

(Savivaldybės biudžeto pajamų vykdymo ataskaitos forma Nr.1-sav)

Panevėžio raj. savivaldybės, Finansų skyrius

(dokumento sudarytojo (savivaldybės) pavadinimas)

metinė

(1 ketvirčio, pusmečio, 9 mėnesių, metinė)

SAVIVALDYBĖS BIUDŽETO PAJAMŲ VYKDYMO 2025 M. GRUODŽIO 31 D. ATASKAITA

2026-02-09 Nr. 110.31)-FM-1
 (data)

(sudarymo vieta)

Savivaldybės kodas: 33

(tūkst. eurų)

Pajamų ekonominės klasifikacijos kodas							Pajamų pavadinimas	Eil.Nr.	Patikslintas ataskaitinio laikotarpio planas	Vykdymas
1							2	3	4	5
1	1						Mokesčiai (2+4+10)	1	42806,0	44486,5
1	1	1					Pajamų ir pelno mokesčiai	2	41484,0	42586,9
1	1	1	1				Gyventojų pajamų mokestis	3	41484,0	42586,9
1	1	3					Turto mokesčiai (5+8+9)	4	1220,0	1711,6
1	1	3	1				Žemės mokestis	5	860,0	981,8
1	1	3	1	1	1		Fizinių asmenų žemės mokestis	6	670,0	757,7
1	1	3	1	1	2		Juridinių asmenų žemės mokestis	7	190,0	224,1
1	1	3	2				Paveldimo turto mokestis	8	10,0	33,7
1	1	3	3				Nekilnojamojo turto mokestis	9	350,0	696,1
1	1	4					Prekių ir paslaugų mokesčiai (11+12+13+14)	10	102,0	188,0
1	1	4	2	1	1		Atskaitymai nuo pajamų pagal Lietuvos Respublikos miškų įstatymą	11		
1	1	4	5	1	1		Loterijų ir lošimų mokesčiai	12		
1	1	4	7	1	1		Mokesčiai už aplinkos teršimą	13	102,0	188,0
1	1	4	8	1	1		Kiti mokesčiai	14		
1	3						Dotacijos (16+19+22+25)	15	29082,0	26340,5
1	3	1					Dotacijos iš užsienio šalių	16	0,0	0,0
1	3	1	1	1	1		Dotacijos iš užsienio šalių einamiesiems tikslams	17		
1	3	1	2	1	1		Dotacijos iš užsienio šalių turtui įsigyti	18		
1	3	2					Dotacijos iš tarptautinių organizacijų	19	0,0	0,0
1	3	2	1	1	1		Dotacijos iš tarptautinių organizacijų einamiesiems tikslams	20		
1	3	2	2	1	1		Dotacijos iš tarptautinių organizacijų turtui įsigyti	21		
1	3	3					Europos Sąjungos finansinės paramos lėšos	22	0,0	0,0
1	3	3	1	1	1		Europos Sąjungos finansinės paramos lėšos einamiesiems tikslams	23		
1	3	3	2	1	1		Europos Sąjungos finansinės paramos lėšos turtui įsigyti	24		
1	3	4					Dotacijos iš kitų valdžios sektoriaus subjektų (26+33)	25	29082,0	26340,5
1	3	4	1				Dotacijos iš kitų valdžios sektoriaus subjektų einamiesiems tikslams (27+31+32)	26	26494,8	24155,8
1	3	4	1	1	1		Speciali tikslinė dotacija savivaldybėms einamiesiems tikslams, iš viso (28+29+30)	27	21131,3	20985,2

Pajamų ekonominės klasifikacijos kodas						Pajamų pavadinimas	Eil.Nr.	Patikslintas ataskaitinio laikotarpio planas	Vykdymas
1						2	3	4	5
						Valstybinėms (valstybės perduotoms savivaldybėms) funkcijoms atlikti	28	6162,0	6015,9
						Ugdymo reikmėms finansuoti	29	14969,3	14969,3
						Kita tikslinė dotacija	30		
1	3	4	1	1	4	Dotacija savivaldybėms iš Europos Sąjungos, kitos tarptautinės finansinės paramos ir bendrojo finansavimo lėšų einamiesiems tikslams	31	2159,4	5,7
1	3	4	1	1	5	Kitos dotacijos einamiesiems tikslams	32	3204,1	3164,9
1	3	4	2			Dotacijos iš kitų valdžios sektoriaus subjektų turtui įsigyti (34+39+40)	33	2587,2	2184,7
1	3	4	2	1	1	Speciali tikslinė dotacija savivaldybėms turtui įsigyti, iš viso (35+36+37+38)	34	100,0	100,0
						Valstybinėms (valstybės perduotoms savivaldybėms) funkcijoms atlikti	35		
						Ugdymo reikmėms finansuoti	36	100,0	100,0
						Ilgalaikiam materialiajam ir nematerialiajam turtui įsigyti	37		
						Kita tikslinė dotacija	38		
1	3	4	2	1	4	Dotacija savivaldybėms iš Europos Sąjungos, kitos tarptautinės finansinės paramos ir bendrojo finansavimo lėšų turtui įsigyti	39	345,2	
1	3	4	2	1	5	Kitos dotacijos turtui įsigyti	40	2142,0	2084,7
1	4					Kitos pajamos (42+54+62+63)	41	3552,5	4275,8
1	4	1				Turto pajamos (43+47+48+49+53)	42	228,0	524,6
1	4	1	1			Palūkanos (44+45+46)	43	0,0	194,2
1	4	1	1	1		Palūkanos už paskolas	44		3,5
1	4	1	1	2		Palūkanos už indėlius, depozitus ir sąskaitų likučius	45		190,7
1	4	1	1	3		Palūkanos už vertybinius popierius (išskyrus akcijas)	46		
1	4	1	2			Dividendai ir kitos pelno įmokos	47	12,0	13,4
1	4	1	4			Nuomos mokestis už valstybinę žemę	48	67,0	90,9
1	4	1	5			Mokesčiai už valstybinius gamtos išteklius (50+51+52)	49	149,0	226,1
1	4	1	5	1	1	Mokesčiai už medžiojamųjų gyvūnų išteklius	50	50,0	80,6
1	4	1	5	1	2	Kiti mokesčiai už valstybinius gamtos išteklius	51	99,0	145,5
1	4	1	5	1	3	Angliavandenilių išteklių mokestis	52		
1	4	1	6			Mokestis už valstybės turto naudojimą patikėjimo teise	53		
1	4	2				Pajamos už prekes ir paslaugas (55+56+57+58+61)	54	3307,4	3435,2
1	4	2	1	1	1	Biudžetinių įstaigų pajamos už prekes ir paslaugas	55	472,6	587,1
1	4	2	1	2	1	Pajamos už ilgalaikio ir trumpalaikio materialiojo turto nuomą	56	106,9	121,4
1	4	2	1	4	1	Įmokos už išlaikymą švietimo, socialinės apsaugos ir kitose įstaigose	57	790,5	800,3
1	4	2	1	6		Rinkliavos (59+60)	58	1937,4	1926,4
1	4	2	1	6	1	Valstybės rinkliava	59	71,9	88,0
1	4	2	1	6	2	Vietinė rinkliava	60	1865,5	1838,4
1	4	2	1	7		Kitos pajamos	61		
1	4	3				Pajamos iš baudų, konfiskuoto turto ir kitų netesybų	62	6,1	59,0
1	4	4				Kitos neišvardintos pajamos	63	11,0	257,0
4	1					Materialiojo ir nematerialiojo turto realizavimo pajamos (65+80+85+88)	64	115,0	51,7

Pajamų ekonominės klasifikacijos kodas						Pajamų pavadinimas	Eil.Nr.	Patikslintas ataskaitinio laikotarpio planas	Vykdymas
1						2	3	4	5
4	1	1				Ilgalaikio materialiojo turto realizavimo pajamos (66+67+71+75+79)	65	115,0	51,7
4	1	1	1			Žemės realizavimo pajamos	66	56,0	8,7
4	1	1	2			Pastatų ir statinių realizavimo pajamos (68+69+70)	67	50,0	37,2
4	1	1	2	1	1	Gyvenamųjų namų realizavimo pajamos	68	25,0	37,2
4	1	1	2	1	2	Negyvenamųjų pastatų realizavimo pajamos	69	25,0	
4	1	1	2	1	3	Infrastruktūros ir kitų statinių realizavimo pajamos	70		
4	1	1	3			Mašinų ir įrenginių realizavimo pajamos (72+73+74)	71	9,0	5,8
4	1	1	3	1	1	Transporto priemonių realizavimo pajamos	72	9,0	5,8
4	1	1	3	1	2	Kitų mašinų ir įrenginių realizavimo pajamos	73		
4	1	1	3	1	3	Ginklų ir karinės įrangos realizavimo pajamos	74		
4	1	1	4			Kultūros ir kitų vertybių realizavimo pajamos (76+77+78)	75	0,0	0,0
4	1	1	4	1	1	Muziejinių vertybių realizavimo pajamos	76		
4	1	1	4	1	2	Antikvarinių ir kitų meno kūrinių realizavimo pajamos	77		
4	1	1	4	1	3	Kitų vertybių realizavimo pajamos	78		
4	1	1	5			Kito ilgalaikio materialiojo turto realizavimo pajamos	79		
4	1	2				Nematerialiojo turto realizavimo pajamos (81+82+83+84)	80	0,0	0,0
4	1	2	1	1	2	Kompiuterinės programinės įrangos realizavimo pajamos	81		
4	1	2	1	1	3	Patentų, licencijų realizavimo pajamos	82		
4	1	2	1	1	4	Literatūros ir meno kūrinių realizavimo pajamos	83		
4	1	2	1	1	5	Kito nematerialiojo turto realizavimo pajamos	84		
4	1	3				Atsargų realizavimo pajamos (86+87)	85	0,0	0,0
4	1	3	1			Strateginių ir neliečiamųjų atsargų realizavimo pajamos	86		
4	1	3	2			Kitų atsargų realizavimo pajamos	87		
4	1	4				Biologinio turto ir žemės gelmių realizavimo pajamos	88		
						IŠ VISO PAJAMŲ (1+15+41+64)	89	75555,5	75154,5
						IPLAUKOS IŠ FINANSINIO TURTO IR ĮSIPAREIGOJIMŲ (91+96)	90	1600,0	143,9
4	2					Finansinio turto sumažėjimo pajamos (finansinio turto pardavimo pajamos / grįžusios finansinės investicijos) (92+95)	91	0,0	0,0
4	2	1				Vidaus finansinio turto sumažėjimo pajamos (surinktas iš rezidentų finansinis turtas) (93+94)	92	0,0	0,0
4	2	1	5	1		Akcijos (parduotos) ir kitas nuosavas kapitalas	93		
4	2	1	7	1		Kitos gautinos sumos (surinktos)	94		
4	2	2				Užsienio finansinio turto sumažėjimo pajamos (surinktas iš nerezidentų finansinis turtas)	95		
4	3					Finansinių įsipareigojimų prisiėmimo pajamos (skolinimasis) (97+101)	96	1600,0	143,9
4	3	1				Vidaus finansinių įsipareigojimų prisiėmimo pajamos (pasiskolinta iš kreditorių rezidentų)	97	1600,0	143,9
4	3	1	4	1		Paskolos (gautos) (99+100)	98	1600,0	143,9
4	3	1	4	1	1	Trumpalaikės paskolos (gautos)	99		


Pajamų ekonominės klasifikacijos kodas						Pajamų pavadinimas	Eil.Nr.	Patikslintas ataskaitinio laikotarpio planas	Vykdymas
1						2	3	4	5
4	3	1	4	1	2	Ilgalaikės paskolos (gautos)	100	1600,0	143,9
4	3	2				Užsienio finansinių įsipareigojimų priėmimo pajamos (pasiskolinta iš kreditorių nerezidentų)	101	0,0	0,0
4	3	2	4	1		Paskolos (gautos) (103+104)	102	0,0	0,0
4	3	2	4	1	1	Trumpalaikės paskolos (gautos)	103		
4	3	2	4	1	2	Ilgalaikės paskolos (gautos)	104		
						Metų pradžios lėšų likutis	105		9212,6
						iš jo praėjusių metų gruodžio 31 dieną buvusi sukaupta nepanaudota pajamų dalis	106		8721,6
						IŠ VISO (89+90+105)	107	77155,5	84511,0

Savivaldybės meras
(ataskaitą pasirašančio asmens pareigų pavadinimas)


(parašas)

Antanas Pocius
(vardas, pavardė)

Finansų skyriaus vyr. specialistė
(už ataskaitos parengimą atsakingo asmens pareigų pavadinimas)


(parašas)

Simona Kartanienė
(vardas, pavardė)

II SKYRIUS
SAVIVALDYBĖS BIUDŽETO IŠLAIDŲ VYKDYMAS PAGAL VALSTYBĖS FUNKCIJŲ
KLASIFIKACIJĄ

Savivaldybės kodas : 33
(tūkst. eurų)

Funkcinės klasifikacijos kodas	Išlaidų pavadinimas	Eil. Nr.	Patikslintas ataskaitinio laikotarpio asignavimų planas	Vykdymas
1	2	3	4	5
1	Bendros valstybės paslaugos	1	8301,6	7009,9
2	Gynyba	2	152,7	77,7
3	Viešojoji tvarka ir visuomenės apsauga	3	1699,6	1695,4
4	Ekonomika	4	7325,7	6342,5
5	Aplinkos apsauga	5	3701,8	3223,2
6	Būstas ir komunalinis ūkis	6	1798,1	1236,3
7	Sveikatos apsauga	7	790,6	768,4
8	Poilsis, kultūra ir religija	8	7103,0	6653,8
9	Švietimas	9	35513,6	31819,2
10	Socialinė apsauga	10	15753,9	13640,8
	IŠ VISO ASIGNAVIMŲ (1+...+10)	11	82140,6	72467,2
	iš jų asignavimai, skirti Europos Sąjungos ir kitai tarptautinei finansinei paramai bendrai finansuoti, įskaitant tinkamų finansuoti išlaidų daliai tenkanti pridėtinės vertės mokestį, išskyrus iš valstybės biudžeto gautus asignavimus, skirtus Europos Sąjungos ir kitai tarptautinei finansinei paramai bendrai finansuoti	12	2504,6	1910,7
	Finansinio turto padidėjimo išlaidos (finansinio turto įsigijimo / investavimo išlaidos)	13	592,7	592,6
	Finansinių įsipareigojimų vykdymo išlaidos (grąžintos paskolos)	14	647,5	164,3
	IŠ VISO IŠLAIDŲ (11+13+14)	15	83380,8	73224,1
	LĖŠŲ LIKUTIS ATASKAITINIO LAIKOTARPIO PABAIGOJE (17+20+21)	16	x	11286,9
	iš jo: apyvartinių lėšų likutis	17	x	10804,2
	iš jo praėjusių metų sukaupta nepanaudota pajamų dalis (pildoma tik teikiant ataskaitą už metus)	18	x	10804,2
	iš jos nepanaudotos valstybės biudžeto dotacijos, skirtos Europos Sąjungos ir kitai tarptautinei finansinei paramai bendrai finansuoti (pildoma tik teikiant ataskaitą už metus)	19	x	0,0
	skolintų lėšų likutis	20	x	0,0
	kitos apyvartinės lėšos dėl kredito įstaigų veiklos apribojimo	21	x	482,7

Pastaba. Teikiant pasirašytą Savivaldybės biudžeto išlaidų vykdymo ataskaitą, šios ataskaitos I skyriaus lentelėje duomenys nurodomi pagal Lietuvos Respublikos valstybės ir savivaldybių biudžetų pajamų ir išlaidų klasifikaciją, patvirtintą Lietuvos Respublikos finansų ministro 2003 m. liepos 3 d. įsakymu Nr. 1K-184 „Dėl Lietuvos Respublikos valstybės ir savivaldybių biudžetų pajamų ir išlaidų klasifikacijos patvirtinimo“, nedetalizuojant pagal valstybės funkcijas.

Savivaldybės meras

(ataskaitą pasirašančio asmens pareigų pavadinimas)




(parašas)

Antanas Pocius

(vardas, pavardė)

Finansų skyriaus vyr. specialistė

(už ataskaitos parengimą atsakingo asmens pareigų pavadinimas)



(parašas)

Simona Kartanienė

(vardas, pavardė)

(Savivaldybės biudžeto išlaidų vykdymo ataskaitos forma Nr.2-sav)

Panevėžio rajono savivaldybės administracija

(dokumento sudarytojo (savivaldybės) pavadinimas)

metinė

(1 ketvirčio, pusmečio, 9 mėnesių, metinė)

SAVIVALDYBĖS BIUDŽETO IŠLAIDŲ VYKDYMO 2025 M. GRUODŽIO 31 D. ATASKAITA

2026-02-02 Nr. (10.37)-FM-1

(data)

Panevėžys

(sudarymo vieta)

Savivaldybės kodas : 33

I SKYRIUS

SAVIVALDYBĖS BIUDŽETO IŠLAIDŲ VYKDYMAS PAGAL VALSTYBĖS FUNKCIJŲ IR IŠLAIDŲ EKONOMINĘ
KLASIFIKACIJĄFunkcijos kodas:

(Išlaidų pavadinimas pagal valstybės funkcijų klasifikaciją)

(tūkst. eur)

Išlaidų ekonominės klasifikacijos kodas	Išlaidų pavadinimas	Eil. Nr.	Patikslinta ataskaitinio laikotarpio išlaidų sąmata	Vykdymas
1	2	3	4	5
2	Išlaidos (2+8+26+40+44+58+66)	1	71762,6	66955,0
2 1	Darbo užmokestis ir socialinis draudimas (3+6)	2	42506,9	42046,6
2 1 1	Darbo užmokestis	3	41823,1	41379,4
2 1 1 1	Darbo užmokestis pinigais	4	41823,1	41379,4
2 1 1 1 2	Pajamos natūra	5		
2 1 2	Socialinio draudimo įmokos	6	683,8	667,2
2 1 2 1	Socialinio draudimo įmokos	7	683,8	667,2
2 2	Prekių ir paslaugų įsigijimo išlaidos (9)	8	15587,7	13005,3
2 2 1	Prekių ir paslaugų įsigijimo išlaidos (10+...+25)	9	15587,7	13005,3
2 2 1 1	Mitybos išlaidos	10	959,0	850,8
2 2 1 1 2	Medikamentų ir medicininių prekių bei paslaugų įsigijimo išlaidos	11	57,2	43,1
2 2 1 1 5	Ryšių įrangos ir ryšių paslaugų įsigijimo išlaidos	12	77,6	69,6
2 2 1 1 6	Transporto išlaikymo ir transporto paslaugų įsigijimo išlaidos	13	451,8	410,3
2 2 1 1 7	Aprangos ir patalynės įsigijimo bei priežiūros išlaidos	14	89,7	78,3
2 2 1 1 11	Komandiruočių išlaidos	15	134,9	100,5
2 2 1 1 12	Gyvenamųjų vietovių viešojo ūkio išlaidos	16	534,2	485,3
2 2 1 1 14	Materialiojo ir nematerialiojo turto nuomos išlaidos	17	10,7	5,2
2 2 1 1 15	Materialiojo turto paprastojo remonto prekių ir paslaugų įsigijimo išlaidos	18	4914,1	4105,9
2 2 1 1 16	Kvalifikacijos kėlimo išlaidos	19	147,0	123,0

(tūkst. eur)

Išlaidų ekonominės klasifikacijos kodas						Išlaidų pavadinimas	Eil. Nr.	Patikslinta ataskaitinio laikotarpio išlaidų sąmata	Vykdymas
1						2	3	4	5
2	2	1	1	1	17	Ekspertų ir konsultantų paslaugų įsigijimo išlaidos	20	87,2	61,1
2	2	1	1	1	20	Komunalinių paslaugų įsigijimo išlaidos	21	3881,7	3596,4
2	2	1	1	1	21	Informacinių technologijų prekių ir paslaugų įsigijimo išlaidos	22	474,1	435,6
2	2	1	1	1	22	Reprezentacinės išlaidos	23	249,9	206,7
2	2	1	1	1	23	Viešinio išlaidos	24	68,0	66,1
2	2	1	1	1	30	Kitų prekių ir paslaugų įsigijimo išlaidos	25	3450,6	2367,4
2	3					Palūkanos (27+38)	26	102,4	25,1
2	3	1				Palūkanos (28+31+34)	27	102,4	25,1
2	3	1	1			Palūkanos nerezidentams	28	0,0	0,0
2	3	1	1	1	1	Asignavimų valdytojų sumokėtos palūkanos	29		
2	3	1	1	1	3	Savivaldybių sumokėtos palūkanos	30		
2	3	1	2			Palūkanos rezidentams, kitiems nei valdžios sektorius (tik už tiesioginę skolą) (32+33)	31	102,4	25,1
2	3	1	2	1	1	Asignavimų valdytojų sumokėtos palūkanos	32		
2	3	1	2	1	3	Savivaldybių sumokėtos palūkanos	33	102,4	25,1
2	3	1	3			Palūkanos kitiems valdžios sektoriaus subjektams (35+36+37)	34	0,0	0,0
2	3	1	3	1	1	Palūkanos valstybės biudžetui	35		
2	3	1	3	1	2	Palūkanos savivaldybių biudžetams	36		
2	3	1	3	1	3	Palūkanos nebiudžetiniams fondams	37		
2	3	2				Žemės nuoma	38	0,0	0,0
2	3	2	1	1	1	Žemės nuoma	39		
2	4					Subsidijos (41)	40	0,0	0,0
2	4	1				Subsidijos iš biudžeto lėšų (42+43)	41	0,0	0,0
2	4	1	1	1	2	Subsidijos gaminiams	42		
2	4	1	1	1	3	Subsidijos gamybai	43		
2	5					Dotacijos (45+48+51)	44	70,6	60,6
2	5	1				Dotacijos užsienio valstybėms (46+47)	45	50,0	40,0
2	5	1	1	1	1	Dotacijos užsienio valstybėms einamiesiems tikslams	46	50,0	40,0
2	5	1	1	1	2	Dotacijos užsienio valstybėms turtui įsigyti	47		
2	5	2				Dotacijos tarptautinėms organizacijoms (49+50)	48	0,0	0,0
2	5	2	1	1	1	Dotacijos tarptautinėms organizacijoms einamiesiems tikslams	49		
2	5	2	1	1	2	Dotacijos tarptautinėms organizacijoms turtui įsigyti	50		
2	5	3				Dotacijos kitiems valdžios sektoriaus subjektams (52+55)	51	20,6	20,6
2	5	3	1			Dotacijos kitiems valdžios sektoriaus subjektams einamiesiems tikslams (53+54)	52	0,0	0,0
2	5	3	1	1	1	Dotacijos kitiems valdžios sektoriaus subjektams einamiesiems tikslams	53		
2	5	3	1	1	2	Dotacijos savivaldybėms einamiesiems tikslams	54		

(tūkst. eur)

Išlaidų ekonominės klasifikacijos kodas						Išlaidų pavadinimas	Eil. Nr.	Patikslinta ataskaitinio laikotarpio išlaidų sąmata	Vykdymas
1						2	3	4	5
2	5	3	2			Dotacijos kitiems valdžios sektoriaus subjektams turtui įsigyti (56+57)	55	20,6	20,6
2	5	3	2	1	1	Dotacijos kitiems valdžios sektoriaus subjektams turtui įsigyti	56		
2	5	3	2	1	2	Dotacijos savivaldybėms turtui įsigyti	57	20,6	20,6
2	7					Socialinės išmokos (pašalpos) (59+62+63)	58	8954,7	8401,3
2	7	2	1			Socialinė parama (socialinės paramos pašalpos) (60+61)	59	8214,8	7751,4
2	7	2	1	1	1	Socialinė parama pinigais	60	3205,4	2962,8
2	7	2	1	1	2	Socialinė parama natūra	61	5009,4	4788,6
2	7	2	2	1	1	Rentos	62		
2	7	3				Darbdavių socialinė parama (64+65)	63	739,9	649,9
2	7	3	1	1	1	Darbdavių socialinė parama pinigais	64	739,9	649,9
2	7	3	1	1	2	Darbdavių socialinė parama natūra	65		
2	8					Kitos išlaidos (67+71)	66	4540,3	3416,1
2	8	1	1			Kitos išlaidos einamiesiems tikslams (68+69+70)	67	4239,8	3206,1
2	8	1	1	1	1	Stipendijos	68		
2	8	1	1	1	2	Kitos išlaidos kitiems einamiesiems tikslams	69	4239,8	3206,1
2	8	1	1	1	3	Valiutos kurso įtaka	70		
2	8	1	2	1	1	Kitos išlaidos turtui įsigyti	71	300,5	210,0
3	1					MATERIALIOJO IR NEMATERIALIOJO TURTO ĮSIGIJIMO IŠLAIDOS (73+91+96+98+100)	72	10378,0	5512,2
3	1	1				Ilgalaikio materialiojo turto kūrimo ir įsigijimo išlaidos (74+76+80+85+89)	73	10229,7	5416,8
3	1	1	1			Žemės įsigijimo išlaidos	74	23,0	14,6
3	1	1	1	1	1	Žemės įsigijimo išlaidos	75	23,0	14,6
3	1	1	2			Pastatų ir statinių įsigijimo išlaidos (77+78+79)	76	9264,9	4565,0
3	1	1	2	1	1	Gyvenamųjų namų įsigijimo išlaidos	77	1047,9	196,4
3	1	1	2	1	2	Negyvenamųjų pastatų įsigijimo išlaidos	78	4834,4	1426,7
3	1	1	2	1	3	Infrastruktūros ir kitų statinių įsigijimo išlaidos	79	3382,6	2941,9
3	1	1	3			Mašinų ir įrenginių įsigijimo išlaidos (81+82+83+84)	80	623,5	558,0
3	1	1	3	1	1	Transporto priemonių įsigijimo išlaidos	81	97,4	97,4
3	1	1	3	1	2	Kitų mašinų ir įrenginių įsigijimo išlaidos	82	361,8	310,9
3	1	1	3	1	3	Ginklų ir karinės įrangos įsigijimo išlaidos	83		
3	1	1	3	1	4	Kompiuterinės techninės ir elektroninių ryšių įrangos įsigijimo išlaidos	84	164,3	149,7
3	1	1	4			Kultūros ir kitų vertybių įsigijimo išlaidos (86+87+88)	85	45,7	45,7
3	1	1	4	1	1	Muziejinių vertybių įsigijimo išlaidos	86		
3	1	1	4	1	2	Antikvarinių ir kitų meno kūrinių įsigijimo išlaidos	87		
3	1	1	4	1	3	Kitų vertybių įsigijimo išlaidos	88	45,7	45,7

(tūkst. eur)

Išlaidų ekonominės klasifikacijos kodas						Išlaidų pavadinimas	Eil. Nr.	Patikslinta ataskaitinio laikotarpio išlaidų sąmata	Vykdymas
1						2	3	4	5
3	1	1	5			Kito ilgalaikio materialiojo turto įsigijimo išlaidos	89	272,6	233,5
3	1	1	5	1	1	Kito ilgalaikio materialiojo turto įsigijimo išlaidos	90	272,6	233,5
3	1	2				Nematerialiojo turto kūrimo ir įsigijimo išlaidos (92+93+94+95)	91	148,3	95,4
3	1	2	1	1	2	Kompiuterinės programinės įrangos, kompiuterinės programinės įrangos licencijų įsigijimo išlaidos	92	37,2	36,3
3	1	2	1	1	3	Patentų įsigijimo išlaidos	93		
3	1	2	1	1	4	Literatūros ir meno kūrinių įsigijimo išlaidos	94		
3	1	2	1	1	5	Kito nematerialiojo turto įsigijimo išlaidos	95	111,1	59,1
3	1	3				Atsargų kūrimo ir įsigijimo išlaidos	96	0,0	0,0
3	1	3	2	1	6	Kitų atsargų įsigijimo išlaidos	97		
3	1	4				Ilgalaikio turto finansinės nuomos (lizingo) išlaidos	98	0,0	0,0
3	1	4	1	1	1	Ilgalaikio turto finansinės nuomos (lizingo) išlaidos	99		
3	1	5				Biologinio turto ir žemės gelmių išteklių įsigijimo išlaidos (101+102+103)	100	0,0	0,0
3	1	5	1	1	1	Žemės gelmių išteklių įsigijimo išlaidos	101		
3	1	5	1	1	2	Gyvulių ir kitų gyvūnų įsigijimo išlaidos	102		
3	1	5	1	1	3	Miškų, vaismedžių ir kitų augalų įsigijimo išlaidos	103		
						IŠ VISO ASIGNAVIMŲ (1+72)	104	82140,6	72467,2
3	2					Finansinio turto padidėjimo išlaidos (finansinio turto įsigijimo / investavimo išlaidos) (106+110)	105	592,7	592,6
3	2	1				Vidaus finansinio turto padidėjimo išlaidos (investavimo į rezidentus išlaidos) (107+108+109)	106	592,7	592,6
3	2	1	5	1	1	Akcijos (įsigytos iš rezidentų)	107	592,7	592,6
3	2	1	7	1	1	Kitos trumpalaikės mokėtinos sumos (suteiktos)	108		
3	2	1	7	1	2	Kitos ilgalaikės mokėtinos sumos (suteiktos)	109		
3	2	2				Užsienio finansinio turto padidėjimo išlaidos (investavimo į nerezidentus išlaidos) (111+112+113)	110	0,0	0,0
3	2	2	5	1	1	Akcijos (įsigytos iš nerezidentų)	111		
3	2	2	7	1	1	Kitos trumpalaikės mokėtinos sumos (suteiktos)	112		
3	2	2	7	1	2	Kitos ilgalaikės mokėtinos sumos (suteiktos)	113		
3	3					Finansinių įsipareigojimų vykdymo išlaidos (grąžintos skolos) (115+120)	114	647,5	164,3
3	3	1				Vidaus finansinių įsipareigojimų vykdymo išlaidos (kreditoriams rezidentams grąžintos skolos) (116+117+118+119)	115	647,5	164,3
3	3	1	4	1	1	Trumpalaikės paskolos (grąžintos)	116		

(tūkst. eur)

Išlaidų ekonominės klasifikacijos kodas						Išlaidų pavadinimas	Eil. Nr.	Patikslinta ataskaitinio laikotarpio išlaidų sąmata	Vykdymas
1						2	3	4	5
3	3	1	4	1	2	Ilgalaikės paskolos (grąžintos)	117	647,5	164,3
3	3	1	7	1	1	Kitos trumpalaikės mokėtinos sumos (grąžintos)	118		
3	3	1	7	1	2	Kitos ilgalaikės mokėtinos sumos (grąžintos)	119		
3	3	2				Užsienio finansinių įsipareigojimų vykdymo išlaidos (grąžinta kreditoriams nerezidentams) (121+122+123+124)	120	0,0	0,0
3	3	2	4	1	1	Trumpalaikės paskolos (grąžintos)	121		
3	3	2	4	1	2	Ilgalaikės paskolos (grąžintos)	122		
3	3	2	7	1	1	Kitos trumpalaikės mokėtinos sumos (grąžintos)	123		
3	3	2	7	1	2	Kitos ilgalaikės mokėtinos sumos (grąžintos)	124		
						IŠ VISO IŠLAIDŲ (104+105+114)	125	83380,8	73224,1



PANEVĖŽIO RAJONO SAVIVALDYBĖ

PANEVĖŽIO RAJONO SAVIVALDYBĖS 2025 METŲ BIUDŽETO VYKDYMO ATASKAITŲ RINKINIO AIŠKINAMASIS RAŠTAS

2026 m. vasario 5 d.
Panevėžys

Panevėžio rajono savivaldybės taryba 2025 m. vasario 24 d. sprendimu Nr. T-35 patvirtino 2025–2027 metų savivaldybės biudžetą: 2025 m. – 75 823,8 tūkst. eurų pajamų ir dotacijų, 8 729,9 tūkst. eurų kitų finansavimo šaltinių; 2026 m. – 81 225,6 tūkst. eurų pajamų; 2027 m. – 89 076,0 tūkst. eurų pajamų.

Per metus Savivaldybės tarybos sprendimais savivaldybės 2025 metų biudžetas tikslintas 8 kartus ir padidintas 1 331,7 tūkst. eurų.

Panevėžio rajono savivaldybės 2025 metų biudžeto įplaukų planas įvykdytas 100,45 proc., arba 348,9 tūkst. eurų pajamų gauta daugiau, nei planuota. Į biudžeto įplaukas įskaičiuojamos iš finansinio turto ir išipareigojimų gautos pajamos – 143,9 tūkst. eurų ilgalaikė paskola (skolinamasi investiciniam projektui „Mokslo paskirties pastato (STEAM centro), Žemdirbių g. 15, Velžio k., Velžio sen., Panevėžio r., statyba“ finansuoti). Mokesčių planas įvykdytas 103,9 proc., arba surinka 1 680,5 tūkst. eurų daugiau, iš jų: didžiausią dalį sudaro gyventojų pajamų mokestis, kurio planas įvykdytas 102,7 proc., arba surinkta 1 102,9 tūkst. eurų, turto mokesčių planas įvykdytas 140,3 proc., arba viršytas 491,5 tūkst. eurų, iš jų: žemės mokesčio planas viršytas 121,8 tūkst. eurų, nekilnojamojo turto mokesčio planas viršytas 346,1 tūkst. eurų ir paveldimo turto mokesčio planas – 23,6 tūkst. eurų. Prekių ir paslaugų mokesčių planas įvykdytas 184,3 proc., arba viršytas 86,0 tūkst. eurų.

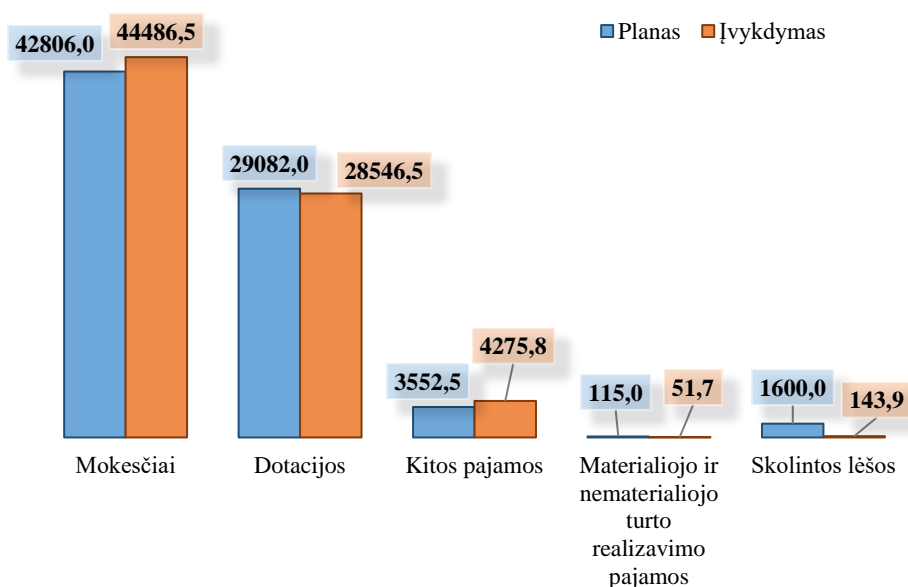
Dotacijų iš kitų valdžios sektoriaus subjektų įplaukų planas įvykdytas 98,2 proc., arba 535,5 tūkst. eurų. gauta mažiau, iš jų 292,9 tūkst. eurų dotacijos, gaunamos iš ES ar kitos tarptautinės finansinės paramos, tai lėmė dėl įvairių priežasčių vėluojančių ES projektų įgyvendinimas. Dotacijų iš kitų valdžios sektoriaus subjektų patikslintas planas 26 577,4 tūkst. eurų, nepanaudota ir grąžinta atitinkamoms ministerijoms 181,9 tūkst. eurų (didžioji dalis Lietuvos Respublikos socialinės apsaugos ir darbo ministerijai – 159,7 tūkst. eurų).

Kitų pajamų planas įvykdytas 120,4 proc., arba viršytas 723,3 tūkst. eurų, iš jų: turto pajamų planas viršytas 136,4 proc., arba 311,1 tūkst. eurų, pajamų už prekes ir paslaugas – 10,1 proc., arba 138,8 tūkst. eurų, pajamų iš baudų, konfiskuoto turto ir kitų netesybų gauta 58,9 tūkst. eurų, tai yra 52,7 tūkst. eurų daugiau, nei planuota, ir kitų neišvardytų pajamų gauta 242,7 tūkst. eurų, tai yra 231,7 tūkst. eurų daugiau, rinkliavų planas neįvykdytas – 0,6 proc., arba gauta mažiau nei planuota 11,0 tūkst. eurų

Materialiojo ir nematerialiojo turto realizavimo pajamų planas neįvykdytas, gauta mažiau nei planuota 63,3 tūkst. eurų, iš viso gauta 51,7 tūkst. eurų. Savivaldybės gautų pajamų struktūra pateikta paveikslėlyje.

Savivaldybės biudžeto mokymo lėšų patikslintas planas kartu su užsieniečių vaikų ugdymui skirtomis valstybės lėšomis sudarė 15 069,3 tūkst. eurų, iš jo kapitalui formuoti lėšų skirta 100,0 tūkst. eurų. Mokymo lėšų ir užsieniečių vaikų ugdymui skirtų lėšų ministerijai grąžinta nebuvo.

Panevėžio rajono savivaldybės pajamų įvykdymas 2025 m., tūkst. eurų



2025 metų savivaldybės biudžetas sudarytas programiniu principu. Asignavimai paskirstyti Savivaldybės tarybos patvirtintoms 8 programoms vykdyti. Jų vykdymas pateiktas lentelėje.

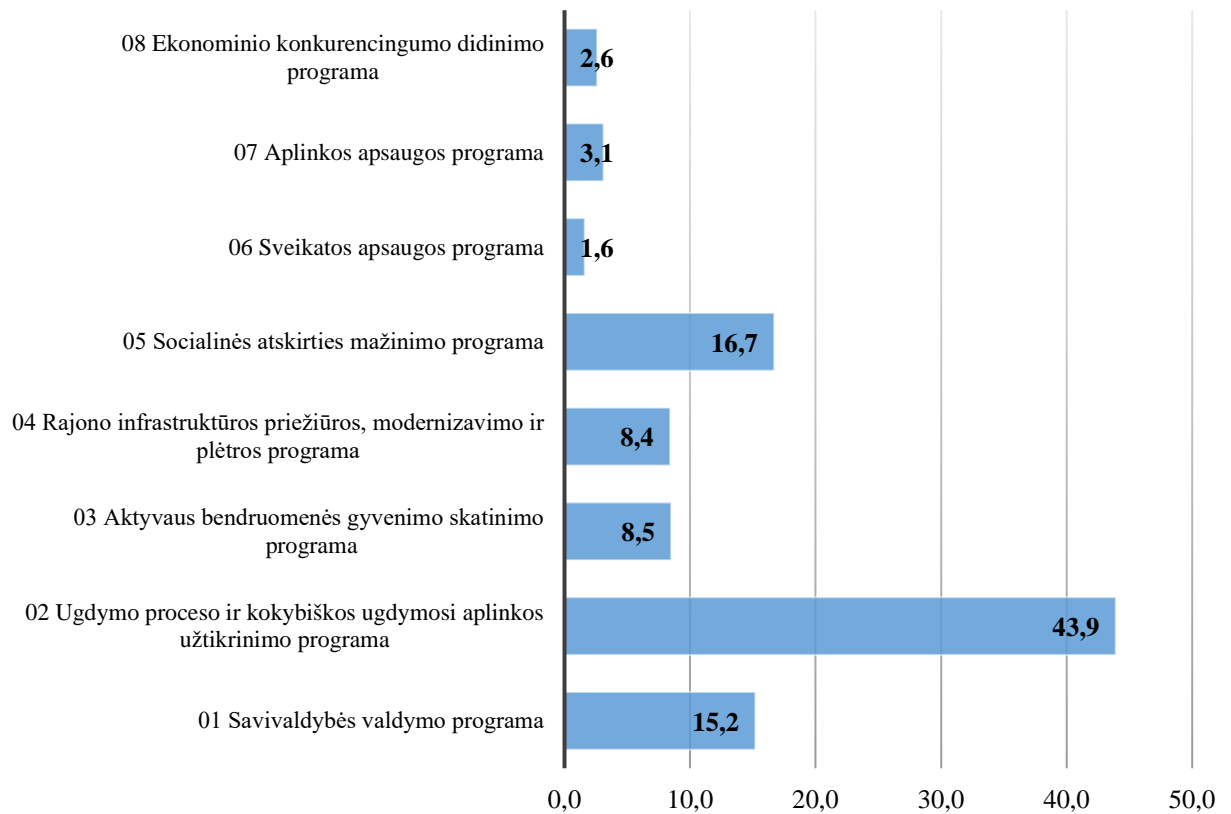
2025 m. Panevėžio rajono savivaldybės biudžeto asignavimai pagal programas

(tūkst. eurų)

Programos pavadinimas	Planas	Panaudota	Skirtumas	Įvykdymo proc.
01 Savivaldybės valdymo programa	13541,2	11458,3	2082,9	84,62
02 Ugdymo proceso ir kokybiškos ugdymosi aplinkos užtikrinimo programa	36929,0	33101,1	3827,9	89,63
03 Aktyvaus bendruomenės gyvenimo skatinimo programa	6747,0	6390,9	356,1	94,72
04 Rajono infrastruktūros priežiūros, modernizavimo ir plėtros programa	7833,0	6341,7	1491,3	80,96
05 Socialinės atskirties mažinimo programa	14713,7	12637,5	2076,2	85,89
06 Sveikatos apsaugos programa	1266,2	1207,9	58,3	95,40
07 Aplinkos apsaugos programa	2746,1	2347,8	398,3	85,50
08 Ekonominio konkurencingumo didinimo programa	2109,2	1944,9	164,3	92,21
Iš viso	85885,4	75430,1	10455,3	87,83

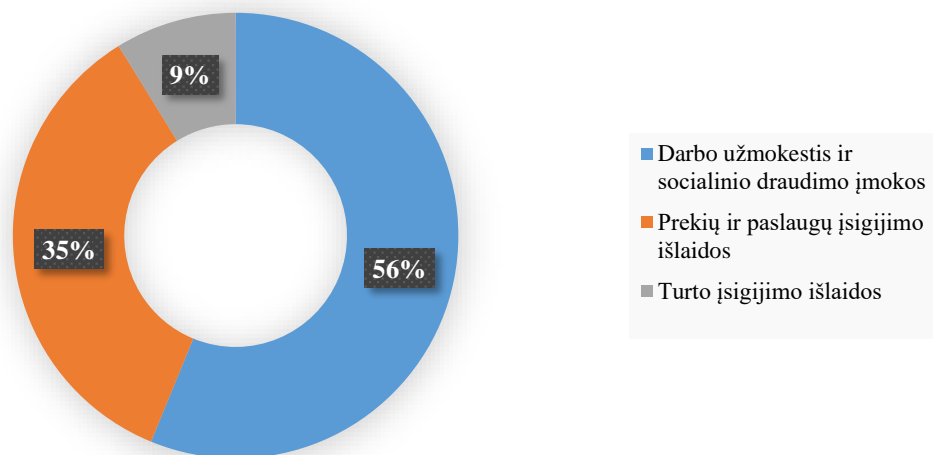
2025 m. savivaldybės faktinės išlaidos buvo 75 430,1 tūkst. eurų, tai yra 87,83 tūkst. eurų mažiau, negu planuota. Savivaldybės patikslintas išlaidų planas įvykdytas 87,83 proc. 2025 m. savivaldybės biudžeto išlaidos, palyginti su 2024 m., padidėjo 5 970,3 tūkst. eurų. Didžiausia išlaidų dalis 2025 m. tenka Ugdymo proceso ir kokybiškos ugdymosi aplinkos užtikrinimo programai – 33 101,1 tūkst. eurų, arba 43,9 proc. visų išlaidų.

2025 m. Panevėžio rajono biudžeto asignavimų struktūra pagal programas, proc.



2025 m. darbo užmokesčiui ir socialinio draudimo įmokoms išleista 42 416,6 tūkst. eurų, arba 56 proc. visų išlaidų. Asignavimai darbo užmokesčiui ir socialinio draudimo įmokoms, palyginti su 2024 m., padidėjo 4 682,0 tūkst. eurų. Prekėms ir paslaugoms įsigyti išleista 26 426,8 tūkst. eurų, arba 35 proc. visų išlaidų, palyginti su 2024 m., padidėjo 3 191,1 tūkst. eurų. Turtui įsigyti ir finansiniams įsipareigojimams vykdyti išleista 6 586,7 tūkst. eurų, arba 9 proc. visų išlaidų, palyginti su praėjusiais metais, sumažėjo 1 902,8 tūkst. eurų.

Panevėžio rajono biudžeto asignavimai pagal ekonominę pasiskirstymą 2025 m., proc.



PANEVĖŽIO RAJONO SAVIVALDYBĖS 2025 METŲ SKOLINIAI ĮSIPAREIGOJIMAI

Savivaldybė 2025 metais laikėsi visų skolinimosi nuostatų, reglamentuotų Lietuvos Respublikos fiskalinės drausmės įstatyme. Savivaldybės turimos paskolos ir kiti finansiniai įsipareigojimai 2025 m. pabaigoje sudarė iš viso 1 367,0 tūkst. eurų ilgalaikės paskolos (iš jų: 463,4 tūkst. eurų 2011 m. gauta iš Lietuvos Respublikos finansų ministerijos laikinam pajamų trūkumui padengti AB bankui „Snoras“ pritaikius veiklos apribojimus bei atšaukus banko licenciją).

Eil. Nr.	Pavadinimas	2024-12-31, tūkst. eurų	2025-12-31, tūkst. eurų	Pokytis, tūkst. eurų (+, -)
1.	Ilgalaikės paskolos (sutartys su bankais)	759,2	754,0	-5,2
2.	Ilgalaikė paskola (gauta iš Lietuvos Respublikos finansų ministerijos)	463,4	463,4	0,0
3.	Ilgalaikiai įsipareigojimai (susiję su daugiabučių namų atnaujinimo programa)	27,6	24,7	-2,9
5.	Trumpalaikiai įsipareigojimai (susiję su daugiabučių namų atnaujinimo programa)	2,9	2,9	0,0
6.	Kiti įsipareigojamieji skolos dokumentai (susiję su infrastruktūros programa)	0,0	122,0	+122,0
	Iš viso:	1 253,1	1 367,0	+113,9

Per metus mokėtinos sumos iš viso padidėjo 48,2 tūkst. eurų. Darbo užmokesčio ir socialinio draudimo įmokų mokėtinos sumos per metus padidėjo 0,3 tūkst. eurų. Prekių ir paslaugų naudojimo, socialinių išmokų (pašalpų) bei išlaidų kitiems einamiesiems tikslams mokėtinos sumos padidėjo 10,6 tūkst. eurų, taip pat padidėjo kitų išlaidų kitiems einamiesiems tikslams – 9,1 tūkst. eurų. Materialiojo ir nematerialiojo turto įsigijimo bei kitų išlaidų einamiesiems tikslams sumos sumažėjo 3,8 tūkst. eurų., taip pat mažėjo ir paskolų – 5,2 tūkst. eurų.

Eil. Nr.	Išlaidų pavadinimas	Įsiskolinimas 2024-12-31, tūkst. eurų	Įsiskolinimas 2025-12-31, tūkst. eurų	2024 m. lyginant su 2025 m.	
				tūkst. eurų	proc.
1.	Darbo užmokestis ir socialinis draudimas	1,1	1,4	+0,3	+27,3
2.	Prekių ir paslaugų naudojimas	471,1	481,7	+10,6	+2,3
3.	Palūkanos	0,0	0,0	0,0	0,0
4.	Socialinės išmokos (pašalpos)	305,6	342,8	+37,2	+12,2
5.	Kitos išlaidos einamiesiems tikslams	74,4	83,5	+9,1	+12,2
6.	Materialiojo ir nematerialiojo turto įsigijimo	4,0	0,2	-3,8	-95,0
	Iš viso:	856,2	909,6	+53,4	+6,2
7.	Paskolos	1 222,6	1 217,4	-5,2	-0,4
	Bendra suma:	2 078,8	2 127,0	+48,2	+2,3

Darbo užmokesčio ir socialinio draudimo įmokos mokėtinomis sumomis metų pabaigoje registruotos dėl darbdavio mokamų socialinio draudimo įmokų už darbuotojus, kurie uždirba mažiau nei minimalų mėnesinį darbo užmokestį, ir dėl paskutinėmis metų dienomis darbuotojams išduotų

nedarbingumo pažymėjimų. Prekių ir paslaugų naudojimo išskolinimas metų pabaigoje didesnis dėl padidėjusių tam tikrų prekių ir paslaugų teikimo įkainių. Socialinių išmokų (pašalpų) augimui įtakos turėjo padidintas valstybės remiamų pajamų dydis, nuo šio dydžio priklauso pinigine socialinė parama nepasiturintiems (socialinė pašalpa, būsto šildymo, geriamojo ir karšto vandens išlaidų kompensacijos), taip pat nustatoma teisė į socialinę paramą mokiniams, papildomą išmoką prie vaiko pinigų, parama būstui įsigyti ar išsinuomoti bei kita socialinė parama, įtakos turėjo ir padidėjęs pašalpų gavėjų skaičius. Kitų išlaidų einamiesiems tikslams registruota suma 83,5 tūkst. eurų Savivaldybės administracijos – mokamos kompensacijos įmonėms už gyventojams teikiamas keleivių vežimo paslaugas, kurios didėjo indeksavus savikainas vežimo paslaugas teikiančioms įmonėms, ir mokamos kompensacijos už viešųjų pirčių teikiamas paslaugas, kurios taip pat didėjo per praėjusius metus. Materialiojo ir nematerialiojo turto įsigijimo suma 0,2 tūkst. eurų priskiriama Savivaldybės administracijai, bus apmokama sąskaita už Berčiūnų kaime esančios Sanžilės gatvės ekspertizės paslaugas.

Savivaldybės biudžeto gautinų sumų likutis 2025 gruodžio 31 d. sudarė 19,4 tūkst. eurų.

Mokėtinų sumų, 2025 m. gruodžio 31 d. praleistų daugiau kaip 45 dienas, neturime.

Priimtos, patikrintos ir registruotos 5 804 biudžetinių įstaigų paraiškos biudžeto lėšoms gauti.

Pagal jas suformuoti 32 149 mokėjimo pavedimai, kurie eksportuoti į bankus.

Iždo apskaita tvarkoma pagal VSAFAS standartus ir programa „Labbis“. 2025 m. parengtos biudžeto vykdymo ketvirtinės ir metinės ataskaitos ir pateiktos Finansų ministerijai.

Naudojantis Viešojo sektoriaus apskaitos ir ataskaitų konsolidavimo informacine sistema (VSAKIS) parengtas konsoliduotųjų 2024 m. finansinių ataskaitų rinkinys. Į šį ataskaitų rinkinį įtrauktos 37 biudžetinės įstaigos, 2 viešosios įstaigos ir savivaldybės iždas.

Savivaldybės meras

Antanas Pocius

Finansų skyriaus vedėja

Šarūnė Karalevičienė