

PATVIRTINTA
 Panevėžio rajono savivaldybės tarybos
 2025 m. birželio 26 d. sprendimu Nr. T-158

**PANEVĖŽIO RAJONO SAVIVALDYBĖS 2024 METŲ BIUDŽETO PAJAMŲ
 ĮVYKDYMO ATASKAITA**

(tūkst. eurų)

Pajamų pavadinimas	Patikslintas planas	Įvykdyta 2024 m. gruodžio 31 d.
MOKESČIAI	37302,0	40409,2
Pajamų ir pelno mokesčiai, iš jų:	36218,0	38735,5
Gyventojų pajamų mokestis	36 218,0	38 735,5
Turto mokesčiai, iš jų:	1029,0	1487,4
Žemės mokestis	700,0	968,9
Paveldimo turto mokestis	9,0	27,4
Nekilnojamojo turto mokestis	320,0	491,1
Prekių ir paslaugų mokesčiai, iš jų:	55,0	186,3
Mokesčiai už aplinkos teršimą	55,0	186,3
DOTACIJOS	25848,1	25487,0
Dotacijos iš kitų valdžios sektoriaus subjektų, iš jų:	25848,1	25487,0
Valstybinėms (valstybės perduotoms savivaldybėms) funkcijoms atlikti	5886,6	5769,3
Mokinio krepšeliui finansuoti	13238,9	13238,9
Ilgalaikiam materialiajam ir nematerialiajam turtui įsigyti		
Kita tikslinė dotacija		
Dotacija savivaldybėms iš Europos Sąjungos, kitos tarptautinės finansinės paramos ir bendrojo finansavimo lėšų	2086,0	1975,7
Kitos dotacijos	4636,6	4503,1
KITOS PAJAMOS	2817,1	3486,9
Turto pajamos, iš jų:	172,0	504,2
Palūkanos		228,6
Dividendai ir kitos pelno įmokos		17,4
Nuomos mokestis už valstybinę žemę	65,0	96,3
Mokestis už medžiojamųjų gyvūnų išteklius	50,0	78,9
Kiti mokesčiai už valstybinius gamtos išteklius	57,0	83
Pajamos už prekes ir paslaugas, iš jų:	2639,1	2818,1
Biudžetinių įstaigų pajamos už prekes ir paslaugas	177,5	200,4
Pajamos už ilgalaikio ir trumpalaikio materialiojo turto nuomą	97,3	108,4
Įmokos už išlaikymą švietimo, socialinės apsaugos ir kitose įstaigose	704,3	716,9
Valstybės rinkliavos	66,0	53,0
Vietinės rinkliavos	1594,0	1739,4
Pajamos iš baudų, konfiskuoto turto ir kitų netesybų	5,0	54,1
Kitos neišvardytos pajamos	1,0	110,5
MATERIALIOJO IR NEMATERIALIOJO TURTO REALIZAVIMO PAJAMOS	59,0	101,1
Ilgalaikio materialiojo turto realizavimo pajamos, iš jų:	59,0	101,1

Žemės realizavimo pajamos	0,5	6,6
Pastatų ir statinių realizavimo pajamos	56,0	85,7
Mašinų ir įrenginių realizavimo pajamos	2,5	8,8
Nematerialiojo turto realizavimo pajamos, iš jų:		
Kito nematerialiojo turto realizavimo pajamos		
IPLAUKOS IŠ FINANSINIO TURTO IR ISIPAREIGOJIMŲ	0,0	3,7
Akcijos (parduotos) ir kitas nuosavas kapitalas	0,0	3,7
IŠ VISO PAJAMŲ	66026,2	69487,9
Trumpalaikės paskolos (gautos)		
Ilgalaikės paskolos (gautos)	462,9	462,9
IŠ VISO	66489,1	69950,8
Metų pradžios lėšų likutis	8721,6	8721,6

**PANEVĖŽIO RAJONO SAVIVALDYBĖS BIUDŽETO IŠLAIDŲ 2024 METŲ
 ĮVYKDYMO ATASKAITA PAGAL VALSTYBĖS FUNKCIJŲ KLASIFIKACIJĄ**

(tūkst. eurų)

Funkci nės klasifik acijos kodas	Išlaidų pavadinimas	Patikslintas planas	Įvykdymas
1.	Bendros valstybės paslaugos	7185,2	6484,5
2.	Gynyba	57,8	54,2
3.	Viešoji tvarka ir visuomenės apsauga	1456,9	1456,9
4.	Ekonomika	6716,1	6678,3
5.	Aplinkos apsauga	3975,8	3602,2
6.	Būstas ir komunalinis ūkis	1657,3	1301,2
7.	Sveikatos apsauga	763,2	671,8
8.	Poilsis, kultūra ir religija	7371,3	6910,9
9.	Švietimas	30460,0	29571,1
10.	Socialinė apsauga	14698,8	12380,8
IŠ VISO ASIGNAVIMŲ:		74342,4	69111,9
	iš jų asignavimai, skirti Europos Sąjungos ir kitai tarptautinei finansinei paramai bendrai finansuoti, įskaitant tinkamų finansuoti išlaidų daliai tenkantį pridėtinės vertės mokestį, išskyrus iš valstybės biudžeto gautus asignavimus, skirtus Europos Sąjungos ir kitai tarptautinei finansinei paramai bendrai finansuoti	1417,3	1202,3
	Finansinio turto padidėjimo išlaidos (finansinio turto įsigijimo/investavimo išlaidos)	229,1	194,2
	Finansinių įsipareigojimų vykdymo išlaidos (grąžintos paskolos)	155,3	153,7
IŠ VISO IŠLAIDŲ		74726,8	69459,8
	LĖŠŲ LIKUTIS ATASKAITINIO LAIKOTARPIO PABAIGOJE		9212,6
	iš jo: apyvartinių lėšų likutis		8729,9
	iš jo praėjusių metų napanaudota pajamų dalis		8729,9
	skolintų lėšų likutis		
	kitos apyvartinės lėšos dėl kredito įstaigų veiklos apribojimo		482,7

PATVIRTINTA

Panevėžio rajono savivaldybės tarybos

2025 m. birželio mėn. 26 d. sprendimu Nr. T-158

PANEVĖŽIO RAJONO SAVIVALDYBĖS BIUDŽETO IŠLAIDŲ 2024 METŲ ĮVYKDYMO ATASKAITA PAGAL PROGRAMAS IR ASIGNAVIMŲ VALDYTOJUS

(tūkst. eurų)

Eil. Nr.	Asignavimų valdytojas	Programos kodas	Iš viso išlaidoms		iš jų darbo užmokesčiui	
			Patikslintas planas	Įvykdymas	Patikslintas planas	Įvykdymas
1.	Savivaldybės kontrolės ir audito tarnyba, iš viso		156,9	156,6	146,3	146,3
	iš jų: Savivaldybės valdymo programa	01	156,9	156,6	146,3	146,3
2.	Savivaldybės administracija, iš viso		32930,4	28744,6	7829,8	7601,4
	iš jų: Savivaldybės valdymo programa	01	9442,5	8659,8	7192,3	6988,8
	Ugdymo proceso ir kokybiškos ugdymosi aplinkos užtikrinimo programa	02	1369,8	967,8	24,2	23,2
	Aktyvaus bendruomenės gyvenimo skatinimo programa	03	1828,9	1543,5	15,0	11,0
	Rajono infrastruktūros priežiūros, modernizavimo ir plėtros programa	04	6060,3	5804,2	27,2	20,9
	Socialinės atskirties mažinimo programa	05	9466,7	7531,1	567,9	556,1
	Sveikatos apsaugos programa	06	226,3	137,1	3,2	1,4
	Aplinkos apsaugos programa	07	2470,0	2114,5	0	0
	Ekonominio konkurencingumo didinimo programa	08	2065,9	1986,6	0	0
3.	Karsakiškio seniūnija, iš viso		109,0	101,1	0,0	0,0
	iš jų: Savivaldybės valdymo programa	01	16,8	14,3	0	0
	Aktyvaus bendruomenės gyvenimo skatinimo programa	03	19,8	19,8	0	0
	Rajono infrastruktūros priežiūros, modernizavimo ir plėtros programa	04	67,5	63,4	0	0
	Socialinės atskirties mažinimo programa	05	4,9	3,6	0	0
4.	Krekenavos seniūnija, iš viso		122,9	114,3	0,0	0,0
	iš jų: Savivaldybės valdymo programa	01	30,5	25,7	0	0

	Rajono infrastruktūros priežiūros, modernizavimo ir plėtros programa	04	83,3	80,0	0	0
	Socialinės atskirties mažinimo programa	05	9,1	8,6	0	0
5.	Miežiškių seniūnija, iš viso		67,2	62,6	0,0	0,0
	iš jų: Savivaldybės valdymo programa	01	15,0	13,1	0	0
	Rajono infrastruktūros priežiūros, modernizavimo ir plėtros programa	04	46,6	44,4	0	0
	Socialinės atskirties mažinimo programa	05	5,6	5,1	0	0
6.	Naujamiesčio seniūnija, iš viso		142,2	135,3	0,0	0,0
	iš jų: Savivaldybės valdymo programa	01	22,7	16,7	0	0
	Aktyvaus bendruomenės gyvenimo skatinimo programa	03	15,8	15,5	0	0
	Rajono infrastruktūros priežiūros, modernizavimo ir plėtros programa	04	99,3	98,9	0	0
	Socialinės atskirties mažinimo programa	05	4,4	4,2	0	0
7.	Pajstrio seniūnija, iš viso		112,5	108,0	0,0	0,0
	iš jų: Savivaldybės valdymo programa	01	34,1	30,8	0	0
	Aktyvaus bendruomenės gyvenimo skatinimo programa	03	10,3	10,3	0	0
	Rajono infrastruktūros priežiūros, modernizavimo ir plėtros programa	04	60,8	59,9	0	0
	Socialinės atskirties mažinimo programa	05	6,0	5,7	0	0
	Aplinkos apsaugos programa	07	1,3	1,3	0	0
8.	Panevėžio seniūnija, iš viso		150,5	114,2	0,0	0,0
	iš jų: Savivaldybės valdymo programa	01	19,8	16,0	0	0
	Aktyvaus bendruomenės gyvenimo skatinimo programa	03	6,8	6,8	0	0
	Rajono infrastruktūros priežiūros, modernizavimo ir plėtros programa	04	115,2	86,2	0	0
	Socialinės atskirties mažinimo programa	05	8,7	5,2	0	0
9.	Raguvos seniūnija, iš viso		112,0	104,6	0,0	0,0
	iš jų: Savivaldybės valdymo programa	01	35,9	30,1	0	0
	Aktyvaus bendruomenės gyvenimo skatinimo programa	03	2,0	2,0	0	0
	Rajono infrastruktūros priežiūros, modernizavimo ir plėtros programa	04	69,9	68,3	0	0
	Socialinės atskirties mažinimo programa	05	4,2	4,2	0	0
10.	Ramygalos seniūnija, iš viso		240,5	227,8	0,0	0,0
	iš jų: Savivaldybės valdymo programa	01	47,3	41,8	0	0
	Aktyvaus bendruomenės gyvenimo skatinimo programa	03	21,6	21,4	0	0
	Rajono infrastruktūros priežiūros, modernizavimo ir plėtros programa	04	164,2	159,2	0	0
	Socialinės atskirties mažinimo programa	05	7,4	5,4	0	0

11.	Smilgių seniūnija, iš viso		106,9	96,5	0,0	0,0
	iš jų: Savivaldybės valdymo programa	01	29,5	25,1	0	0
	Aktyvaus bendruomenės gyvenimo skatinimo programa	03	10,6	10,6	0	0
	Rajono infrastruktūros priežiūros, modernizavimo ir plėtros programa	04	56,5	53,1	0	0
	Socialinės atskirties mažinimo programa	05	10,3	7,7	0	0
12.	Upytės seniūnija, iš viso		109,7	96,8	0,0	0,0
	iš jų: Savivaldybės valdymo programa	01	13,1	10,4	0	0
	Rajono infrastruktūros priežiūros, modernizavimo ir plėtros programa	04	93,4	83,2	0	0
	Socialinės atskirties mažinimo programa	05	3,2	3,2	0	0
13.	Vadoklių seniūnija, iš viso		103,2	96,2	0,0	0,0
	iš jų: Savivaldybės valdymo programa	01	21,1	18,3	0	0
	Aktyvaus bendruomenės gyvenimo skatinimo programa	03	15,0	15,0	0	0
	Rajono infrastruktūros priežiūros, modernizavimo ir plėtros programa	04	62,9	58,8	0	0
	Socialinės atskirties mažinimo programa	05	4,2	4,1	0	0
14.	Velžio seniūnija, iš viso		161,8	154,0	0,0	0,0
	iš jų: Savivaldybės valdymo programa	01	25,3	21,6	0	0
	Aktyvaus bendruomenės gyvenimo skatinimo programa	03	16,5	16,5	0	0
	Rajono infrastruktūros priežiūros, modernizavimo ir plėtros programa	04	113,0	109,6	0	0
	Socialinės atskirties mažinimo programa	05	7,0	6,3	0	0
15.	Priešgaisrinė tarnyba, iš viso		1442,3	1442,2	1272,3	1272,4
	iš jų: Savivaldybės valdymo programa	01	1404,7	1404,7	1272,3	1272,4
	Rajono infrastruktūros priežiūros, modernizavimo ir plėtros programa	04	37,6	37,5		
16.	Krekenavos Mykolo Antanaičio gimnazija, iš viso		1945,1	1942,6	1539,6	1539,7
	iš jų: Ugdymo proceso ir kokybiškos ugdymosi aplinkos užtikrinimo programa	02	1945,1	1942,6	1539,6	1539,7
17.	Pajstrio Juozo Zikaro gimnazija, iš viso		1827,6	1799,6	1401,0	1401,1
	iš jų: Ugdymo proceso ir kokybiškos ugdymosi aplinkos užtikrinimo programa	02	1827,6	1799,6	1401,0	1401,1
18.	Raguvos gimnazija, iš viso		2378,5	2327,7	1873,2	1870,6
	iš jų: Ugdymo proceso ir kokybiškos ugdymosi aplinkos užtikrinimo programa	02	2378,5	2327,7	1873,2	1870,6
19.	Ramygalos gimnazija, iš viso		2621,5	2545,2	1982,1	1968,6

	iš jų: Ugdymo proceso ir kokybiškos ugdymosi aplinkos užtikrinimo programa	02	2621,5	2545,2	1982,1	1968,6
20.	Smilgių gimnazija, iš viso		1938,9	1926,6	1496,7	1496,7
	iš jų: Ugdymo proceso ir kokybiškos ugdymosi aplinkos užtikrinimo programa	02	1938,9	1926,6	1496,7	1496,7
21.	Velžio gimnazija, iš viso		3860,6	3726,4	2758,4	2758,2
	iš jų: Ugdymo proceso ir kokybiškos ugdymosi aplinkos užtikrinimo programa	02	3860,6	3726,4	2758,4	2758,2
22.	Dembavos progimnazija, iš viso		977,6	966,0	795,1	792,4
	iš jų: Ugdymo proceso ir kokybiškos ugdymosi aplinkos užtikrinimo programa	02	977,6	966,0	795,1	792,4
23.	Paliūniškio pagrindinė mokykla, iš viso		1642,5	1616,6	1248,0	1248,0
	iš jų: Ugdymo proceso ir kokybiškos ugdymosi aplinkos užtikrinimo programa	02	1642,5	1616,6	1248,0	1248,0
24.	Upytės Antano Belazaro pagrindinė mokykla, iš viso		1370,3	1357,5	1043,9	1043,7
	iš jų: Ugdymo proceso ir kokybiškos ugdymosi aplinkos užtikrinimo programa	02	1370,3	1357,5	1043,9	1043,7
25.	Naujamiesčio mokykla, iš viso		1083,1	1076,5	857,8	857,8
	iš jų: Ugdymo proceso ir kokybiškos ugdymosi aplinkos užtikrinimo programa	02	1083,1	1076,5	857,8	857,8
26.	Pažagienių mokykla-darželis, iš viso		797,2	792,1	655,3	655,1
	iš jų: Ugdymo proceso ir kokybiškos ugdymosi aplinkos užtikrinimo programa	02	797,2	792,1	655,3	655,1
27.	Piniavos mokykla-darželis, iš viso		1625,7	1604,7	1312,1	1312,1
	iš jų: Ugdymo proceso ir kokybiškos ugdymosi aplinkos užtikrinimo programa	02	1625,7	1604,7	1312,1	1312,1
28.	Dembavos lopšelis-darželis „Smalsutis“, iš viso		1409,6	1401,9	638,8	638,8
	iš jų: Ugdymo proceso ir kokybiškos ugdymosi aplinkos užtikrinimo programa	02	1409,6	1401,9	638,8	638,8
29.	Krekenavos lopšelis-darželis „Sigutė“, iš viso		1246,2	1220,0	979,0	978,9
	iš jų: Ugdymo proceso ir kokybiškos ugdymosi aplinkos užtikrinimo programa	02	1246,2	1220,0	979,0	978,9
30.	Naujamiesčio lopšelis-darželis „Bitutė“, iš viso		646,2	644,0	526,8	526,7

	iš jų: Ugdymo proceso ir kokybiškos ugdymosi aplinkos užtikrinimo programa	02	646,2	644,0	526,8	526,7
31.	Ramygalos lopšelis-darželis „Gandriukas“, iš viso		716,1	705,3	577,2	576,5
	iš jų: Ugdymo proceso ir kokybiškos ugdymosi aplinkos užtikrinimo programa	02	716,1	705,3	577,2	576,5
32.	Velžio lopšelis-darželis „Šypsenėlė“, iš viso		1804,2	1761,9	901,8	901,8
	iš jų: Ugdymo proceso ir kokybiškos ugdymosi aplinkos užtikrinimo programa	02	1804,2	1761,9	901,8	901,8
33.	Švietimo centras, iš viso		755,0	751,3	507,9	507,9
	iš jų: Ugdymo proceso ir kokybiškos ugdymosi aplinkos užtikrinimo programa	02	720,0	716,3	500,0	500,0
	Aktyvaus bendruomenės gyvenimo skatinimo programa	03	35,0	35,0	7,9	7,9
34.	Muzikos mokykla, iš viso		642,4	634,4	566,7	566,6
	iš jų: Ugdymo proceso ir kokybiškos ugdymosi aplinkos užtikrinimo programa	02	642,4	634,4	566,7	566,6
35.	Viešoji biblioteka, iš viso		1649,7	1617,6	1227,9	1227,9
	iš jų: Aktyvaus bendruomenės gyvenimo skatinimo programa	03	1649,7	1617,6	1227,9	1227,9
36.	Ėriškių kultūros centras, iš viso		307,1	302,1	169,2	169,2
	iš jų: Aktyvaus bendruomenės gyvenimo skatinimo programa	03	307,1	302,1	169,2	169,2
37.	Krekenavos kultūros centras, iš viso		311,0	287,7	189,8	189,8
	iš jų: Aktyvaus bendruomenės gyvenimo skatinimo programa	03	311,0	287,7	189,8	189,8
38.	Liūdynės kultūros centras, iš viso		250,8	241,9	171,4	171,2
	iš jų: Aktyvaus bendruomenės gyvenimo skatinimo programa	03	250,8	241,9	171,4	171,2
39.	Miežiškių kultūros centras, iš viso		400,9	387,6	266,7	266,7
	iš jų: Aktyvaus bendruomenės gyvenimo skatinimo programa	03	400,9	387,6	266,7	266,7
40.	Naujamiesčio kultūros centras-dailės galerija, iš viso		240,8	239,7	164,8	164,8
	iš jų: Aktyvaus bendruomenės gyvenimo skatinimo programa	03	240,8	239,7	164,8	164,8
41.	Pajstrio kultūros centras, iš viso		309,2	298,9	189,4	189,4
	iš jų: Aktyvaus bendruomenės gyvenimo skatinimo programa	03	308,4	298,1	189,4	189,4
	Rajono infrastruktūros priežiūros, modernizavimo ir plėtros programa	04	0,8	0,8		
42.	Raguvos kultūros centras, iš viso		419,9	413,5	136,6	135,9

	iš jų: Aktyvaus bendruomenės gyvenimo skatinimo programa	03	419,9	413,5	136,6	135,9
43.	Ramygalos kultūros centras, iš viso		289,2	284,1	183,7	183,6
	iš jų: Aktyvaus bendruomenės gyvenimo skatinimo programa	03	279,1	274,0	183,7	183,6
	Rajono infrastruktūros priežiūros, modernizavimo ir plėtros programa	04	10,1	10,1	0,0	0
44.	Smilgių kultūros centras, iš viso		245,9	244,2	167,0	167,0
	iš jų: Aktyvaus bendruomenės gyvenimo skatinimo programa	03	245,9	244,2	167,0	167,0
45.	Šilagalio kultūros centras, iš viso		240,0	228,6	147,3	147,3
	iš jų: Aktyvaus bendruomenės gyvenimo skatinimo programa	03	240,0	228,6	147,3	147,3
46.	Tiltagalių kultūros centras, iš viso		237,2	232,2	175,4	175,4
	iš jų: Aktyvaus bendruomenės gyvenimo skatinimo programa	03	237,2	232,2	175,4	175,4
47.	Vadoklių kultūros centras, iš viso		192,2	173,2	140,0	132,2
	iš jų: Aktyvaus bendruomenės gyvenimo skatinimo programa	03	192,2	173,2	140,0	132,2
48.	Rajono socialinių paslaugų centras, iš viso		3743,3	3422,3	2928,8	2760,8
	iš jų: Socialinės atskirties mažinimo programa	05	3743,3	3422,3	2928,8	2760,8
49.	Visuomenės sveikatos biuras, iš viso		533,3	531,1	398,3	397,2
	iš jų: Sveikatos apsaugos programa	06	533,3	531,1	398,3	397,2
	Iš viso		74726,8	69459,8	37566,1	37139,7
	Savivaldybės valdymo programa	01	11315,2	10485,0	8610,9	8407,5
	Ugdymo proceso ir kokybiškos ugdymosi aplinkos užtikrinimo programa	02	30623,1	29733,1	21677,7	21656,5
	Aktyvaus bendruomenės gyvenimo skatinimo programa	03	7065,3	6636,8	3352,1	3339,3
	Rajono infrastruktūros priežiūros, modernizavimo ir plėtros programa	04	7141,4	6817,6	27,2	20,9
	Socialinės atskirties mažinimo programa	05	13285,0	11016,7	3496,7	3316,9
	Sveikatos apsaugos programa	06	759,6	668,2	401,5	398,6
	Aplinkos apsaugos programa	07	2471,3	2115,8	0,0	0,0
	Ekonominio konkurencingumo didinimo programa	08	2065,9	1986,6	0,0	0,0



PANEVĖŽIO RAJONO SAVIVALDYBĖS ADMINISTRACIJA

Biudžetinė įstaiga, Vasario 16-osios g. 27, 35185 Panevėžys, tel. +370 45 58 29 46, faks. +370 45 58 29 75,
el. p. savivaldybe@panrs.lt, el. pristatymo dėžutės adresas 188774594.
Duomenys kaupiami ir saugomi Juridinių asmenų registre, kodas 188774594

PANEVĖŽIO RAJONO SAVIVALDYBĖS 2024 METŲ BIUDŽETO VYKDYMO ATASKAITŲ RINKINIO AIŠKINAMASIS RAŠTAS

2025 m. vasario 3 d.

Panevėžio rajono savivaldybės taryba 2024 m. vasario 15 d. sprendimu Nr. T-39 patvirtino 2024 metų savivaldybės biudžetą: 63 945,5 tūkst. eurų pajamų ir dotacijų, 7 525,1 tūkst. eurų kitų finansavimo šaltinių.

Per metus Savivaldybės tarybos sprendimais savivaldybės 2024 metų biudžetas tikslintas 7 kartus ir padidintas 3 256,2 tūkst. eurų, iš jų: 2 543,6 tūkst. eurų pajamų iš mokesčių ir dotacijų ir 912,6 tūkst. eurų kitų finansinių šaltinių.

Panevėžio rajono savivaldybės 2024 metų biudžeto įplaukų planas įvykdytas 105,2 proc., arba 3 461,7 tūkst. eurų pajamų gauta daugiau, nei planuota. Į biudžeto įplaukas įskaičiuojamos iš finansinio turto ir išipareigojimų gautos pajamos – 462,9 tūkst. eurų ilgalaikė paskola (skolinimosi planas buvo didintas 0,1 tūkst. eurų dėl tikslesnio apvalinimo verčiant eurus į tūkstančius eurų). Mokesčių planas įvykdytas 108,3 proc., arba surinka 3 107,2 tūkst. eurų daugiau, iš jų: didžiausią dalį sudaro gyventojų pajamų mokesčiai, kurio planas įvykdytas 107,0 proc., arba surinkta 2 517,5 tūkst. eurų, turto mokesčių planas įvykdytas 144,6 proc., arba viršytas 458,4 tūkst. eurų, iš jų: žemės mokesčio planas viršytas 268,9 tūkst. eurų, nekilnojamojo turto mokesčio planas viršytas 171,1 tūkst. eurų ir paveldimo turto mokesčio planas – 18,4 tūkst. eurų. Prekių ir paslaugų mokesčių planas įvykdytas 338,8 proc., arba viršytas 131,3 tūkst. eurų.

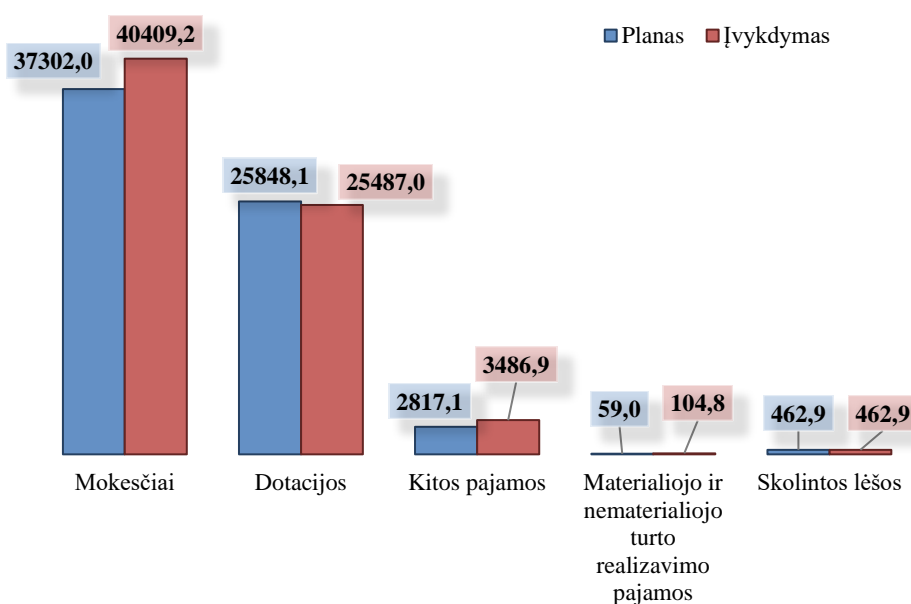
Dotacijų iš kitų valdžios sektoriaus subjektų įplaukų planas įvykdytas 98,6 proc., arba 361,1 tūkst. eurų gauta mažiau, iš jų 541,4 tūkst. eurų dotacijos, gaunamos iš ES ar kitos tarptautinės finansinės paramos, tai lėmė dėl įvairių priežasčių vėluojančių ES projektų įgyvendinimas. Dotacijų iš kitų valdžios sektoriaus subjektų patikslintas planas 23 762,1 tūkst. eurų, nepanaudota ir grąžinta atitinkamoms ministerijoms 249,2 tūkst. eurų (didžioji dalis Lietuvos Respublikos socialinės apsaugos ir darbo ministerijai – 233,0 tūkst. eurų).

Kitų pajamų planas įvykdytas 123,8 proc., arba viršytas 669,8 tūkst. eurų, iš jų: turto pajamų planas viršytas 193,1 proc., arba 332,2 tūkst. eurų, pajamų už prekes ir paslaugas – 4,5 proc., arba 46,6 tūkst. eurų, rinkliavos – 8,0 proc., arba 132,4 tūkst. eurų, pajamų iš baudų, konfiskuoto turto ir kitų netesybų gauta 54,1 tūkst. eurų, tai yra 49,1 tūkst. eurų daugiau, nei planuota, ir kitų neišvardytų pajamų gauta 110,5 tūkst. eurų, tai yra 109,5 tūkst. eurų daugiau.

Materialiojo ir nematerialiojo turto realizavimo pajamų planas viršytas 45,8 tūkst. eurų, iš viso gauta 104,8 tūkst. eurų. Savivaldybės gautų pajamų struktūra pateikta paveikslėlyje.

Savivaldybės biudžeto mokymo lėšų patikslintas planas kartu su užsieniečių vaikų ugdymui skirtomis valstybės lėšomis sudarė 13 238,9 tūkst. eurų, iš jo kapitalui formuoti lėšų skirta 14,8 tūkst. eurų. Mokymo lėšų ir užsieniečių vaikų ugdymui skirtų lėšų ministerijai grąžinta nebuvo.

Panevėžio rajono savivaldybės pajamų įvykdymas 2024 m., tūkst. eurų



2024 metų savivaldybės biudžetas sudarytas programiniu principu. Asignavimai paskirstyti Savivaldybės tarybos patvirtintoms 8 programoms vykdyti. Jų vykdymas pateiktas lentelėje.

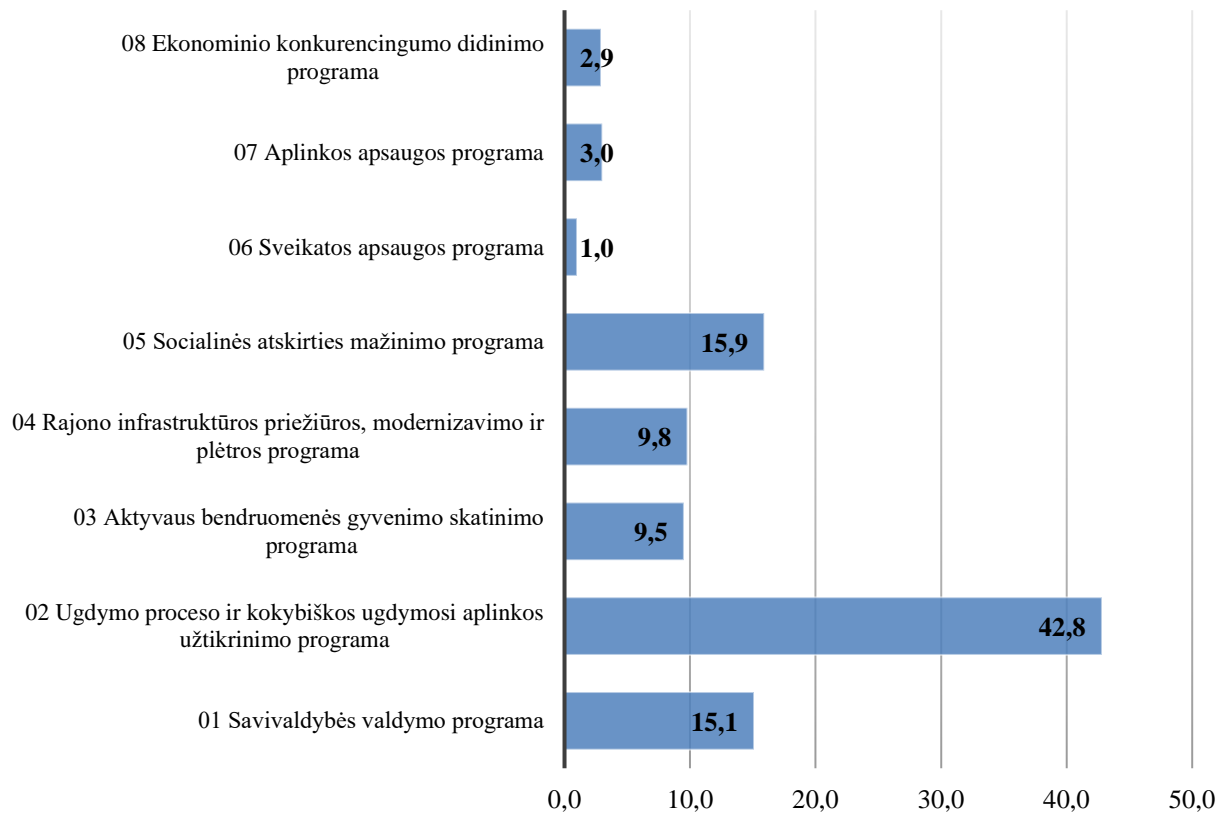
2024 m. Panevėžio rajono savivaldybės biudžeto asignavimai pagal programas

(tūkst. eurų)

Programos pavadinimas	Planas	Panaudota	Skirtumas	Įvykdymo proc.
01 Savivaldybės valdymo programa	11 315,2	10 485,0	830,2	92,66
02 Ugdymo proceso ir kokybiškos ugdymosi aplinkos užtikrinimo programa	30 623,1	29 733,1	890,0	97,09
03 Aktyvaus bendruomenės gyvenimo skatinimo programa	7 065,3	6 636,8	428,5	93,94
04 Rajono infrastruktūros priežiūros, modernizavimo ir plėtros programa	7 141,4	6 817,6	323,8	95,47
05 Socialinės atskirties mažinimo programa	13 285,0	11 016,7	2 268,3	82,93
06 Sveikatos apsaugos programa	759,6	668,2	91,4	87,97
07 Aplinkos apsaugos programa	2 471,3	2 115,8	355,5	85,61
08 Ekonominio konkurencingumo didinimo programa	2 065,9	1 986,6	79,3	96,16
Iš viso	74726,8	69459,8	5267,0	92,95

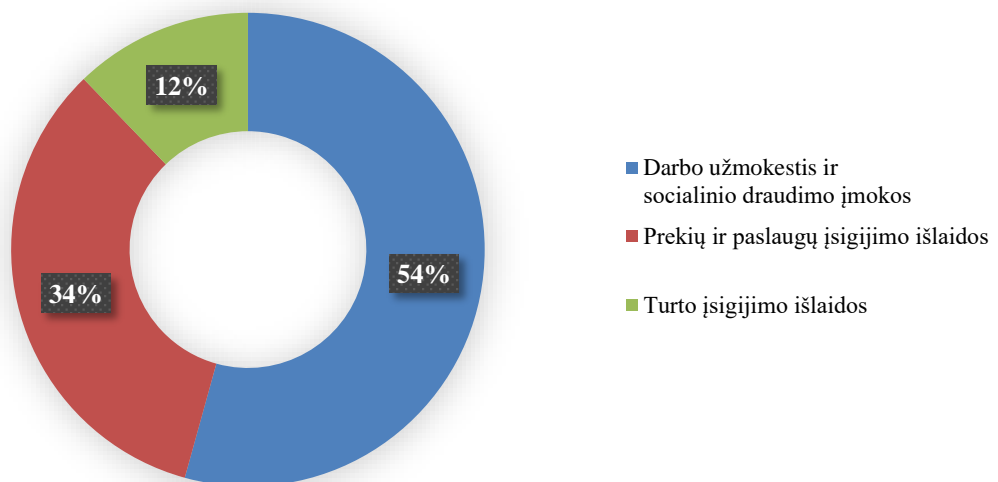
2024 m. savivaldybės faktinės išlaidos buvo 69 459,8 tūkst. eurų, tai yra 5 267,0 tūkst. eurų mažiau, negu planuota. Savivaldybės patikslintas išlaidų planas įvykdytas 92,95 proc. 2024 m. savivaldybės biudžeto išlaidos, palyginti su 2023 m., padidėjo 7 006,3 tūkst. eurų. Didžiausia išlaidų dalis 2024 m. tenka Ugdymo proceso ir kokybiškos ugdymosi aplinkos užtikrinimo programai – 29 733,1 tūkst. eurų, arba 42,8 proc. visų išlaidų.

2024 m. Panevėžio rajono biudžeto asignavimų struktūra pagal programas, proc.



2024 m. darbo užmokesčiui ir socialinio draudimo įmokoms išleista 37 734,6 tūkst. eurų, arba 54 proc. visų išlaidų. Asignavimai darbo užmokesčiui ir socialinio draudimo įmokoms, palyginti su 2023 m., padidėjo 5 331,8 tūkst. eurų. Prekėms ir paslaugoms įsigyti išleista 23 235,7 tūkst. eurų, arba 34 proc. visų išlaidų, palyginti su 2023 m., sumažėjo 2 792,9 tūkst. eurų. Turtui įsigyti ir finansiniams įsipareigojimams vykdyti išleista 8 489,5 tūkst. eurų, arba 12 proc. visų išlaidų, palyginti su praėjusiais metais, padidėjo 4 467,4 tūkst. eurų.

Panevėžio rajono biudžeto asignavimai pagal ekonominę pasiskirstymą 2024 m., proc.



PANEVĖŽIO RAJONO SAVIVALDYBĖS 2024 METŲ SKOLINIAI ĮSIPAREIGOJIMAI

Savivaldybė 2024 metais laikėsi visų skolinimosi nuostatų reglamentuotų Lietuvos Respublikos fiskalinės drausmės įstatyme. Savivaldybės turimos paskolos ir kiti finansiniai įsipareigojimai 2024 m. pabaigoje sudarė iš viso 1 253,1 tūkst. eurų ilgalaikės paskolos (iš jų: 463,4 tūkst. eurų 2011 m. gauta iš Lietuvos Respublikos finansų ministerijos laikinam pajamų trūkumui padengti AB bankui „Snoras“ pritaikius veiklos apribojimus bei atšaukus banko licenciją).

Eil. Nr.	Pavadinimas	2023-12-31, tūkst. eurų	2024-12-31, tūkst. eurų	Pokytis, tūkst. eurų (+, -)
1.	Ilgalaikės paskolos (sutartys su bankais)	426,3	759,2	+332,9
2.	Ilgalaikė paskola (gauta iš Lietuvos Respublikos finansų ministerijos)	463,4	463,4	0,0
3.	Ilgalaikiai įsipareigojimai (susiję su daugiabučių namų atnaujinimo programa)	30,6	27,6	-3,0
5.	Trumpalaikiai įsipareigojimai (susiję su daugiabučių namų atnaujinimo programa)	2,9	2,9	0,0
	Iš viso:	923,2	1 253,1	+329,9

Per metus mokėtinos sumos iš viso padidėjo 442,9 tūkst. eurų. Darbo užmokesčio ir socialinio draudimo įmokų mokėtinos sumos per metus padidėjo 0,1 tūkst. eurų. Prekių ir paslaugų naudojimo, socialinių išmokų (pašalpų) bei išlaidų kitiems einamiesiems tikslams mokėtinos sumos padidėjo 116,1 tūkst. eurų, taip pat padidėjo paskolų – 333,0 tūkst. eurų. Materialiojo ir nematerialiojo turto įsigijimo bei kitų išlaidų einamiesiems tikslams sumos sumažėjo 6,3 tūkst. eurų.

Eil. Nr.	Išlaidų pavadinimas	Įsiskolinimas 2023-12-31, tūkst. eurų	Įsiskolinimas 2024-12-31, tūkst. eurų	2023 m. lyginant su 2024 m.	
				tūkst. eurų	proc.
1.	Darbo užmokesčio ir socialinio draudimas	1,0	1,1	+0,1	+10,0
2.	Prekių ir paslaugų naudojimas	413,3	471,1	+57,8	+14,0
3.	Palūkanos	0,0	0,0	0,0	0,0
4.	Socialinės išmokos (pašalpos)	255,2	305,6	+50,4	+19,8
5.	Kitos išlaidos einamiesiems tikslams	66,5	74,4	+7,9	+11,9
6.	Materialiojo ir nematerialiojo turto įsigijimo	10,3	4,0	-6,3	-61,2
	Iš viso:	746,3	856,2	+109,9	+14,7
7.	Paskolos	889,6	1 222,6	+333,0	+37,4
	Bendra suma:	1 635,9	2 078,8	+442,9	+27,1

Darbo užmokesčio ir socialinio draudimo įmokos mokėtinomis sumomis metų pabaigoje registruotos dėl darbdavio mokamų socialinio draudimo įmokų už darbuotojus, kurie uždirba mažiau nei minimalų mėnesinį darbo užmokesį ir dėl paskutinėmis metų dienomis darbuotojams išduotų nedarbingumo pažymėjimų. Prekių ir paslaugų naudojimo įsiskolinimas metų pabaigoje didesnis dėl padidėjusių tam tikrų prekių ir paslaugų teikimo įkainių, be to, didelė dalis sąskaitų už suteiktas prekes ir paslaugas buvo gautos vėluojant dėl privalomo sąskaitų teikimo per SABIS sistemą.

Socialinių išmokų (pašalpų) augimui įtakos turėjo padidintas valstybės remiamų pajamų dydis, nuo šio dydžio priklauso piniginė socialinė parama nepasiturintiems (socialinė pašalpa, būsto šildymo, geriamojo ir karšto vandens išlaidų kompensacijos), taip pat nustatoma teisė į socialinę paramą mokiniams, papildomą išmoką prie vaiko pinigų, parama būstui įsigyti ar išsinuomoti bei kita socialinė parama. Kitų išlaidų einamiesiems tikslams registruota suma 66,5 tūkst. eurų Savivaldybės administracijos – mokamos kompensacijos įmonėms už gyventojams teikiamas keleivių vežimo paslaugas, kurios didėjo indeksavus savikainas vežimo paslaugas teikiančioms įmonėms. Materialiojo ir nematerialiojo turto įsigijimo suma 4,0 tūkst. eurų priskiriama Savivaldybės administracijai, bus apmokama dalis sąskaitos už Vėjo jėgainių specialiojo plano parengimo išlaidas.

Savivaldybės biudžeto gautinų sumų likutis 2024 gruodžio 31 d. sudarė 15,8 tūkst. eurų.

Mokėtinų sumų, 2024 m. gruodžio 31 d. praleistų daugiau kaip 45 dienas, neturime.

Priimtos, patikrintos ir registruotos 6 171 biudžetinių įstaigų paraiškos biudžeto lėšoms gauti.

Pagal jas suformuoti 31 725 mokėjimo pavedimai, kurie eksportuoti į bankus.

Iždo apskaita tvarkoma pagal VSAFAS standartus ir programa „Labbis“. 2024 m. parengtos biudžeto vykdymo ketvirtinės ir metinės ataskaitos ir pateiktos Finansų ministerijai.

Naudojantis Viešojo sektoriaus apskaitos ir ataskaitų konsolidavimo informacine sistema (VSAKIS) parengtas konsoliduotųjų 2023 m. finansinių ataskaitų rinkinys. Į šį ataskaitų rinkinį įtrauktos 37 biudžetinės įstaigos, 2 viešosios įstaigos ir savivaldybės išdas.

Savivaldybės meras

Antanas Pocius

Finansų skyriaus vedėja

Šarūnė Karalevičienė