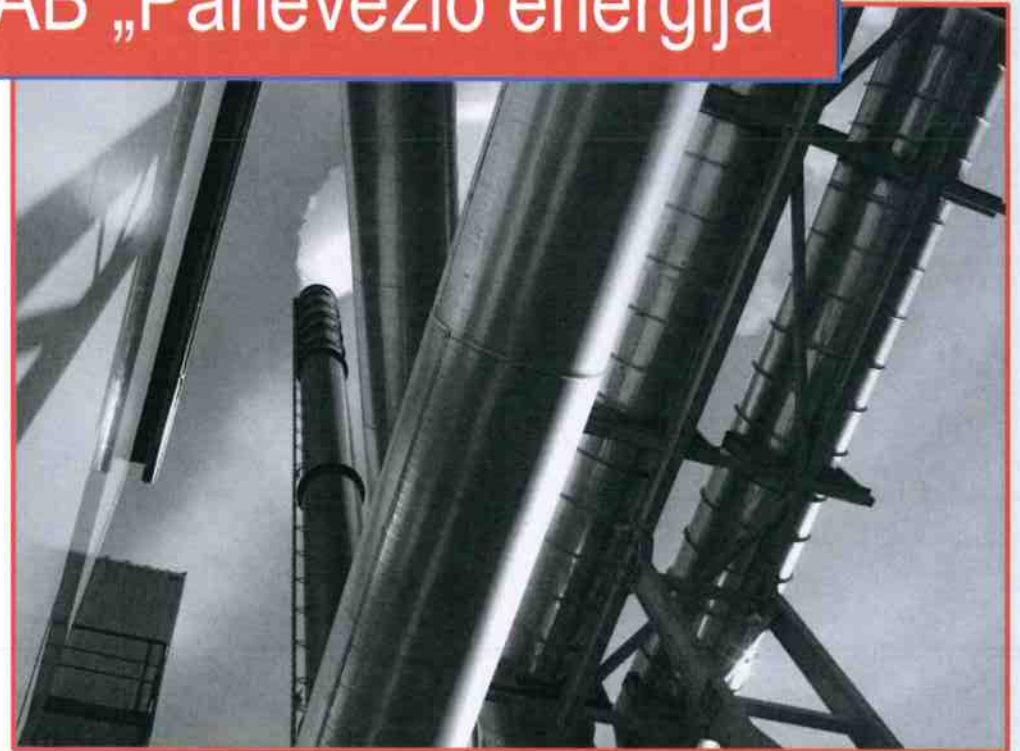


PATVIRTINTA  
Panevėžio rajono savivaldybės tarybos  
2025 m. gegužės 29 d. sprendimu Nr. T-  
priedas



## AB „Panevėžio energija“



2024 m. finansinės ataskaitos, parengtos pagal Lietuvos finansinės atskaitomybės standartus, pateikiamos kartu su nepriklausomo auditoriaus išvada ir vadovybės ataskaita

## Turinys

|  |           |
|--|-----------|
| <b>1. Nepriklausomo auditoriaus išvada .....</b>                 | <b>2</b>  |
| <b>2. Bendroji informacija</b>                                   |           |
| 2.1. Apie Bendrovę .....   | 7         |
| 2.2. Pagrindinės rizikos .....                                   | 9         |
| 2.3. Bendrovės valdymas .....                                    | 12        |
| 2.4. Investicijos ir remontas .....                              | 15        |
| 2.5. Klientų skolos .....  | 17        |
| <b>3. Ekonominė veiklos analizė</b>                              |           |
| 3.1. Pajamos .....   | 18        |
| 3.2. Sąnaudos .....  | 20        |
| 3.3. Rezultatas pagal veiklas .....                              | 23        |
| 3.4. Veiklos planai ir prognozės .....                           | 24        |
| <b>4. Tvarumas Bendrovėje</b>                                    |           |
| 4.1. Tvarumo principai ir įsipareigojimai .....                  | 25        |
| 4.2. Tvarumo valdymas .....                                      | 26        |
| 4.3. Suinteresuotųjų šalių dalyvavimas .....                     | 27        |
| 4.4. Tvarumo metų reikšmingumo vertinimas .....                  | 28        |
| 4.5. Reikšmingumo matrica .....                                  | 29        |
| <b>5. Aplinkosaugos sritis</b>                                   |           |
| 5.1. Aplinkosaugos srities valdymas .....                        | 30        |
| 5.2. Šiltnamio efektą sukeliančios dujos .....                   | 31        |
| 5.3. Energija .....  | 33        |
| 5.4. Elektros energija .....                                     | 37        |
| 5.5. Vanduo ir nuotekos .....                                    | 38        |
| 5.6. Atliekų valdymas .....                                      | 39        |
| 5.7. Poveikis biologinei įvairovei .....                         | 41        |
| <b>6. Socialinė sritis</b>                                       |           |
| 6.1. Informacija apie darbuotojus .....                          | 42        |
| 6.2. Darbo santykiai .....                                       | 44        |
| 6.3. Darbuotojų sveikata ir saugumas .....                       | 45        |
| 6.4. Nediskriminavimas, lygios galimybės ir žmogaus teisės ..... | 47        |
| 6.5. Gyventojų sveikata ir saugumas .....                        | 48        |
| 6.6. Švietimas ir parama vietos bendruomenėms .....              | 48        |
| <b>7. Valdysenos sritis</b>                                      |           |
| 7.1. Atsakomybė ir tvarumas tiekimo grandinėje .....             | 50        |
| 7.2. Tvarus investavimas .....                                   | 51        |
| 7.3. Infrastruktūros plėtojimas .....                            | 52        |
| 7.4. Saugaus ir stabilaus šilumos tinklo užtikrinimas .....      | 52        |
| 7.5. Klientų privatumas ir duomenų apsauga .....                 | 53        |
| 7.6. Korupcijos prevencija .....                                 | 53        |
| <b>8. Balansas .....</b>   | <b>54</b> |
| <b>9. Pelno (nuostolių) ataskaita .....</b>                      | <b>56</b> |
| <b>10. Nuosavo kapitalo pokyčių ataskaita .....</b>              | <b>57</b> |
| <b>11. Pinigų srautų ataskaita .....</b>                         | <b>59</b> |
| <b>12. Aiškinamasis raštas .....</b>                             | <b>61</b> |

## NEPRIKLAUSOMO AUDITORIAUS IŠVADA

AB „Panevėžio energija“ akcininkams

### Išvada dėl finansinių ataskaitų audito

#### Nuomonė

Mes atlikome AB „Panevėžio energija“ (toliau – Įmonė) finansinių ataskaitų, kurias sudaro 2024 m. gruodžio 31 d. balansas ir tą dieną pasibaigusiu metų pelno (nuostolių) ataskaita, nuosavo kapitalo pokyčių ataskaita, pinigų srautų ataskaita, aiškinamasis raštas, įskaitant reikšmingų apskaitos metodų santrauką, auditą.

Mūsų nuomone, pridėtos finansinės ataskaitos visais reikšmingais atžvilgiais teisingai pateikia Įmonės 2024 m. gruodžio 31 d. finansinę padėtį ir tą dieną pasibaigusiu metų finansinius veiklos rezultatus ir pinigų srautus pagal Lietuvos finansinės atskaitomybės standartus.

#### Pagrindas nuomonei pareikšti

Auditą atlikome pagal Tarptautinius audito standartus (toliau – TAS). Mūsų atsakomybė pagal šiuos standartus išsamiai apibūdinta šios išvados skyriuje „Auditoriaus atsakomybė už finansinių ataskaitų auditą“. Mes esame nepriklausomi nuo Įmonės pagal Tarptautinių apskaitos specialistų etikos standartų valdybos išleistą Tarptautinį apskaitos profesionalų etikos kodeksą (įskaitant tarptautinius nepriklausomumo standartus) (toliau – TASESV kodeksas) ir Lietuvos Respublikos finansinių ataskaitų audito ir kitų užtikrinimo paslaugų įstatymo reikalavimus, susijusius su auditu Lietuvos Respublikoje. Mes taip pat laikėmės kitų etikos reikalavimų, susijusių su Lietuvos Respublikos finansinių ataskaitų audito ir kitų užtikrinimo paslaugų įstatymu ir TASESV kodeksu. Mes tikime, kad mūsų surinkti audito įrodymai yra pakankami ir tinkami mūsų nuomonei pagrįsti.

#### Pagrindiniai audito dalykai

Pagrindiniai audito dalykai – tai dalykai, kurie, mūsų profesiniu sprendimu, buvo svarbiausi atliekant einamojo laikotarpio finansinių ataskaitų auditą. Šie dalykai buvo nagrinėjami atsižvelgiant į finansinių ataskaitų kaip visumos auditą ir mūsų nuomonę, pareikštą dėl šių finansinių ataskaitų, todėl atskiros nuomonės apie šiuos dalykus nepateikiame. Kiekvienas audito dalykas ir mūsų atsakas į jį yra aprašytas toliau.

#### *Pagrindiniai audito dalykai*

#### *Kaip audito metu nagrinėjome pagrindinį audito dalyką*

#### **Ilgalaikis materialusis turtas (žr. 2.2 ir 3.2 pastabas finansinėse ataskaitose)**

Įmonės ilgalaikis materialusis turtas 2024 m. gruodžio 31 d. sudarė 79.124 tūkst. Eur. Finansinėse ataskaitose ilgalaikis materialusis turtas parodomas įsigijimo savikaina atėmus sukauptą nusidėvėjimą ir turto vertės sumažėjimą.

Atsižvelgiant į šio finansinių ataskaitų straipsnio reikšmingumą (Įmonės ilgalaikis materialusis

įgijome supratimą apie Įmonės ilgalaikį materialųjį turtą, aptarėme procesus ir kontrolės procedūras, susijusias su ilgalaikio turto apskaita. Taip pat įsitikinome, kad registruojamam turtui Įmonė turi nuosavybę pagrindžiančius dokumentus.

Apskaitos ir kontrolės uždaroji akcinė bendrovė „AUDITAS“  
Įmonės kodas 120612714  
PVM mokėtojo kodas LT206127113

Adresas korespondencijai:  
Ukmergės g. 222, 07157  
Vilnius, Lietuva

+370 5 261 9772  
audito@audito.lt  
www.audito.lt

A/s Nr. LT117180300014467816  
AB Šiaulių bankas, banko kodas: 71800

Registracijos adresas:  
Gedimino pr. 24-11, 01103  
Vilnius

turtas sudaro 86% nuo viso turto) ir į tai, kad šis straipsnis yra susijęs su apskaitiniais vertinimais, šią sritį pasirinkome kaip pagrindinį audito dalyką.

#### **Pajamų pripažinimas (žr. 2.10 ir 3.17 pastabas finansinėse ataskaitose)**

Įmonės pardavimo pajamos 2024 m. sudarė 43.565 tūkst. Eur, iš kurių didžioji dalis yra susijusi su reguliuojamų paslaugų (šilumos, karšto vandens tiekimas) teikimu. Įmonė pajamas pripažįsta pagal Valstybinės energetikos reguliavimo tarybos patvirtintus tarifus bei skaitiklių parodymus, nuskaitomus kiekvieno ataskaitinio laikotarpio pabaigoje.

Dėl reikšmingo pajamų dydžio šią sritį pasirinkome kaip pagrindinį audito dalyką.

Peržiūrėjome Įmonėje taikomus ilgalaikio turto pripažinimo kriterijus ir patikrinome, ar jie atitinka Lietuvos finansinės atskaitomybės standartus.

Išsiaiškinome ir įvertinome vadovybės principus ir prielaidas nustatant ilgalaikio materialiojo turto naudingo tarnavimo laiką ir svarstymus.

Ilgalaikio materialiojo turto auditą atlikome pasitelkę detaliųjų testų ir analitines procedūras.

Patikrinimo procedūros apėmė detalių atrinktų ilgalaikio materialiojo turto vienetų įsigijimo vertės pagrindimą bei nusidėvėjimo sąnaudų perskaičiavimą.

Įvertinome atskleidimų, susijusių su ilgalaikiu materialiuoju turtu, pakankamumą ir teisingumą Įmonės finansinėse ataskaitose.

Mes peržiūrėjome pajamų pripažinimo principus ir įvertinome, ar jie atitinka Lietuvos finansinės atskaitomybės standartus, įvertinome pajamų pripažinimo principų taikymo pastovumą.

Pajamų pripažinimo audito įrodymus surinkome pasitelkę detaliųjų testų ir analitines procedūras. Tikrinome, ar pajamos yra pripažintos tinkamu laikotarpiu.

Atrankos būdu atrinkome per metus vykdytus sandorius ir metų pabaigoje neapmokėtus gautinų sumų likučius ir gavome sandorių su Įmonės klientais bei šių sandorių likučių patvirtinimus.

## **Kita informacija**

Kitą informaciją sudaro informacija, pateikta Įmonės vadovybės ataskaitoje, tačiau ji neapima finansinių ataskaitų ir mūsų auditoriaus išvados apie jas. Vadovybė yra atsakinga už kitos informacijos pateikimą.

Mūsų nuomonė apie finansines ataskaitas neapima kitos informacijos ir mes nepateikiame jokios formos užtikrinimo išvados apie ją, išskyrus kaip nurodyta toliau.

Atliekant finansinių ataskaitų auditą, mūsų atsakomybė yra perskaityti kitą informaciją ir apsvarstyti ar yra reikšmingų neatitikimų informacijai, pateiktai finansinėse ataskaitose ar mūsų žinioms pagrįstoms atliktu auditu ir ar ji yra kitaip reikšmingai iškraipyta. Jeigu remdamiesi atliktu darbu, pastebime reikšmingą kitos informacijos iškraipymą, mes turime atskleisti šį faktą. Mes neturime su tuo susijusių pastebėjimų.

Mes taip pat privalome įvertinti, ar Įmonės vadovybės ataskaitoje pateikta finansinė informacija atitinka tų pačių finansinių metų finansines ataskaitas bei ar Įmonės vadovybės ataskaita buvo parengtas laikantis taikomų teisinių reikalavimų. Mūsų nuomone, pagrįsta finansinių ataskaitų audito metu atliktu darbu, visais reikšmingais atžvilgiais:

- Įmonės vadovybės ataskaitoje, pateikti finansiniai duomenys atitinka tų pačių finansinių metų finansinių ataskaitų duomenis; ir
- Įmonės vadovybės ataskaita buvo parengtas laikantis LR įmonių ir įmonių grupių atskaitomybės įstatymo reikalavimų.

## **Vadovybės ir už valdymą atsakingų asmenų atsakomybė už finansines ataskaitas**

Vadovybė yra atsakinga už šių finansinių ataskaitų parengimą ir teisingą pateikimą pagal Lietuvos finansinės atskaitomybės standartus, ir tokią vidaus kontrolę, kokia, vadovybės nuomone, yra būtina finansinėms ataskaitoms parengti be reikšmingų iškraipymų dėl apgaulės ar klaidos.

Rengdama finansines ataskaitas vadovybė privalo įvertinti Įmonės gebėjimą tęsti veiklą ir atskleisti (jei būtina) dalykus, susijusius su veiklos tęstinumu ir veiklos tęstinumo apskaitos principo taikymu, išskyrus tuos atvejus, kai vadovybė ketina likviduoti Įmonę ar nutraukti veiklą arba neturi kitų realių alternatyvų, tik taip pasielgti.

Už valdymą atsakingi asmenys privalo prižiūrėti Įmonės finansinių ataskaitų rengimo procesą.

## **Auditoriaus atsakomybė už finansinių ataskaitų auditą**

Mūsų tikslas yra gauti pakankamą užtikrinimą dėl to, ar finansinės ataskaitos kaip visuma nėra reikšmingai iškraipytos dėl apgaulės ar klaidos, ir išleisti auditoriaus išvadą, kurioje pateikiama mūsų nuomonė. Pakankamas užtikrinimas – tai aukšto lygio užtikrinimas, o ne garantija, kad reikšmingą iškraipymą, jeigu jis yra, visada galima nustatyti per auditą, kuris atliekamas pagal TAS. Iškraipymai, kurie gali atsirasti dėl apgaulės ar klaidos, laikomi reikšmingais, jeigu galima pagrįstai numatyti, kad atskirai ar kartu jie gali turėti didelės įtakos vartotojų ekonominiams sprendimams, priimamiems remiantis finansinėmis ataskaitomis.

Atlikdami auditą pagal TAS, viso audito metu priėmėme profesinius sprendimus ir laikomės profesinio skepticizmo principo. Mes taip pat:

- Nustatome ir įvertiname finansinių ataskaitų reikšmingo iškraipymo dėl apgaulės arba klaidų riziką, suplanuojame ir atliekame procedūras kaip atsaką į tokią riziką ir surenkame pakankamų tinkamų audito įrodymų mūsų nuomonei pagrįsti. Reikšmingo iškraipymo dėl apgaulės neaptikimo rizika yra didesnė nei reikšmingo iškraipymo dėl klaidų neaptikimo rizika, nes apgaule gali būti sukčiavimas, klastojimas, tyčinis praleidimas, klaidingas aiškinimas arba vidaus kontrolių nepaisymas.
- Suprantame su auditu susijusias vidaus kontroles, kad galėtume suplanuoti konkrečiomis aplinkybėmis tinkamas audito procedūras, o ne tam, kad galėtume pareikšti nuomonę apie Įmonės vidaus kontrolės veiksmingumą.
- Įvertiname taikomų apskaitos metodų tinkamumą ir vadovybės atliktų apskaitinių vertinimų bei su jais susijusių atskleidimų pagrįstumą.
- Padarome išvadą dėl taikomo veiklos tęstinumo apskaitos principo tinkamumo ir dėl to, ar, remiantis surinktais įrodymais, egzistuoja su įvykiais ar sąlygomis susijęs reikšmingas neapibrėžtumas, dėl kurio gali kilti reikšmingų abejonių dėl Įmonės gebėjimo tęsti veiklą. Jeigu padarome išvadą, kad toks reikšmingas neapibrėžtumas egzistuoja, auditoriaus išvadoje privalome atkreipti dėmesį į susijusius atskleidimus finansinėse ataskaitose arba, jeigu tokių atskleidimų nepakanka, turime modifikuoti savo nuomonę. Mūsų išvados pagrįstos audito įrodymais, kuriuos surinkome iki auditoriaus išvados datos. Tačiau būsimi įvykiai ar sąlygos gali lemti, kad Įmonė negalės toliau tęsti savo veiklos.
- Įvertiname bendrą finansinių ataskaitų pateikimą, struktūrą ir turinį, įskaitant atskleidimus, ir tai, ar finansinėse ataskaitose pateikti pagrindžiantys sandoriai ir įvykiai taip, kad atitiktų teisingo pateikimo koncepciją.

Mes, be visų kitų dalykų, informuojame už valdymą atsakingus asmenis apie audito apimtį ir atlikimo laiką bei reikšmingus audito pastebėjimus, įskaitant svarbius vidaus kontrolės trūkumus, kuriuos nustatome audito metu.

Taip pat pateikiame už valdymą atsakingiems asmenims patvirtinimą, kad laikomės atitinkamų etikos reikalavimų dėl nepriklausomumo, ir juos informuojame apie visus santykius ir kitus dalykus, kurie, galėtų būti pagrįstai vertinami, kaip turintys įtakos mūsų nepriklausomumui ir, jei reikia, apie susijusias apsaugos priemones.

Iš dalykų, apie kuriuos informavome už valdymą atsakingus asmenis, išskiriame tuos dalykus, kurie buvo svarbiausi atliekant einamojo laikotarpio finansinių ataskaitų auditą ir kurie laikomi pagrindiniais audito dalykais. Tokius dalykus apibūdiname auditoriaus išvadoje, jeigu pagal įstatymą arba teisės aktą nedraudžiama viešai atskleisti tokio dalyko arba, jeigu, labai retomis aplinkybėmis, nustatome, kad dalykas neturėtų būti pateikiamas mūsų išvadoje, nes galima pagrįstai tikėtis, jog neigiamos tokios pateikimo pasekmės persvers visuomenės gaunamą naudą.

**Išvados dėl kitų teisinių ir priežiūros reikalavimų**


Įmonės visuotinio akcininkų susirinkimo sprendimu 2023 m. kovo 29 d. mes pirmą kartą buvome paskirti atlikti Įmonės finansinių ataskaitų auditą. Audito paslaugų pirkimo sutartis su Įmone pasirašyta 2023 m. balandžio mėn. 19 d. Mūsų bendras nepertraukiamas finansinių ataskaitų audito atlikimo laikotarpis yra dveji metai.

Patvirtiname, kad skyriuje „Nuomonė“ pareikšta mūsų nuomonė atitinka finansinių ataskaitų audito ataskaitą, kurią kartu su šia auditoriaus išvada pateikėme Įmonei ir jos Audito komitetui.

Patvirtiname, kad mūsų žiniomis ir įsitikinimu, Įmonei suteiktos paslaugos atitinka taikomų įstatymų ir teisės aktų reikalavimus bei neapima Europos Parlamento ir Tarybos reglamento (ES) Nr. 537/2014 5 straipsnio 1 dalyje nurodytų ne audito paslaugų. Per einamąjį audito vykdymo laikotarpį nesuteikėme kitų paslaugų nei finansinių ataskaitų auditas bei teisės aktų reikalaujama reguliuojamos veiklos ataskaitų patikra už 2024 m. gruodžio 31 d. pasibaigusius metus.


Audito, kurį atlikus išleidžiama ši nepriklausomo auditoriaus išvada, atestuotas auditorius yra Romanas Skrebnevskis.

Auditorius Romanas Skrebnevskis  
Auditoriaus pažymėjimas Nr. 000471



Apskaitos ir kontrolės UAB „Auditas“  
Įmonės audito pažymėjimo Nr. 001454  
Ukmergės g. 222, Vilnius

Vilnius, Lietuva  
2025 m. kovo mėn. 17 d.



## BENDROJI INFORMACIJA

### APIE BENDROVĘ

Pagrindinė AB „Panevėžio energija“ (toliau – Bendrovė) veikla - šilumos ir karšto vandens gamyba ir tiekimas, elektros energijos gamyba ir tiekimas, izoliuoto elektros energijos sistemos darbo paslauga, šildymo ir karšto vandens sistemų priežiūra. Bendrovė centralizuotai teikia šilumos ir karšto vandens tiekimo paslaugas Panevėžio, Kėdainių, Pasvalio, Kupiškio, Rokiškio, Zarasų miestų ir rajonų gyventojams ir įmonėms.

Bendrovė rūpinasi patikimu ir kokybišku paslaugų teikimu ekonomiškai pagrįstomis kainomis, modernizuoja šilumos gamybos ir perdavimo sistemas, diegia inovatyvias technologijas, vykdo aplinkosaugos projektus.

Bendrovės veiklos teritorijoje yra nesavarankiški padaliniai:

- Panevėžio rajoninė katilinė Nr. 1 (Panevėžio RK – 1);
- Panevėžio elektrinė (PEI);
- Kėdainių šilumos tinklų rajonas (Kėdainių ŠTR);
- Kupiškio – Pasvalio šilumos tinklų rajonas (Kupiškio – Pasvalio ŠTR);
- Rokiškio – Zarasų šilumos tinklų rajonas (Rokiškio – Zarasų ŠTR).

Bendrovė filialų, atstovybių neturi.

Šiluma gaminama Bendrovės šilumos gamybos šaltiniuose (katilinėse), perkama iš šilumos gamintojų (toliau – ŠG) ir tiekama šilumos tinklais iki vartotojų pastatų.

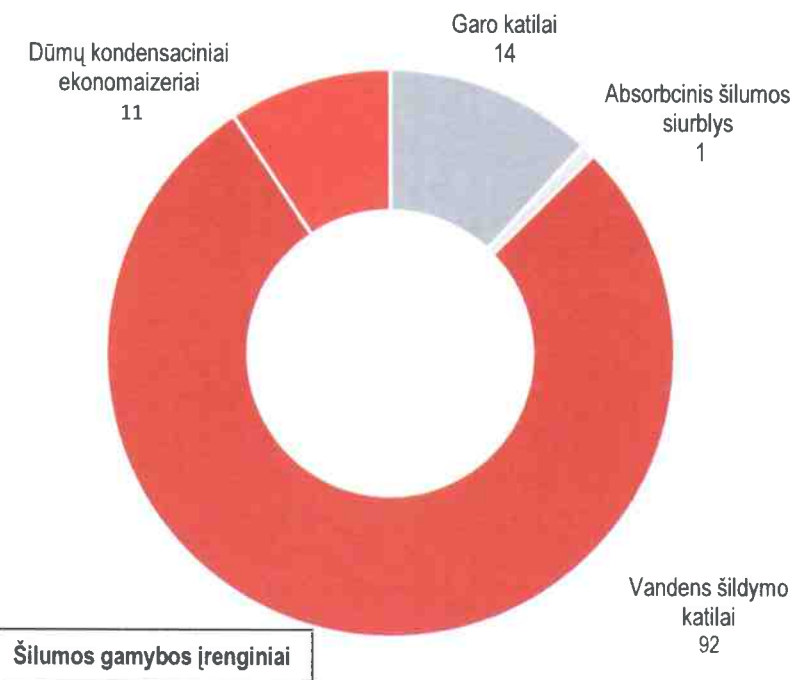
Bendrovė eksploatuoja 37 katilines ir vieną termofikacinę elektrinę. Bendra eksploatuojamų energijos šaltinių instaliuota galia – 457,147 MW (418,852 MW – energijos šaltinių instaliuota šilumos galia; 38,295 MW – elektros energijos gamybos šaltinių instaliuota galia). Bendrovėje eksploatuojami 118 įvairaus tipo šilumos gamybos įrenginiai: 14 garo katilų, 92 vandens šildymo katilai, 11 dūmų kondensacinių ekonomizerių ir vienas absorbcinis šilumos siurblys.



Bendrovė eksploatuoja 37 katilines ir vieną termofikacinę elektrinę.

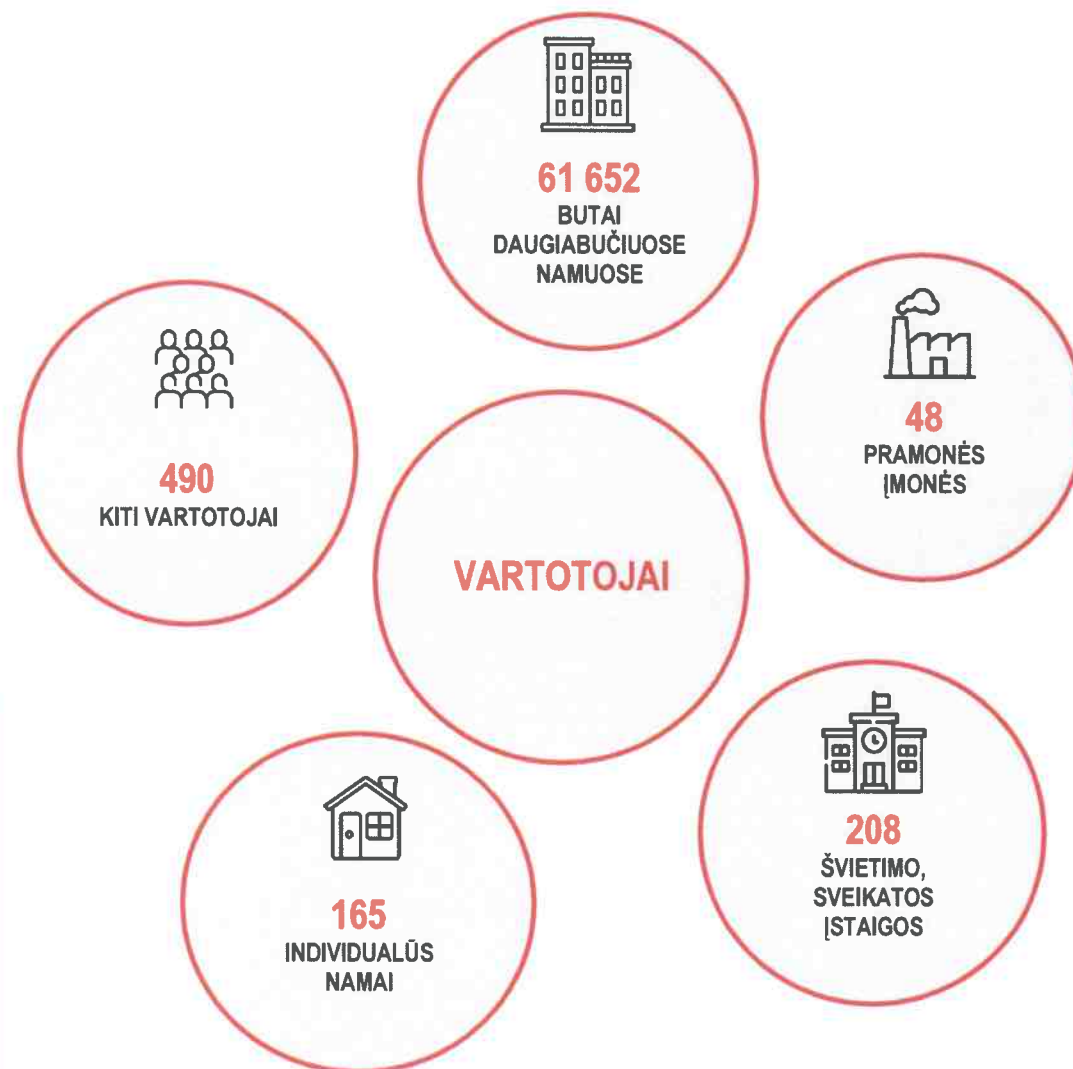


Bendra eksploatuojamų energijos šaltinių instaliuota galia – 457,147 MW



Šiluma centralizuota tiekimo sistema tiekama 61 652 butams daugiabučiuose namuose, 48 pramonės įmonėms, 208 švietimo, sveikatos apsaugos įstaigoms, 165 individualiems namams ir 490 kitų vartotojų.

Tenkinant vartotojų poreikius bei užtikrinant jiems patikimą šilumos ir karšto vandens tiekimą, Bendrovė prižiūri 207 šilumos punktus bei šildymo ir karšto vandens sistemas daugiabučiuose namuose Panevėžio, Pasvalio, Zarasų miestuose ir rajonuose ir 172 visuomeninės/komercinės paskirties objektuose, prijungtuose prie centralizuotos šilumos tiekimo sistemos.



Panevėžio termofikacinė elektrinė (toliau – TE) teikia izoliuoto elektros energetikos sistemos darbo paslaugą izoliuotam Lietuvos elektros energetikos sistemos darbui užtikrinti. Panevėžio termofikacinė elektrinė gamina elektros energiją savoms reikmėms ir pardavimams biržoje, gamina ir tiekia šilumą Panevėžio miesto centralizuoto šilumos tiekimo sistemoje.

Panevėžio rajoninėje katilinėje Nr. 1 (toliau - Panevėžio RK – 1) elektros energija gaminama ir naudojama saviems Bendrovės elektros energijos poreikiams.



**Bendrovė, didindama energetinį efektyvumą ir plėsdama atsinaujinančių energijos išteklių panaudojimą, eksploatuoja aštuonias saulės fotovoltines elektrines (Panevėžio RK – 1, Panevėžio elektrinės katilinėje, Kėdainių, Rokiškio, Zarasų, Pasvalio rajoninėse katilinėse, Noriūnų ir Subačiaus katilinėse), kurių bendra instaliuota elektros energijos generavimo galia yra 690 kW.**


Bendrovė tyrimų ir plėtros veiklos per 2024 m. nevykdė.

## PAGRINDINĖS RIZIKOS

Pagrindinės rizikos, su kuriomis susiduria Bendrovė savo veikloje, yra susijusios su klimato kaita ir griežtėjančiais ekologiniais reikalavimais bei teisine baze, reglamentuojančia šilumos gamybą ir veiklos reguliavimą.

Tinkamas rizikų valdymas – būtina prielaida, siekiant aukštesnės teikiamų paslaugų kokybės, mažesnio poveikio aplinkai, veiklos efektyvumo ir tvarumo, pozityvios reputacijos, užtikrinant saugią aplinką darbuotojams ir tinkamą komunikaciją.

Siekiant išvengti galimų finansinių rizikų ir išlaikyti stabilią finansinę padėtį, Bendrovė naudoja komercinių bankų teikiamomis kreditavimo paslaugomis.



## MŪSŲ MISIJA

- Patikimas ir kokybiškas šilumos ir karšto vandens tiekimas ekonomiškai pagrįstomis kainomis;
- Elektros energijos generavimo veikla didelio naudingumo kogeneracijos būdu;
- Šilumos gamybos šaltinių bei šilumos tiekimo infrastruktūros atnaujinimas, modernizavimas ir plėtimas, panaudojant aplinkai palankias technologijas.

## MŪSŲ VIZIJA

- Moderni, konkurencinga, efektyviai veikianti elektros energijos, šilumos ir karšto vandens tiekimo įmonė, tenkinanti vartotojų poreikius;
- Regioninė įmonė, racionaliai panaudojanti atsinaujinančius energijos išteklius, mažinanti iškastinio kuro naudojimą;
- Įmonė, kurianti patrauklią aplinką naujų vartotojų pajungimui.

## MŪSŲ VERTYBĖS

- Aukšta darbuotojų kvalifikacija, siekiant aukščiausių efektyvumo rodiklių;
- Bendrovė turinti daugiau nei 60 metų patirties šilumos ir elektros energijos gamybos bei tiekimo veikloje;
- Patikimos, modernios regioninės Bendrovės reputacija.

### NARYSTĖ ASOCIACIJOSE



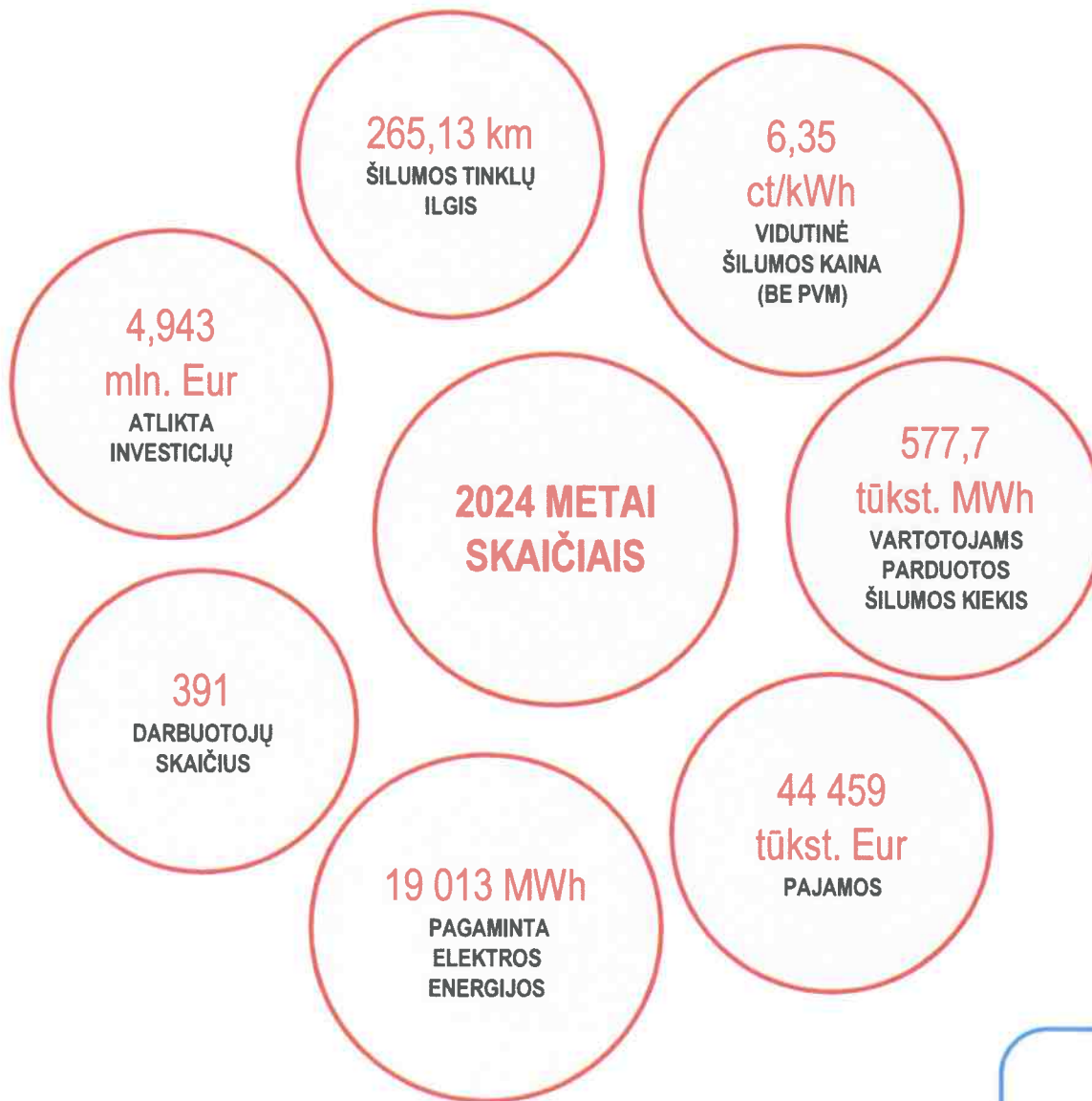
Panevėžio prekybos, pramonės ir amatų rūmai



Lietuvos šilumos tiekėjų asociacija



Lietuvos termoinžinerijos asociacija



## BENDROVĖS VALDYMAS

Bendrovės įstatinis kapitalas 2024 m. gruodžio 31 d. sudarė 32 618 tūkst. Eur. Bendrovės savų akcijų neturėjo ir per ataskaitinį laikotarpį neįsigijo. Nominali akcijos vertė – 3,50 Eur. 2024 m. pelno, tenkančio vienai akcijai, dalis (Eur/akcijai) – 0,09 (2023 m. – 0,31 Eur).

Didžiausios Bendrovės akcininkės – Panevėžio miesto savivaldybė, Kėdainių rajono savivaldybė, Rokiškio rajono savivaldybė, Kupiškio rajono savivaldybė, Pasvalio rajono savivaldybė, Zarasų rajono savivaldybė, Panevėžio rajono savivaldybė, AB SEB bankas, likusi dalis Bendrovės akcijų priklausė fiziniams asmenims.

Bendrovė neturi akcininkų, turinčių specialias kontrolės teises.

## Visuotinis akcininkų susirinkimas

Visuotinis akcininkų susirinkimas yra aukščiausias Bendrovės organas. Visuotinio akcininkų susirinkimo kompetencija, jo sušaukimo ir balsavimo jame tvarka bei kiti su visuotinio susirinkimo veikla ir priimamais sprendimais susiję klausimai reglamentuojami atitinkamomis Akcinių bendrovių įstatymo nuostatomis ir [Bendrovės įstatais](#).

| AKCIJŲ TURĖTOJAS             | AKCIJŲ SKAIČIUS VNT. | AKCIJŲ DALIS (%) |
|------------------------------|----------------------|------------------|
| Panevėžio miesto savivaldybė | 5533316              | 59,37            |
| Kėdainių rajono savivaldybė  | 1248473              | 13,40            |
| Rokiškio rajono savivaldybė  | 635002               | 6,81             |
| Kupiškio rajono savivaldybė  | 552251               | 5,93             |
| Pasvalio rajono savivaldybė  | 532875               | 5,72             |
| Zarasų rajono savivaldybė    | 443952               | 4,76             |
| Panevėžio rajono savivaldybė | 205451               | 2,21             |
| <b>VISO SAVIVALDYBĖSE</b>    | <b>9151320</b>       | <b>98,20</b>     |
| AB SEB bankas                | 20000                | 0,21             |
| Privatūs asmenys             | 148200               | 1,59             |
| <b>IŠ VISO</b>               | <b>9319520</b>       | <b>100,00</b>    |

## Valdyba

Bendrovės Valdybą iš 4 narių renka Visuotinis akcininkų susirinkimas. Valdyba renkama 4 metų laikotarpiui ir savo veiklą vykdo iki bus išrinkta nauja Valdyba.

Valdybos narių rinkimo ir atšaukimo tvarka bei kiti su Valdybos veikla ir priimamais sprendimais susiję klausimai reglamentuojami atitinkamomis Lietuvos Respublikos akcinių bendrovių įstatymo nuostatomis. Valdybos darbo tvarką nustato jos priimtas Valdybos darbo reglamentas.

Valdyba atlieka Akcinių bendrovių įstatymo 34 str. numatytas funkcijas, įskaitant Lietuvos Respublikos akcinių bendrovių įstatymo 34 str. 11 dalyje numatytas priežiūros funkcijas.

Valdyba nustato tiekiamos šilumos ir karšto vandens kainas pagal Valstybinės energetikos reguliavimo tarybos (toliau – VERT) nustatytas šilumos kainų dedamąsias bei šilumos ir karšto vandens kainų nustatymo metodikas, daugiabučių namų šildymo ir karšto vandens sistemos priežiūros kainas pagal savivaldybių tarybų nustatytus maksimalius tarifus, parduodamų prekių, atliekamų darbų ir teikiamų paslaugų kainas, kurių nenustato Bendrovės vadovas.

### Valdybos sudėtis

| Vardas, pavardė      | Pareigos                      | Informacija apie valdybos narių darbovietę bei dalyvavimą kitų įmonių valdymo organuose   |
|----------------------|-------------------------------|---|
| Jokūbas Leipus       | Valdybos pirmininkas          | Darbovietė: Panevėžio m. savivaldybės administracija, Miesto plėtros skyriaus vedėjas, į. k. 288724610, Laisvės a. 20, Panevėžys;<br><br>Dalyvavimas kitų įmonių valdymo organuose:<br><br>UAB „Panevėžio laisvoji ekonominė zona“, valdybos narys, į. k. 303181861, Verkių g. 29, Vilnius;<br><br>UAB „Liumi“, direktorius, į. k. 300878556, Gamtininkų g. 10, Panevėžys;<br><br>Panevėžio jachtklubas, vadovas, į. k. 190857727, Marių g. 54, Panevėžys |
| Dalius Vadluga       | Narys                         | Darbovietė: Panevėžio m. savivaldybės administracija, Miesto infrastruktūros skyriaus vedėjas, į. k. 288724610, Laisvės a. 20, Panevėžys<br><br>Darbovietė: Lietuvos energetikos institutas, direktoriaus pavaduotojas, į. k. 111955219, Breslaujos g. 3, Kaunas;   |
| Rimantas Bakas       | Nepriklausomas valdybos narys | Dalyvavimas kitų įmonių valdymo organuose:<br><br>UAB „Alytaus šilumos tinklai“, valdybos narys, į. k. 149947714, Pramonės g. 9, Alytus;<br><br>UAB „Elektrėnų komunalinis ūkis“, valdybos narys, į. k. 181613656, Elektrėnų g. 8, Elektrėnai.  |
| Egidijus Mikalajūnas | Nepriklausomas valdybos narys | Darbovietė : UAB „SG dujos HOLDING“, plėtros direktorius, į. k. 304917907, J. Savickio g. 21, Vilnius   |

### Generalinis direktorius

Generalinis direktorius organizuoja ir vykdo Bendrovės veiklą.

Bendrovės vadovo kompetencija, jo rinkimo ir atšaukimo tvarka bei kiti su Bendrovės vadovo veikla ir sudaromais sandoriais susiję klausimai reglamentuojami atitinkamomis Lietuvos Respublikos akcinių bendrovių įstatymo nuostatomis. Bendrovės vadovas turi teisę išduoti prokurą bet kuriam asmeniui bet kokio teisinio veiksmo atlikimui.

| Vardas, pavardė | Pareigos                | Paskyrimo data       |
|-----------------|-------------------------|----------------------|
| Tomas Jukna     | Generalinis direktorius | 2024 m. rugsėjo 4 d. |



### Vadovų komanda

Bendrovės vadovų komandą sudaro 3 generalinio direktoriaus pavaduotojai.

| Vardas, pavardė    | Pareigos              |
|--------------------|-----------------------|
| Robertas Kerežis   | Technikos direktorius |
| Rolandas Bitcheris | Gamybos direktorius   |
| Rita Morozovienė   | Finansų direktorė     |

Bendrovės interneto svetainėje skelbiama išsami [organizacinė struktūra](#).

INVESTICIJOS IR REMONTAI

Vykdam patvirtintą Bendrovės investicijų planą, per 2024 m. įvykdyta investicijų už 4 943 tūkst. Eur. Didžiausios investicijos:

- šilumos tinklų rekonstravimas Panevėžyje – 1 074,27 tūkst. Eur;
- Kėdainių RK dūmų kondensacinio ekonomizerio VŠK Nr. 3, VŠK Nr. 4 įrengimas, kamino statyba – 716,22 tūkst. Eur;
- Rokiškio RK naujo biokuru kūrenamo garo katilo įrengimas – 648,8 tūkst. Eur;
- šilumos tinklų rekonstravimas Rokiškyje – 348,72 tūkst. Eur;
- organinio Renkino ciklo jėgainės įrengimas Rokiškio RK – 219,7 tūkst. Eur;
- kamino statyba Narteikių (Pasvalio r.) katilinėje – 127,47 tūkst. Eur.

|                                 | 2024 m. | 2023 m. | Padidėjimas/<br>(sumažėjimas) %, lyginant 2024-2023 m. |
|---------------------------------|---------|---------|--|
| <b>Investicijos</b>             | 4 943   | 6 522   | (24,2)   |
| <i>t. sk. bendrųjų poreikių</i> | 699     | 600     | 17   |
| <b>Remontai</b>                 | 667     | 700     | (4,7)  |

Investicijos ir remontai, tūkst. Eur

Per 2024 m. šilumos tinklų:

↑↓ **4209 m rekonstruota**

↑↓ **222 m suremontuota**

↑↓ **587 m nutiesta naujų**



Investicijos pagal rūšis 2024 m., tūkst. Eur


**AB „PANEVĖŽIO ENERGIJA“ 2024 m. Vadovybės ataskaita**

Per 2024 m. remonto darbų atlikta už 667,2 tūkst. Eur. Didžiausi remontai: vandens šildymo katilo kapitalinis remontas Zarasų RK – 125,5 tūkst. Eur, katilinės pastato langų keitimas Kėdainių RK – 35,3 tūkst. Eur, biokuro katilų mūro ir ardynų remontai – 25,7 tūkst. Eur; 10 KV kabelinės linijos remontas Panevėžio RK – 1 – 24,3 tūkst. Eur ir kt.

Remontų, didinančių ilgalaikio materialaus turto vertę, per 2024 m. atlikta nebuvo.

| Projektai  | Investicijos 2024 m. | Parama 2024 m. |
|--|----------------------|----------------|
| <b>Biokuro naudojimo plėtra įrengiant garo katilą Rokiškio RK</b><br><br><i>Bendra projekto vertė 2 753 (parama – 531)</i> | 648                  | 125            |
| <b>Elektromobiliai</b><br>(6 vnt.)   | 212                  | 24             |
| <b>Elektromobilių įkrovimo stotelė</b><br>(3 vnt.)   | 6                    | 2              |
| <i>Viso:</i>   | 866                  | 151            |

Parama vykdomoms investicijoms, tūkst. Eur



## KLIENTŲ SKOLOS

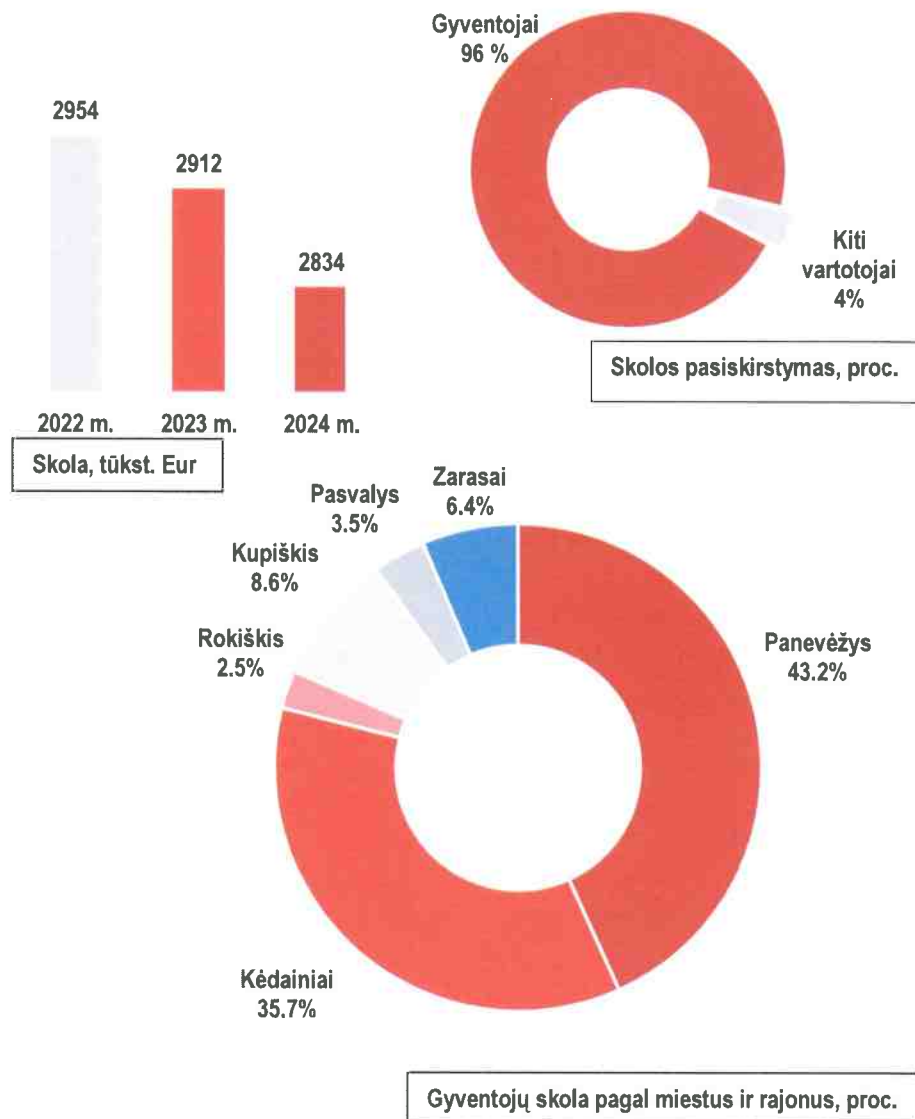
2024 m. gruodžio 31 d. Bendrovės klientų, kurių atsiskaitymo terminai pasibaigę, skola už šilumą, karštą vandenį, pastatų šildymo ir karšto vandens sistemų priežiūrą bei karšto vandens skaitiklių priežiūrą sudarė 2 834 tūkst. Eur. Lyginant su 2023 m. skola gruodžio 31 d., skola sumažėjo 78 tūkst. Eur, t. y. 2,7 %.

Gyventojų skola, lyginant su praėjusių metų skola, sumažėjo: Panevėžyje – 11 tūkst. Eur, Kėdainiuose – 16 tūkst. Eur, Kupiškyje – 16 tūkst. Eur, Pasvalyje – 14 tūkst. Eur, Zarasuose - 7 tūkst. Eur. Rokiškyje gyventojų skola išaugo 1 tūkst. Eur. Didžiausią gyventojų skolos dalį sudarė Panevėžio miesto ir rajono bei Kėdainių rajono gyventojų skola, atitinkamai 43 % ir 36 % nuo bendros gyventojų skolos.

6,4 % vartotojų (gyventojų) yra skolingi, o apie 1,2 % vartotojų yra visai nemokūs (per 2024 metus nemokėjo nei patys, nei išieškojo antstoliai).

Savivaldybėms priklausančių butų nuomininkų skola sudaro 12,1 % nuo visos gyventojų skolos (prieš metus – 12,4 %), nors savivaldybėms priklausančių butų skaičiaus dalis – 2,4 % nuo visų butų skaičiaus. Bendradarbiavimo su savivaldybėmis dėka, pastebimas savivaldybėms nuosavybės teise priklausančių butų nuomininkų skolos mažėjimas, nepaisant socialinio būsto skaičiaus didėjimo.

Kadangi didžioji gyventojų skolos dalis yra priteista, jos išieškojimo efektyvumas didžia dalimi priklauso nuo antstolių darbo efektyvumo. Per 2024 m antstoliams išieškojimui buvo perduota 615 (2023 m. – 779 vnt.) vykdomųjų bylų, kurių išieškotina suma sudarė 342 tūkst. Eur. Visų pas antstolius esančių bylų išieškojimas per 2024 m. sudarė 277 tūkst. Eur (2023 m. – 357 tūkst. Eur). Iš skolininkų pajamų išieškotų sumų mažėjimą lėmė nuo 2024-07-01 sumažėjusios išskaitos iš darbo užmokesčio ir jam prilyginamų pajamų dalies.



## EKONOMINĖ VEIKLOS ANALIZĖ

### PAJAMOS

Bendrovė per 2024 m. uždirbo 44 459 tūkst. Eur pajamų. Pajamos, lyginant su 2023 m., sumažėjo 7 676 tūkst. Eur (arba 14,7 %). Pajamų pasikeitimą lėmė sumažėjusios šilumos ir elektros veiklos pajamos.

Pajamos iš šilumos ir karšto vandens veiklos sumažėjo 6951 tūkst. Eur, iš jų:

- šilumos veiklos pajamos, įskaitant elektros energijos, gamtinių dujų ir NŠG balansavimo pajamas, sumažėjo 7 007 tūkst. Eur. Vidutinės šilumos kainos sumažėjimas 16,1 % (nuo 7,57 ct/ kWh iki 6,35 ct/ kWh) pajamas per 2024 m. sumažino 7 048 tūkst. Eur, o 0,6 tūkst. MWh arba 0,1 % sumažėję šilumos pardavimai pajamas sumažino 43 tūkst. Eur šilumos balansavimo pajamos sumažėjo 15 tūkst. Eur.
- karšto vandens tiekimo (be šilumos vertės) veiklos ir kondensato pajamos padidėjo 56 tūkst. Eur. Vidutinės karšto vandens kainos (be šilumos vertės) padidėjimas 2 % (nuo 2,51 Eur/ m<sup>3</sup> iki 2,56 Eur/ m<sup>3</sup>) pajamas per 2024 m. padidino 59 tūkst. Eur, o 6,5 tūkst. m<sup>3</sup> arba 0,6 % išaugę karšto vandens (be šilumos vertės) pardavimai pajamas padidino 17 tūkst. Eur, pajamos už kondensato pardavimus sumažėjo 20 tūkst. Eur.

Pajamos, teikiant izoliuoto elektros energetikos sistemos darbo paslaugą Panevėžio TE, sumažėjo 465 tūkst. Eur. Izoliuoto elektros energetikos sistemos darbo paslaugos kainai sumažėjus 36,4% (nuo 7,88 Eur/MW/h iki 5,01 Eur/MW/h), pajamos dėl kainos sumažėjo 702 tūkst. Eur, o išaugus paslaugos teikimo kiekiui, pajamos padidėjo 121 tūkst. Eur, saugumo dedamosios taikymas pajamas padidino 116 tūkst. Eur; elektros energijos pardavimai elektros pajamas padidino 808 tūkst. Eur.

| Pajamos  | 2024 m.       | 2023 m.       | Pokytis, lyginant<br>2024 m. – 2023 m. |
|--|---------------|---------------|--|
| <b>Pagrindinė veikla</b>                                 | <b>43 565</b> | <b>50 173</b> | <b>(6 608)</b>                         |
| - šilumos ir karšto vandens veikla                       | 40 377        | 47 328        | (6 951)                                |
| - izoliuoto elektros energetikos sistemos darbo paslauga | 1 524         | 1 989         | (465)                                  |
| - elektros energijos pardavimai biržoje                  | 1 664         | 856           | 808                                    |
| <b>Kita veikla, finansinė ir investicinė veikla:</b>     | <b>894</b>    | <b>1 962</b>  | <b>(1 068)</b>                         |
| - kita veikla  | 725           | 1 736         | (1 011)                                |
| - finansinė ir investicinė veikla                        | 169           | 226           | (57)                                   |
| <b>Viso:</b>   | <b>44 459</b> | <b>52 135</b> | <b>(7 676)</b>                         |

Pajamų kitimo palyginimas, tūkst. Eur

Pajamos iš kitos, finansinės ir investicinės veiklos 2024 m. sudarė 894 tūkst. Eur (2023 m. – 1 962 tūkst. Eur).

Kitos veiklos pajamos 2024 m. sudarė 725 tūkst. Eur (2023 m. – 1 736 tūkst. Eur). Kitos veiklos pajamos - tai pajamos už šildymo ir karšto vandens sistemų priežiūrą, atsargų ir materialaus turto pardavimus, turto nuomą, įvairias teikiamas paslaugas, kompensacijų skaičiavimus, apyvartinių taršos leidimų (toliau – ATL) pardavimus ir kt. Kitos veiklos pajamų pasikeitimą lėmė turto pardavimų sumažėjimas 31 tūkst. Eur, patalpų ir turto nuomos pajamų sumažėjimas - 82 tūkst. Eur, atpigus komunalinėms paslaugoms, už kurias moka nuomininkai, tačiau pasikeitus tarifams didėjo šildymo ir karšto vandens sistemų priežiūros pajamos. 2024 m. ATL nebuvo parduoti, 2023 m. ATL pardavimai sudarė 950 tūkst. Eur.

Pajamos iš finansinės ir investicinės veiklos per 2024 m. sudarė 169 tūkst. Eur (2023 m. – 226 tūkst. Eur). Pajamų mažėjimą lėmė baudų ir delspinigių iš nemokių vartotojų mokėjimų sumažėjimas už pradelstus atsiskaitymus, palūkanos už indėlius banke padidėjo 30 tūkst. Eur.



| Rodikliai                                | Mato vnt.   | 2024 m. | 2023 m. | Pokytis, % |
|--|-------------|---------|---------|------------|
| <b>Pardavimų apimtys</b>                 |             |         |         |            |
| Šilumos pardavimai                       | tūkst. MWh  | 577,7   | 578,3   | (0,1)      |
| Elektros energijos pardavimai            | tūkst. MWh  | 9,5     | 5,6     | 69,6       |
| Izoliuoto darbo paslauga                 | tūkst.MWh/h | 263,520 | 218,88  | 20,4       |
| <b>Vidutinė šilumos kaina</b>            |             |         |         |            |
| Vidutinė šilumos kaina                   | ct/ kWh     | 6,35    | 7,57    | (16,1)     |
| <b>Vidutinė elektros energijos kaina</b> |             |         |         |            |
| Vidutinė elektros energijos kaina        | Eur/ MWh    | 172,61  | 161,82  | 6,7        |
| <b>Izoliuoto darbo paslaugos kaina</b>   |             |         |         |            |
| Izoliuoto darbo paslaugos kaina          | Eur/MWh/h   | 5,01    | 7,88    | (36,4)     |

**Pagrindinės veiklos – šilumos ir elektros energijos gamybos, pardavimo apimčių bei kainų pasikeitimai**

## SĄNAUDOS

Sąnaudos per 2024 m. be atidėtojo pelno mokesčio sudarė 43 778 tūkst. Eur (2023 m. – 49 218 tūkst. Eur) ir, lyginant su 2023 m., sumažėjo 5 440 tūkst. Eur arba 11,1 %. Pagrindinės veiklos sąnaudos, lyginant su 2023 m., sumažėjo 5 465 tūkst. Eur ir sudarė 98,9 % visų Bendrovės sąnaudų.

Kitos veiklos bei finansinės ir investicinės veiklos sąnaudos 2024 m. sąnaudų struktūroje sudarė 1 % arba 433 tūkst. Eur (2023 m. – 450 tūkst. Eur). Kitos veiklos sąnaudos per 2024 m. sudarė 404 tūkst. Eur (2023 m. – 402 tūkst. Eur). Tai sąnaudos už šildymo ir karšto vandens sistemų priežiūrą, teikiamas įvairias paslaugas.

Finansinės veiklos sąnaudos per 2024 m. sudarė 29 tūkst. Eur (2023 m. – 48 tūkst. Eur). Tai palūkanos už banko kreditus ir bylinėjimosi išlaidų atlyginimas.

| Sąnaudos   | 2024 m.       | 2023 m.       | Pokytis, lyginant 2024 m. – 2023 m. |
|--|---------------|---------------|-------------------------------------|
| <b>Pagrindinė veikla:</b>                                | <b>43 345</b> | <b>48 768</b> | <b>(5 423)</b>                      |
| - šilumos ir karšto vandens veikla                       | 40 830        | 46 376        | (5 546)                             |
| - elektros energijos veikla. Iš jos:                     | 2 515         | 2 392         | 123                                 |
| - izoliuoto elektros energetikos sistemos darbo paslauga | 1 753         | 1 922         | (169)                               |
| - elektros energijos pardavimai                          | 762           | 470           | 292                                 |
| <b>Kita, finansinė ir investicinė veikla:</b>            | <b>433</b>    | <b>450</b>    | <b>(17)</b>                         |
| - kita veikla  | 404           | 402           | 2                                   |
| - finansinė ir investicinė veikla                        | 29            | 48            | (19)                                |
| <b>Viso:</b>   | <b>43 778</b> | <b>49 218</b> | <b>(5 440)</b>                      |

Sąnaudų dinamika, tūkst. Eur



**AB „PANEVŽIO ENERGIJA“ 2024 m. Vadovybės ataskaita**

Kintamos šilumos ir karšto vandens tiekimo sąnaudos 2024 m. sudarė 24 197 tūkst. Eur ir, lyginant su 2023 m., sumažėjo 7 131 tūkst. Eur. Pagrindiniai veiksniai nulėmę kintamų sąnaudų kitimą:

- kuro sąnaudos technologijai per 2024 m. sudarė 14 169 tūkst. Eur ir, lyginant su 2023 m., sumažėjo 6 676 tūkst. Eur, sumažėjus šilumos gamybai, esant aukštesnei vidutinei lauko oro temperatūrai, sumažėjus kuro kainoms, pasikeitus kuro struktūrai ir sumažėjus kuro normai;

- bendra biokuro kaina sumažėjo 32,6 % ir sudarė 21,25 Eur/MWh (2023 m. – 31,52 Eur/MWh). Bendra sąlyginio kuro kaina sumažėjo 32,5 % ir sudarė 26,82 Eur/MWh (2023 m. – 39,71 Eur/MWh.);

- pirkto šilumos sąnaudos sumažėjo 296 tūkst. Eur. Iš šilumos gamintojų perkamam šilumos kiekiui sumažėjus 983 MWh (arba 0,7 %), sąnaudos sumažėjo 40 tūkst. Eur, o vidutinei perkamos šilumos kainai sumažėjus 1,7 %, sąnaudos sumažėjo 256 tūkst. Eur. Per 2024 m. perkamos šilumos pasiskirstymas pagal šilumos gamintojus keitėsi: Bendrovė nuo visos pirkto šilumos iš AB „Lifosa“ pirkto 26,5 % šilumos (2023 m. -12,6 %), iš UAB „Biokuro energija“ pirkto 41,0 % šilumos (2023m. - 53,5%), iš AB „Simega“ - 20,6 % (2023 m. - 20,0 %), iš UAB „KURANA“ - 8,5 % (2023 m. - 11,3 %), iš AB „Panevėžio stiklas“ - 3,4 % (2023 m. - 2,6 %). Per 2023 m. 01-05 mėn. AB „Lifosa“ patiekė 18,85 tūkst. MWh, per 2024 m. 06-12 mėn. – 39,404 tūkst. MWh. Nuo 2024 m. birželio mėn. AB „Lifosa“ atnaujino gamybą ir šilumos tiekimą į Kėdainių miesto centralizuoto šilumos tiekimo sistemą;

| Pavadinimas   | 2024 m.       | 2023 m.       | Pokytis, lyginant 2024- 2023 m. | 2024 m. sąnaudų struktūra (%) |
|---|---------------|---------------|---------------------------------|-------------------------------|
| <b>Kintamos sąnaudos:</b>   | <b>24 197</b> | <b>31 328</b> | <b>(7 131)</b>                  | <b>59,3</b>                   |
| - kuras technologijai   | 14 169        | 20 845        | (6 676)                         | 34,7                          |
| - pirкта šiluma   | 6 082         | 6 378         | (296)                           | 14,9                          |
| - elektros energija technologijai   | 1 051         | 1 256         | (205)                           | 2,6                           |
| - geriamas vanduo ir nuotekos   | 2 777         | 2 710         | 67                              | 6,8                           |
| - kitos kintamos sąnaudos   | 118           | 139           | (21)                            | 0,3                           |
| <b>Pastovios sąnaudos:</b>  | <b>16 633</b> | <b>15 048</b> | <b>1 585</b>                    | <b>40,7</b>                   |
| - einamojo remonto ir aptarnavimo sąnaudos  | 1 566         | 1 585         | (19)                            | 3,8                           |
| - nusidėvėjimas ir amortizacija   | 3 650         | 3 416         | 234                             | 8,9                           |
| - darbo užmokesčio sąnaudos   | 8 075         | 7550          | 525                             | 19,8                          |
| - soc. draudimo sąnaudos  | 143           | 133           | 10                              | 0,4                           |
| - mokesčiai   | 1 137         | 1 078         | 59                              | 2,8                           |
| -administracinės sąnaudos   | 188           | 144           | 44                              | 0,5                           |
| - rinkodaros ir pardavimų sąn.  | 177           | 175           | 2                               | 0,4                           |
| - kitos sąnaudos (audito, turto draudimo, atidėjimų ir kaupimų sąnaudos, sąnaudos Kolektyvinės sutarties vykdymui, parama ir kt.) | 1 697         | 967           | 730                             | 4,1                           |
| <b>Viso sąnaudų:</b>  | <b>40 830</b> | <b>46 376</b> | <b>(5 546)</b>                  | <b>100,0</b>                  |

**Šilumos ir karšto vandens tiekimo sąnaudų kitimas, tūkst. Eur**

- elektros energijos sąnaudos technologijai sumažėjo 205 tūkst. Eur. Vidutinei svertinei elektros energijos kainai su transportavimu sumažėjus 19,5 % (nuo 11,56 ct/kWh iki 9,62 ct/kWh) elektros energijos sąnaudos sumažėjo 212 tūkst. Eur, o išaugus elektros energijos poreikiui, sąnaudos padidėjo 7 tūkst. Eur. Nuosavuose gamybos šaltiniuose gaminamos elektros energijos savikaina sumažėjo 1,1 % (nuo 4,60 ct/kWh iki 3,53 ct/kWh), vidutinė biržoje perkamos elektros energijos kaina (be transportavimo) sumažėjo 15,6 % (nuo 9,6 ct/kWh iki 8,04 ct/kWh);

- geriamojo vandens ir nuotekų tvarkymo sąnaudos padidėjo 67 tūkst. Eur, išaugus geriamojo vandens tiekimo ir nuotekų tvarkymo paslaugų kainoms;

- kitos kintamos sąnaudos sumažėjo 21 tūkst. Eur, sumažėjus pelenų tvarkymo sąnaudoms 9 tūkst. Eur, gamtinių dujų operatoriaus teikiamų paslaugų

sąnaudoms 7 tūkst. Eur ir cheminių medžiagų sąnaudoms 5 tūkst. Eur.

| Rodikliai                          | 2024 m.      | 2023 m.      | Pokytis %     |
|------------------------------------|--------------|--------------|---------------|
| Gamtinės dujos                     | 43,59        | 58,49        | (25,5)        |
| Mazutas                            | 66,89        | 63,75        | 4,9           |
| Medienos kilmės biokuras           | 20,52        | 30,64        | (33,0)        |
| Medienos granulės                  | 42,28        | 62,30        | (32,1)        |
| Malkos                             | 30,15        | 57,57        | (47,6)        |
| Šiaudai                            | 41,17        | 40,27        | 2,2           |
| Dyzelinis kuras                    | 82,39        | 76,70        | 7,4           |
| Skalūnų alyva                      | 56,38        | 36,15        | 56            |
| <b>Bendra sąlyginio kuro kaina</b> | <b>26,82</b> | <b>39,71</b> | <b>(32,5)</b> |
| Biokuro kaina                      | 21,25        | 31,52        | (32,6)        |

Kuro sąnaudų pokytis, Eur/MWh

Pastovios šilumos sąnaudos 2024 m. sudarė 16 633 tūkst. Eur ir, lyginant su 2023 m., padidėjo 1 585 tūkst. Eur. Pastovių šilumos tiekimo sąnaudų kitimą lėmė:

- 19 tūkst. Eur sumažėjusios einamojo remonto ir aptarnavimo sąnaudos,
- 234 tūkst. Eur išaugusios nusidėvėjimo sąnaudos dėl įvykdytų investicinių projektų.
- 535 tūkst. Eur išaugusios darbo užmokesčio su soc. draudimu sąnaudos, padidėjus vidutiniam darbo užmokesčiui.
- 59 tūkst. Eur išaugusios mokesčių sąnaudos. Mokesčių sąnaudas 81 tūkst. Eur didino išaugęs nekilnojamo turto mokestis ir mažino 18 tūkst. Eur sumažėjęs mokestis VERT pagal Energetikos įstatymą, 4 tūkst. Eur sumažėjęs aplinkos taršos mokestis.
- 44 tūkst. Eur išaugusios administracinės sąnaudos. Administracinės sąnaudas didino ryšių paslaugų, komunalinių paslaugų, teisinių paslaugų sąnaudos.
- 2 tūkst. Eur padidėjo rinkodaros ir pardavimų sąnaudos.
- 730 tūkst. Eur išaugusios kitos sąnaudos dėl 472 tūkst. Eur kuro atsargų nuvertinimo, 72 tūkst. Eur išaugusių sąnaudų kolektyvinės sutarties vykdymui, 64 tūkst. Eur išaugusių pensijų ir atostoginių kaupimo sąnaudų ir kitų sąnaudų.



| Veiksniai, lėmę kuro sąnaudų šilumos gamybai pasikeitimą: | Pokytis, lyginant su 2023 m., tūkst. Eur |
|---|--|
| šilumos gamybos pasikeitimas                              | (90)                                     |
| sąlyginio kuro kainos pasikeitimas                        | (5 938)                                  |
| kiti veiksniai (sąlyginio kuro norma, kuro struktūra)     | (648)                                    |
| <b>Iš viso:</b>   | <b>(6 676)</b>                           |

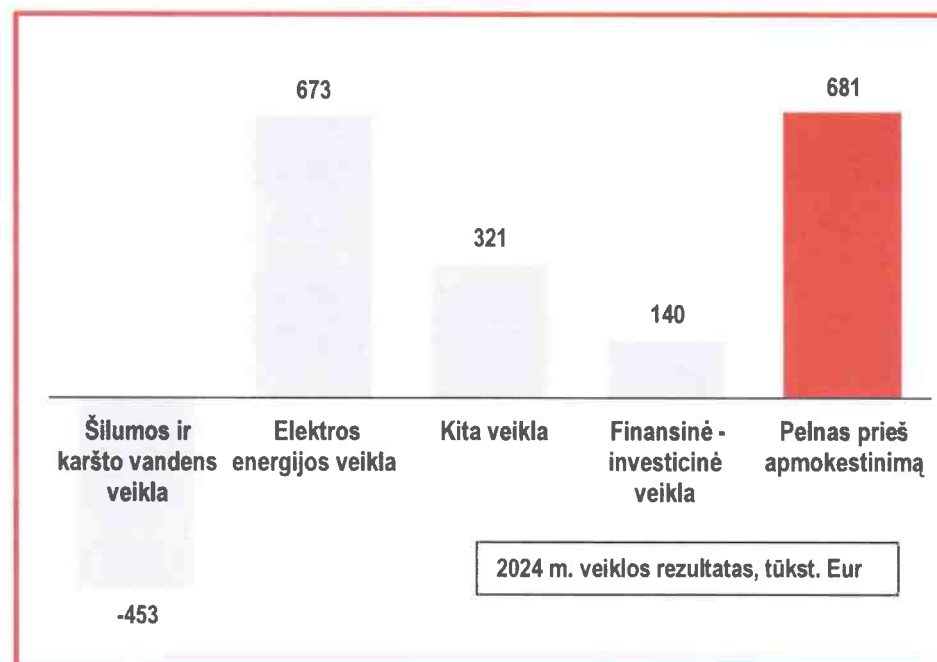
## REZULTATAS PAGAL VEIKLAS

Bendrovės finansinės veiklos rezultatas analizuojamas pagal atskiras veiklas.

| Veiklų rezultatai, pelnas, (nuostolis)           | 2024 m.    | 2023 m.      | Pokytis, lyginant<br>2024 m. – 2023 m. |
|--|------------|--------------|--|
| <b>Pagrindinė veikla:</b>                        | <b>220</b> | <b>1 405</b> | <b>(1 185)</b>                         |
| - šilumos ir karšto vandens veikla               | (453)      | 952          | (1 405)                                |
| - elektros energijos veikla                      | 673        | 453          | 220                                    |
| <b>Kita bei finansinė ir investicinė veikla:</b> | <b>461</b> | <b>1 512</b> | <b>(1 051)</b>                         |
| - kita veikla                                    | 321        | 1 334        | (1 013)                                |
| - finansinė - investicinė veikla                 | 140        | 178          | (38)                                   |
| <b>Pelnas (nuostoliai) prieš apmokestinimą</b>   | <b>681</b> | <b>2 917</b> | <b>(2 236)</b>                         |
| Pelno mokestis                                   | (141)      | 34           | (175)                                  |
| <b>Grynasis pelnas, (nuostoliai)</b>             | <b>822</b> | <b>2 883</b> | <b>(2 061)</b>                         |

**Pelno (nuostolių) dinamika pagal atskiras veiklas, tūkst. Eur**

Bendrovės pelnas prieš apmokestinimą už 2024 m. sudarė **681 tūkst. Eur** (2023 m. – 2 917 tūkst. Eur). Šilumos ir karšto vandens veikla buvo nuostolinga. Kuro kainų sumažėjimas 32,6 % įtakojė 16,1 % žemesnes šilumos kainas. Tačiau gautos pajamos iš šilumos ir karšto vandens nepadengė pastoviųjų kaštų. Esant palankioms rinkos sąlygoms, kai elektros kainos biržoje buvo aukštos, Bendrovė uždirbo pelną iš elektros veiklos. Kita ir finansinė-investicinė veikla buvo pelninga.



## VEIKLOS PLANAI IR PROGNOZĖS

Pagal 2025 metų investicinį planą planuojama investicijų už 9 350 tūkst. Eur. Investicinio plano įgyvendinimo tikslas - užtikrinti šilumos tiekimo patikimumą, mažinti šilumos gamybos savikainą, gerinant ekologinę padėtį. Numatomos pagrindinės investicijos 2025 m.:

1. Šilumos gamybos šaltiniuose investicijos per 2025 m. sudarys 3 833 tūkst. Eur. Iš jų:
  - Panevėžio RK-1 atmosferinio deaeratoriaus Nr.1 (tinklų papildymo) pakeitimas - 200 tūkst. Eur.
  - Panevėžio elektrinės rekonstravimas, pritaikant naudoti atsinaujinančius energijos išteklius, 300 tūkst. Eur. Planuojama objekto vertė 29 770 tūkst. Eur, t.sk. parama 7 186 tūkst. Eur.
  - Biokuro svarstyklių įrengimas Panevėžio elektrinėje – 100 tūkst. Eur.
  - Akademijos katilinės rekonstravimas. Bendra objekto vertė 1 700 tūkst. Eur, dotacijos nenumatytos.
  - Kėdainių RK termofikacinio vandens siurblio įrengimas – 100 tūkst. Eur.
  - Dūmtraukio statyba Kėdainių RK – 50 tūkst. Eur. Objekto vertė 300 tūkst. Eur.
  - Skysto kuro katilo įrengimas Zarasų katilinėje - 100 tūkst. Eur. Objekto vertė 200 tūkst. Eur.
  - Dusetų katilinės rekonstravimas Zarasų rajone – 1 200 tūkst. Eur.

2. Šilumos tinklų rekonstravimo darbų apimtys per 2025 m. - 4 399 tūkst. Eur (ilgis apie 7,0 km), t.sk. Panevėžio mieste - 3 051 tūkst. Eur (ilgis apie 4,7 km), Pažagieniuose Panevėžio rajone - 725 tūkst. Eur (ilgis apie 1,06 km), Kėdainių mieste - 140 tūkst. Eur (ilgis apie 0,27 km), Kupiškio rajone Noriūnų k. - 90 tūkst. Eur (ilgis apie 0,19 km), Pasvalio mieste - 85 tūkst. Eur (ilgis apie 0,17 km), Rokiškio mieste - 170 tūkst. Eur (ilgis apie 0,31 km), Zarasų mieste 138 tūkst. Eur (ilgis apie 0,24 km).

Bendrujų poreikių investicijos sudarys 1 098 tūkst. Eur.

Bendrovė toliau nuosekliai sieks gerinti klientų aptarnavimo kokybę, todėl:

- remdamasi sėkmingai įgyvendintu pilotiniu projektu sklandžiai įgyvendins popierinių sąskaitų atsisakymą visiems klientams;
- perskaičiuos atsiskaitomųjų karšto vandens skaitiklių aptarnavimo mokesčių;
- vykdys Klientų švietimą energetinio efektyvumo klausimais;
- taikys naujas galimybes skolų išieškojimo srityje;
- nuotolinių karšto vandens skaitiklių diegimas.



## TVARUMAS BENDROVĖJE

### TVARUMO PRINCIPAI IR ĮSIPAREIGOJIMAI

Bendrovei tvarumas reiškia poveikį gamtai, žmonėms, ekonomikai bei veiklos poveikio nustatymą, rizikas ir jų valdymą.

Savo veikloje Bendrovė laikosi tvarios ir atsakingos veiklos principų:

- Siekti tvaraus aplinkosaugos, socialinio ir valdysenos valdymo, atsispindinčio veiklos rezultatuose;
- Prisidėti prie Jungtinių Tautų Darnaus vystymosi tikslų įgyvendinimo (angl. Sustainable Development Goals);
- Savo veikloje remtis Jungtinių Tautų Pasaulinio susitarimo (angl. Global Compact) principais dėl žmogaus teisių, darbuotojų teisių, aplinkosaugos ir korupcijos prevencijos;
- Prisidėti prie Europos žaliojo kurso ir Paryžiaus susitarimo dėl klimato kaitos;
- Imtis atsargumo priemonių (angl. due diligence), kad būtų kiek įmanoma sumažintas galimas neigiamas poveikis aplinkai ir visuomenei;
- Vadovautis atsargumo principu (angl. precautionary principle), remiantis geriausiomis esamu metu prieinamomis mokslinėmis rekomendacijomis.



## TVARUMO VALDYMAS

Bendrovė, vykdydama veiklą, siekia daryti kuo mažesnę poveikį aplinkai ir imasi tvarių sprendimų šiam tikslui pasiekti.

Bendrovė Visuotiniam akcininkų susirinkimui teikia metinę ataskaitą, kuriose pateikta finansinių ir nefinansinių veiklos rezultatų, įskaitant tvarumo temas, analizė, nurodoma, kaip buvo įgyvendintos veiklos Bendrovės tikslams pasiekti, pateikiami konkretūs ilgalaikių ir trumpalaikių tikslų rodikliai.

Bendrovės aplinkosaugos, socialinio ir ekonominio poveikio valdymą prižiūri Valdyba. Valdybos nariai informuojami apie veiklą įgyvendinimą. Visi svarbūs ir aktualūs klausimai, tarp jų ir su tvarumu susijusios temos, įtraukiamos į kas mėnesį vykstančių valdybos posėdžių darbotvarkę. 2024 m. kritinių tvarumo problemų įmonėje nebuvo.

Audito komitetui yra pristatomi vidaus kontrolės mechanizmai, pokyčiai ir tendencijos, svarbūs klausimai.

Dėl priemonių aplinkosaugos, socialinės ir ekonominės srities poveikiui valdyti sprendžiama dalyvaujant atsakingiems Bendrovės darbuotojams, vidaus dokumentai tvirtinami generalinio direktoriaus, su jais supažindinami visi Bendrovės darbuotojai. Bendrovės darbuotojai, vadovybės nariai nuolat gilina žinias įvairiose tvarumo srityse, taip užtikrinant nuoseklų tvarumo klausimų įgyvendinimą kasdienėje veikloje.

Platesnė informacija apie Bendrovės organizacijos struktūrą, organų sudėtį ir valdymą pateikiama 7-9 psl.


Daugiau informacijos apie Bendrovės veiklą pateikiama [interneto svetainėje](#).

## Bendrovės valdymo struktūra ir sudėtis

Bendrovės valdymo organai:

- Visuotinis akcininkų susirinkimas
- Valdyba
- Generalinis direktorius

Už ekonominius, aplinkosaugos ir socialinius klausimus atsakingi:

- Audito komitetas
  - Techninė taryba
  - Darbuotojų profesinė sąjunga
  - Darbo taryba
- 

## SUINTERESUOTŲJŲ ŠALIŲ DALYVAVIMAS

Bendrovė, suprasdama bendradarbiavimo su suinteresuotomis šalimis svarbą, su jomis nuosekliai kuria konstruktyvų santykį. Suinteresuotomis šalimis įvardijamos grupės, kurioms turi įtakos Bendrovės veikla. Vykdoma nuolatinė vidinė ir išorinė komunikacija, grįžtamasis ryšys vertinamas vystant tolesnę Bendrovės veiklą.

Bendrovė išskiria šias suinteresuotąsias šalis:



Bendrovė su suinteresuotomis šalimis bendrauja teisės aktų nustatyta tvarka. Tiekėjai atrenkami viešųjų pirkimų būdu, kaip tai numato Lietuvos ir (arba) ES teisės aktai. Bendrovės akcininkams, Valdybai periodiškai teikiamos veiklos ataskaitos bei ataskaitos apie įgyvendinamus investicijų projektus. Bendrovės vadovai ir darbuotojai kasdien komunikuoja vertikalsios (tarp vadovų ir pavaldinių) ir horizontaliosios (tarp padalinių ir skyrių bei padalinių ir skyrių viduje) komunikacijos principu.

Vartotojai, turintys klausimų dėl paslaugų teikimo, gali kreiptis į klientų aptarnavimo tarnybą telefonu, el. paštu, paštu arba atvykti tiesiogiai į Bendrovę. Informacija, skirta vartotojams ir žiniasklaidai, yra skelbiama Bendrovės ir savivaldybių internetinėse svetainėse, viešinama žiniasklaidos priemonėse.

2024 m. nebuvo fiksuota vartotojų keltų klausimų ar jų identifikuotų problemų, susijusių su tvarumu.

### Informacijos teikimo kanalai ir nagrinėjimas

Bendrovė, siekdama rezultatyvaus bendradarbiavimo su suinteresuotomis šalimis, norėdama atsakyti į kylančius klausimus, išvengti teisės aktų nesilaikymo bei įsipareigodama ištaisyti dėl jos veiklos galintį kilti neigiamą poveikį, yra patvirtinusi Vartotojų kreipimūsi nagrinėjimo tvarkos aprašą bei sukūrusi efektyvius komunikacijos kanalus.

Bendrovės klientai skundus gali pateikti elektroniniu būdu (e. paštu [klientai@pe.lt](mailto:klientai@pe.lt)), raštu ar žodžiu.

[vykus aplinkosauginiam pažeidimui ar gavus pranešimą apie galimą tokio pažeidimo atvejį, Bendrovės atsakingi darbuotojai imasi priemonių atvejį iširti ir sukeltai žalai panaikinti.

## TVARUMO TEMŲ REIŠMINGUMO VERTINIMAS

Rengiant šią ataskaitą, Bendrovė vertino pagrindines temas, susijusias su jos veikla ir turinčias didžiausią ryšį su Bendrovės aplinkosauginiu, socialiniu bei ekonominiu poveikiu. Ataskaita parengta išanalizavus į esmines suinteresuotosioms šalims aktualias temas bei įtraukiant temas, rekomenduojamas tarptautiniuose standartuose ir gairėse.

Ateityje Bendrovė planuoja įtraukti suinteresuotąsias šalis, atlikti apklausą, jos rezultatų pagrindu peržiūrėti reikšmingumo vertinimą bei, esant poreikiui, koreguoti atskleidžiamų temų sąrašą.

Pagrindinės atskleidžiamos reikšmingos temos:

**APLINKOSAUGOS SRITIS**

Šiltnamio efektą sukeliančios dujos

Energija

Elektros energija

Vanduo ir nuotekos

Atliekų valdymas

Poveikis biologinei įvairovei

**SOCIALINĖ SRITIS**

Darbo santykiai

Darbuotojų sveikata ir saugumas

Nediskriminavimas, lygios galimybės ir žmogaus teisės

Gyventojų sveikata ir saugumas

Švietimas ir parama vietos bendruomenėms

**VALDYSENOS SRITIS**

Atsakomybė ir tvarumas tiekimo grandinėje

Tvarus investavimas

Infrastruktūros plėtojimas

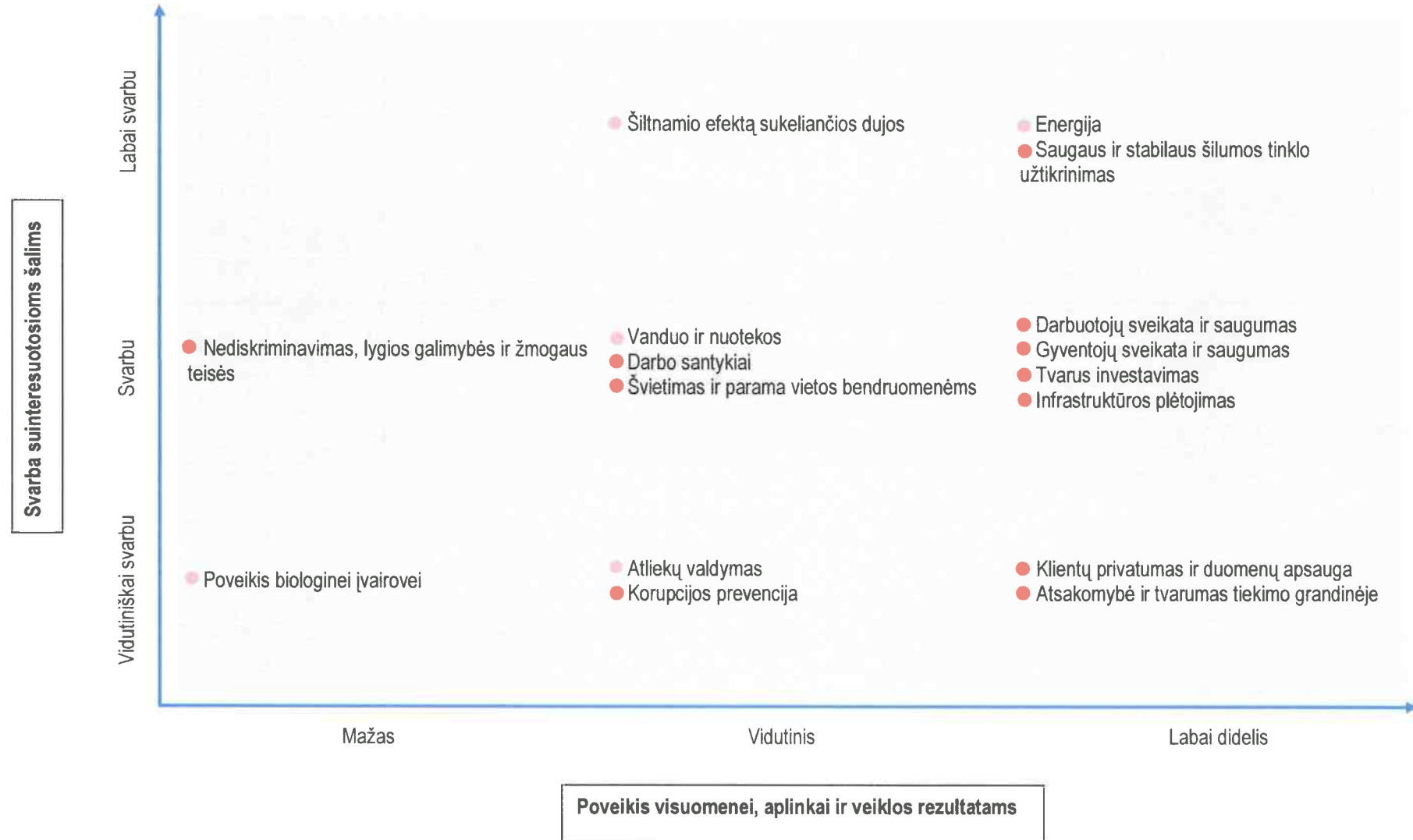
Saugaus ir stabilaus šilumos tiekimo užtikrinimas

Klientų privatumas ir duomenų apsauga

Korupcijos prevencija

REIŠMINGUMO MATRICA

Matricoje suskirstyti Bendrovei svarbiausi tvarumo aspektai, kurie daro didžiausią poveikį Bendrovei ir jos suinteresuotosioms šalims.



## APLINKOSAUGOS SRITIS

### APLINKOSAUGOS SRITIES VALDYMAS

Vykdydama veiklą Bendrovė ypatingą dėmesį skiria aplinkos apsaugos principams ir imasi visų veiksmų, kad gaminama šiluma būtų patikimai tiekiama visiems vartotojams, darant kuo mažesnę poveikį aplinkai. Bendrovės investicijos atitinka nacionalinės energetikos politiką, orientuotą į atsinaujinančių išteklių naudojimo bei energijos vartojimo efektyvumo didinimą, energetikos sektoriaus poveikio aplinkai mažinimą, nuosekliai siekiama prisidėti prie Europos Žaliojo kurso, Jungtinių Tautų vystymosi darbotvarkėje iki 2030 metų numatytų su aplinkosauga ir klimato kaita susijusių tikslų.

Bendrovė vykdo iš kurą deginančių įrenginių išmetamų teršalų į aplinkos orą monitoringą pagal atitinkamam įrenginiui taikomas LAND 43-2013, Vidutinių kurą deginančių įrenginių (toliau - VKDI) normose nustatytus reikalavimus. Pagal minėtose normose nustatytus reikalavimus vykdomas ir duomenų bei informacijos rinkimas, saugojimas, teikimas.

Panevėžio RK-1, Panevėžio elektrinės katilinėje ir Panevėžio termofikacinėje elektrinėje aplinkos oro taršos prevencija vykdoma ir pagal Aplinkos apsaugos agentūros patvirtintą Ūkio subjekto aplinkos monitoringo programą, numatytu dažniu kontroliuojami iš stacionarių aplinkos oro taršos šaltinių išmetami teršalai (azoto oksidai, sieros dioksidas, anglies monoksidas ir kietosios dalelės) bei su nuotekomis išleidžiami teršalai (skendinčios medžiagos, naftos produktai, ChDS ir BDS7).

Kitose Bendrovės katilinėse išmetamų teršalų į aplinkos orą monitoringas vykdomas pagal atitinkamam įrenginiui taikomų LAND 43-2013 ir VKDI normų nustatytus reikalavimus, priklausomai nuo katilinės šiluminės galios.

Bendrovė turi leidimą aplinkos ir jos taršos šaltinių laboratoriniams tyrimams atlikti. Katilinėse iš stacionarių aplinkos oro taršos šaltinių išmetamų teršalų į aplinko orą matavimus atlieka atestuoti Bendrovės specialistai.

Bendrovės specialistai per 2024 metus atliko 110 kenksmingų medžiagų (CO, NOx, SO2) su išeinančiais dūmais matavimus, įskaitant 48 matavimuose papildomai išmatuotos kietųjų dalelių koncentracijos dūmuose.

Aplinkos apsaugos agentūros Aplinkos tyrimų departamentas atliekantis neplaninius ūkio subjektų (katilinių) patikrinimus, 2024 m. Bendrovės eksploatuojamose katilinėse, atliko trylika neplaninių patikrinimų, kurių metu buvo paimti mėginiai dėl anglies monoksido (CO), azoto oksido (NOx), sieros dioksido (SO2) ir kietųjų dalelių (KD) tyrimų atlikimo. 2024 metais atliktų patikrinimų metu, teršalų išmetamų į aplinkos orą viršijimų nenustatyta. Taip pat Aplinkos apsaugos departamentas (toliau - AAD) atliko penkis planinius patikrinimus – pažeidimų nenustatyta.



**2024 m. Bendrovės katilinėse nei Bendrovės specialistai, nei Aplinkos apsaugos agentūros atstovai nėra nustatę į aplinkos orą išmetamų teršalų koncentracijos išmetamuose dūmuose viršijimo. Per 2024 m. Bendrovė negavo jokių baudų ir jai nebuvo taikomos jokios poveikio priemonės, dėl neatitikimo aplinkos apsaugos įstatymams ir/ar nuostatoms.**

### ŠILTNAMIO EFEKTĄ SUKELIANČIOS DUJOS

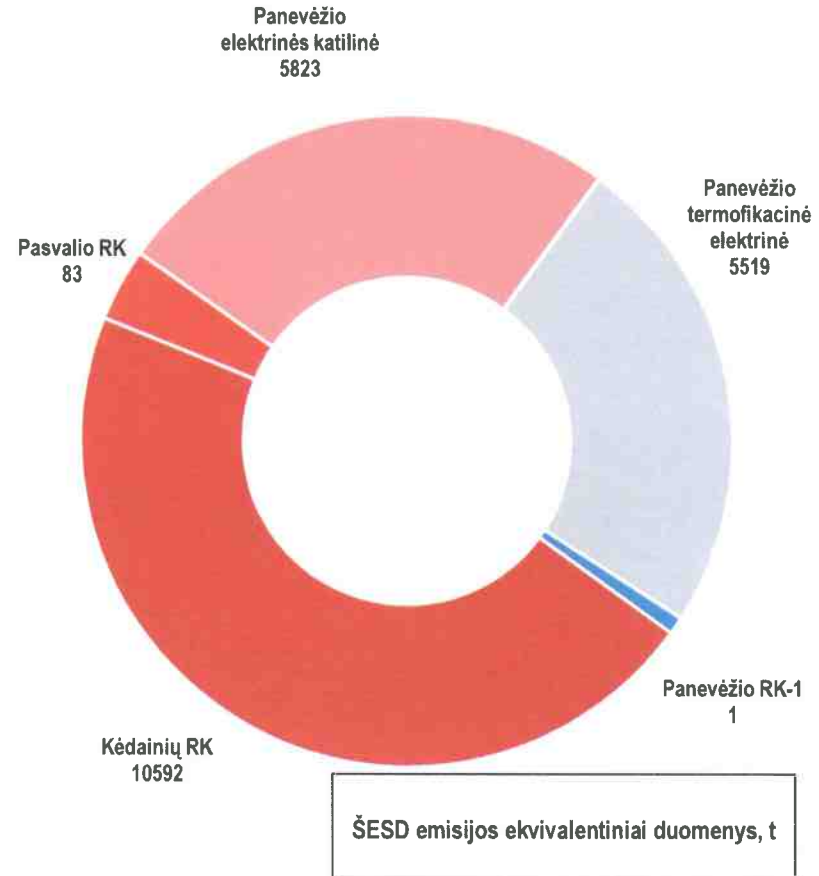
Bendrovė vykdydama veiklą bei vadovaudamasi aplinkosaugą reglamentuojančių teisės aktų reikalavimais, nuolatos didina šilumos energijos gamybos ir tiekimo efektyvumą bei atsinaujinančių energijos išteklių naudojimą, taiko taršos prevenciją, mažina iškastinio kuro naudojimą, aplinkos taršą bei poveikį klimato kaitai. Bendrovė prisideda prie Nacionalinės klimato kaitos valdymo politikos strategijos įgyvendinimo didindama energijos vartojimo efektyvumą ir mažindama šiltnamio efektą sukeliančių dujų (toliau – ŠESD; CO<sub>2</sub>) kiekį į aplinkos orą.

Bendrovė yra šilumos ir elektros energijos gamintoja, todėl vadovaujantis ŠESD apyvartinių taršos leidimų skyrimo ir prekybos jais tvarkos aprašo, patvirtinto LR aplinkos ministro 2004 m. balandžio 29 d. įsakymu Nr. D1-231 „Dėl šiltnamio efektą sukeliančių dujų apyvartinių taršos leidimų skyrimo ir prekybos jais tvarkos aprašo patvirtinimo“, vykdo ŠESD emisijų iš gamybos šaltinių stebėseną ir įstatymų nustatyta tvarka teikia duomenis vietos ir nacionalinėms institucijoms. 2024 m. bendrasis tiesioginis ŠESD emisijos kiekis iš Bendrovės šilumos ir elektros energijos gamybos šaltinių buvo 22 018 tonos CO<sub>2</sub> ekv.

#### ŠESD emisijų apskaita

Pažymėtina, kad vadovaujantis Klimato kaitos valdymo įstatymo reikalavimais, Europos Sąjungos ŠESD apyvartinių taršos leidimų prekybos sistemoje dalyvauja kurą deginantys įrenginiai, kurių bendra vardinė šiluminė galia didesnė kaip 20 MW, todėl emisijos skaičiuojamos Bendrovės katilinėse ir elektrinėse kurių galia didesnė kaip 20 MW. Bendrovėje yra 6 tokio galingumo katilinės/elektrinės, Rokiškio RK ŠESD emisijos ekvivalentas – 0, likusių penkių ŠESD emisijos ekvivalentiniai duomenys buvo tokie:

1. Kėdainių RK – 10 592 tonos CO<sub>2</sub> ekv.;
2. Panevėžio elektrinės katilinė – 5 823 tonos CO<sub>2</sub> ekv.;
3. Panevėžio termofikacinė elektrinė – 5 519 tonos CO<sub>2</sub> ekv.;
4. Pasvalio RK – 83 tonos CO<sub>2</sub> ekv.;
5. Panevėžio RK-1 – 1 tona CO<sub>2</sub> ekv.



## AB „PANEVĖŽIO ENERGIJA“ 2024 m. Vadovybės ataskaita

2024 m. Bendrovės katilinėse išmetamo CO<sub>2</sub> kiekis lyginant su 2023 m. sumažėjo 10,4 % arba 2 565 t. nuo 24 583 t iki 22 018 t. Pagrindinė to priežastis – sumažėjęs Kėdainių RK išmetamo CO<sub>2</sub> kiekis 30,0 % arba 4 535 t nuo 15 127 t iki 10 592 t, dėl 2024 m. lyginant su 2023 m. sumažėjusios Kėdainių RK šilumos gamybos nuo 70 613 MWh iki 51 628 MWh, AB „Lifosa“ 2024 m. birželio 17 d. atnaujinus šilumos tiekimą į Kėdainių miesto centralizuotą šilumos tiekimo sistemą. Kėdainių RK 2024 m. šilumos gamybai naudojo gamtines dujas.

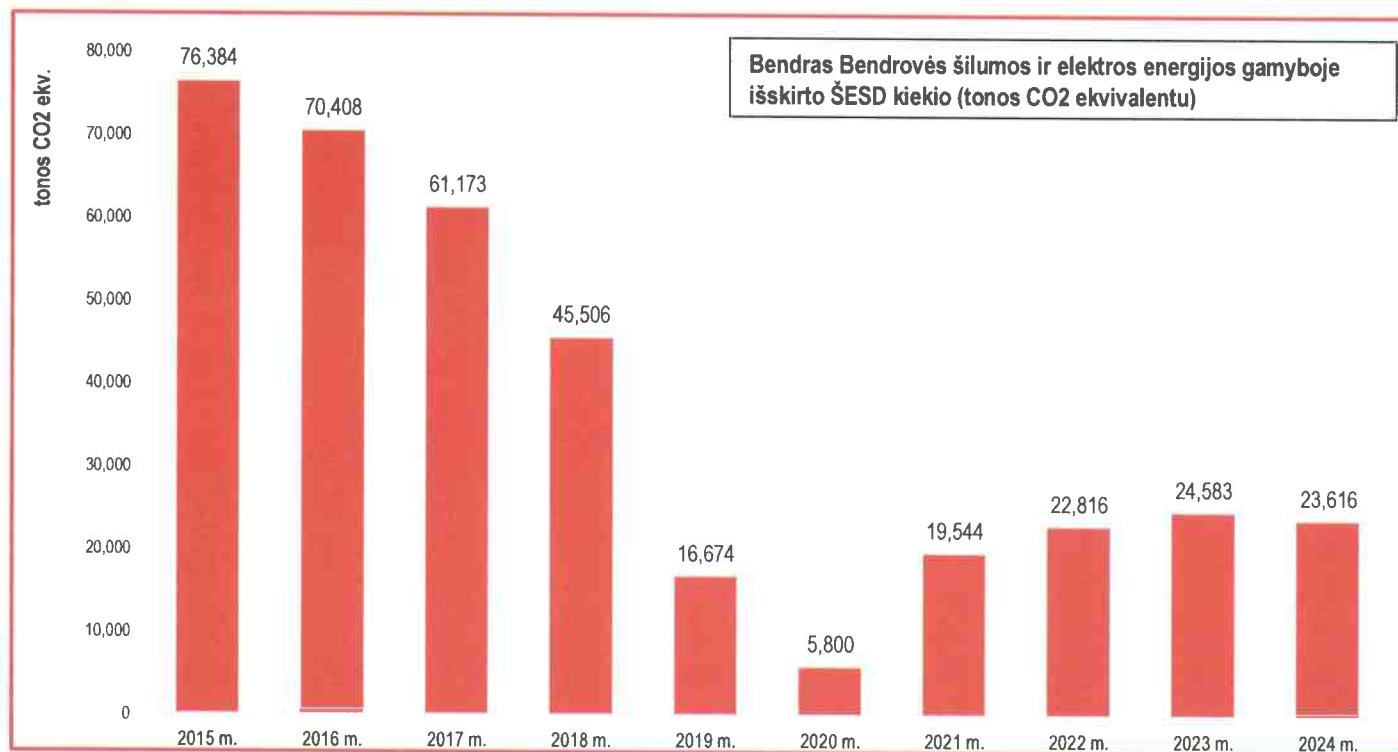
2015 - 2024 m. laikotarpiu bendras Bendrovės šilumos ir elektros energijos gamyboje išskirto ŠESD kiekio (tonos CO<sub>2</sub> ekvivalentu) kitimas nurodytas grafike.

Vertinant pastarųjų dešimties metų laikotarpį, išmetamo CO<sub>2</sub> kiekis mažėjo kasmet, iki pritaikytų tarptautinių sankcijų netiesioginiam AB „Lifosa“ akcininkui.

2022 m. balandžio 10 d. AB „Lifosa“ sustabdė gamybą ir tuo pačiu šilumos tiekimą į Kėdainių miesto centralizuotą šilumos tiekimo sistemą ir Kėdainių miesto šilumos poreikis buvo užtikrinamas Kėdainių RK dujinio kuro katilais.

Pažymėtina, kad 2020 m. CO<sub>2</sub> išmetimai buvo neįprastai maži - 5 800 t., dėl neįprastai šilto 2020 m. šildymo sezono laikotarpio.

2024 m. Bendrovės išmestas šiltnamio efektą sukeliančių dujų kiekis patiektam į tinklą šilumos kiekiui lyginant su 2023 m. sumažėjo 11,1 % arba 0,005 tCO<sub>2</sub>e/MWh nuo 0,048 iki 0,043 tCO<sub>2</sub>e/MWh, dėl 2024 m. sumažėjusios Kėdainių RK šilumos gamybos.

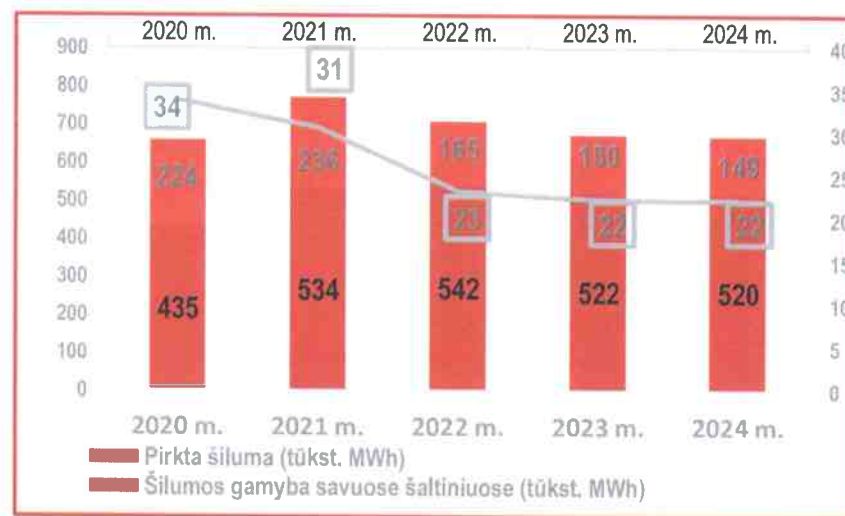


## ENERGIJA



**2024 m. 78% šilumos buvo pagaminta savuose šilumos gamybos šaltiniuose, 22% pirкта iš šilumos gamintojų**

Bendrovė per 2024 m. į tinklus patiekė 668,3 tūkst. MWh šilumos, tai 0,5 % arba 3,4 tūkst. MWh mažiau nei per 2023 m. Šilumos supirkimas iš ŠG sumažėjo 0,7 % arba 1 tūkst. MWh (nuo 149,8 iki 148,8 tūkst. MWh). Pažymėtina, kad daugiau kaip po dviejų metų AB „Lifosa“ 2024 m. birželio 17 d. atnaujino gamybą ir šilumos tiekimą į Kėdainių miesto centralizuotą šilumos tiekimo sistemą.



Šilumos gamyba ir pirkimas, tūkst. MW



Šilumos patiekimo į tinklą palyginimas, tūkst. MWh

- 0,5 % sumažėjo pagamintos šilumos kiekis**
- 0,7 % sumažėjo pirktos šilumos kiekis**
- 2,9 % sumažėjo šilumos tiekimo nuostoliai**
- 0,1 % sumažėjo parduotos šilumos kiekis**

| Miesto, rajono pavadinimas   | Šilumos gamybos šaltiniai (vnt.) | Šilumos tinklų ilgis (km) | Šilumos gamyba savuose gamybos šaltiniuose (tūkst. MWh) | Šiluma, piršta iš ŠG (tūkst. MWh) | Šilumos pardavimai (tūkst. MWh) |
|------------------------------|----------------------------------|---------------------------|---|-----------------------------------|---------------------------------|
| Panevėžio miestas ir rajonas | 7                                | 137,32                    | 303,5   | 66,1                              | 311,9                           |
| Rokiškio rajonas             | 2                                | 25,23                     | 105,1   | 0,0                               | 97,0                            |
| Kėdainių rajonas             | 17                               | 48,09                     | 62,6  | 39,4                              | 91,0                            |
| Kupiškio rajonas             | 4                                | 20,61                     | 6,7   | 30,7                              | 32,0                            |
| Pasvalio rajonas             | 6                                | 18,90                     | 17,1  | 12,6                              | 25,5                            |
| Zarasų rajonas               | 2                                | 14,98                     | 24,5  | 0,0                               | 20,3                            |
| <b>Viso:</b>                 | <b>38</b>                        | <b>265,13</b>             | <b>519,5</b>  | <b>148,8</b>                      | <b>577,7</b>                    |

#### Šilumos techniniai – gamybiniai rodikliai pagal rajonus

Per 2024 m. vartotojams parduota **577,7 tūkst. MWh šilumos**, tai sudaro 86,4 % nuo viso į tinklus patiekto šilumos kiekio, lyginant su 2023 m., šilumos pardavimai nežymiai sumažėjo (0,6 tūkst. MWh arba 0,1 %). Šilumos, tiekiamos termofikaciniu vandeniu, pardavimai sudarė **90 %, garu – 10 %** nuo bendro šilumos pardavimų kiekio. Šilumos gamybos, patiekimo į tinklą bei pardavimų kiekio mažėjimui įtakos turėjo 0,7 °C aukštesnė 2024 m. I ir IV ketv. vidutinė lauko oro temperatūra, lyginant su 2023 m. I ir IV ketv. vidutine lauko oro temperatūra.

2024 m. faktiniai **šilumos tiekimo nuostoliai**, lyginant su 2023 m., sumažėjo 2,9 % arba 2,6 tūkst. MWh ir sudarė **13,2 % nuo bendro į tinklą patiekto šilumos kiekio**. Šilumos tiekimo nuostolių mažėjimui įtakos turėjo atliktas šilumos tinklų modernizavimas.

**Karšto vandens pardavimai** nagrinėjamu laikotarpiu padidėjo 0,6 % ir sudarė **1 065,8 tūkst. m<sup>3</sup>** (2023 m. – 1 059,3 tūkst. m<sup>3</sup>).

Lyginamosios kuro sąnaudos bendrai (šilumos ir elektros energijos) gamybai sumažėjo 0,6 % arba 0,50 kg/MWh (0,01 MWh/MWh), nuo 87,75 (1,02) iki 87,25 kg/MWh (1,01 MWh/MWh) dėl sumažėjusio sąlyginio kuro lyginamojo sunaudojimo patiektai į tinklus šilumai.

**Lyginamosios kuro sąnaudos šilumos gamybai** sumažėjo 0,9 % arba 0,77 kg/MWh, nuo 86,49 **kg/MWh** (1,01 MWh/MWh) iki **85,72 kg/MWh** (1,00 MWh/MWh). Lyginamosios kuro sąnaudos šilumos gamybai sumažėjo dėl Bendrovėje 2023 m. – 2024 m. sėkmingai įgyvendintų techninių priemonių:

- Kėdainių RK lyginamosios kuro sąnaudos sumažėjo 5,1 % arba 4,71 kg/MWh (0,05 MWh/MWh) nuo 93,11 kg/MWh (1,08 MWh/MWh) iki 88,40 kg/MWh (1,03 MWh/MWh) dėl padidėjusio katilinės darbo efektyvumo 2024 m. vasario mėn. prie esamų vandens šildymo katilų Nr. 3 ir Nr. 4 įrengus ir pradėjus eksploatuoti 2,0 MW galios dūmų kondensacinį ekonomizerį, kuris per 2024 m. pagamino 1 998 MWh šilumos;

- Liūdėnės (Panevėžio r.) katilinėje lyginamosios kuro sąnaudos sumažėjo 7,0 % arba 6,46 kg/MWh (0,07 MWh/MWh) nuo 92,14 kg/MWh (1,07 MWh/MWh) iki 85,68 kg/MWh (1,00 MWh/MWh) dėl padidėjusio katilinės darbo efektyvumo 2023 m. IV ketv. pakeitus seną dujinio kuro vandens šildymo katilą Nr. 1 (1,279 MW galios) į naują efektyvesnį ir mažesnės galios dujų ir dyzelino kuro kondensacinį vandens šildymo katilą (0,650 MW galios);

- Josvainių (Kėdainių r.) katilinėje lyginamosios kuro sąnaudos sumažėjo 6,0 % arba 5,54 kg/MWh (0,06 MWh/MWh) nuo 92,23 kg/MWh (1,07 MWh/MWh) iki 86,69 kg/MWh (1,01 MWh/MWh) dėl padidėjusio katilinės darbo efektyvumo 2023 m. IV ketv. pakeitus seną dujinio kuro vandens šildymo katilą Nr. 2 (0,814 MW galios) į naują efektyvesnį ir mažesnės galios dujų ir dyzelino kuro kondensacinį vandens šildymo katilą (0,500 MW galios);

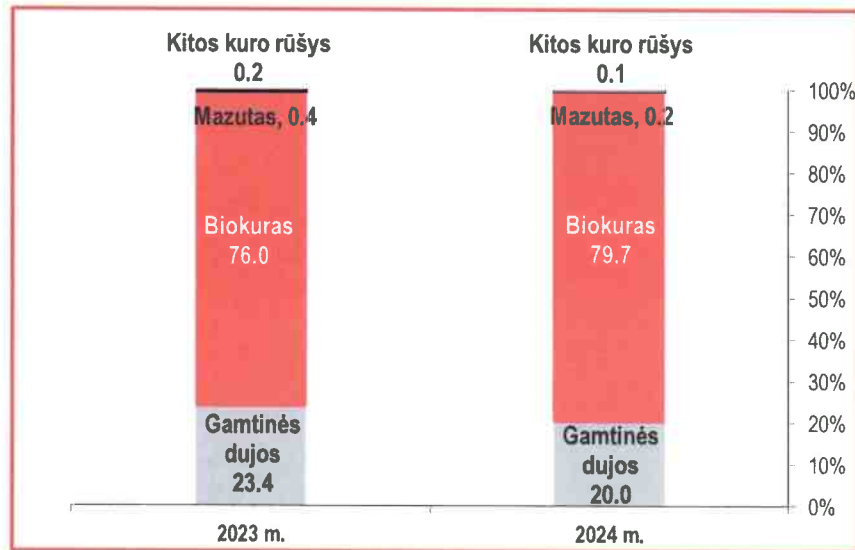
- Mikoliškio (Pasvalio r.) katilinėje lyginamosios kuro sąnaudos sumažėjo 4,3 % arba 4,07 kg/MWh (0,05 MWh/MWh) nuo 95,47 kg/MWh (1,11 MWh/MWh) iki 91,40 kg/MWh (1,06 MWh/MWh) dėl padidėjusio katilinės darbo efektyvumo 2024 m. IV ketv. pakeitus seną dujinio kuro vandens šildymo katilą Nr. 1 (1,160 MW galios) į naują efektyvesnį ir mažesnės galios dujų kuro kondensacinį vandens šildymo katilą (0,507 MW galios).

| Rodikliai  | Mato vnt.  | 2024 m. | 2023 m. | Padidėjimas/<br>(sumažėjimas) %, lyginant<br>2024 – 2023 m. |
|--|------------|---------|---------|---|
| Šilumos gamyba                                     | tūkst. MWh | 519,5   | 521,9   | (0,5)   |
| Pirkta šiluma iš ŠG                                | tūkst. MWh | 148,8   | 149,8   | (0,7)   |
| Šiluma, patiekta į tinklą                          | tūkst. MWh | 668,3   | 671,7   | (0,5)   |
| Šilumos pardavimai:                                | tūkst. MWh | 577,7   | 578,3   | (0,1)   |
| - t.sk. šilumos pardavimai termofikaciniu vandeniu | tūkst. MWh | 519,7   | 516,7   | 0,6   |
| - šilumos pardavimai garu                          | tūkst. MWh | 58,0    | 61,6    | (5,8)   |
| Vidutinė šilumos kaina                             | ct/kWh     | 6,35    | 7,57    | (16,1)  |
| Šilumos tiekimo nuostoliai                         | tūkst. MWh | 88,2    | 90,8    | (2,9)   |
|  | %          | 13,2    | 13,5    | (2,2)   |
| Lyginamosios kuro sąnaudos                         | kg/MWh     | 85,72   | 86,49   | (0,9)   |
|  | MWh/MWh    | 1,00    | 1,01    |   |
| Lyginamosios elektros energijos sąnaudos           | kWh/MWh    | 19,12   | 19,48   | (1,9)   |
| Kuro sąnaudos šilumos<br>1 MWh pagaminti           | Eur/MWh    | 26,82   | 39,71   | (32,5)  |

Šilumos ir karšto vandens gamybos, pardavimų bei techninių - ekonominių rodiklių lyginamoji analizė

**Biokuro sunaudojimas šilumos gamybai**, lyginant su 2023 m., padidėjo nuo 76,0 % iki **79,7 %** (padidėjimas 4,9 % nuo viso kuro energetinės vertės). Biokuro panaudojimo dalis per 2024 m. padidėjo dėl sumažėjusios Kėdainių RK šilumos gamybos (nuo 70,6 iki 51,6 tūkst. MWh) AB „Lifosa“ 2024 m. birželio 17 d. atnaujinus šilumos tiekimą į Kėdainių miesto centralizuotą šilumos tiekimo sistemą. Kėdainių RK per 2024 m. šilumos gamybai naudojo gamtines dujas.

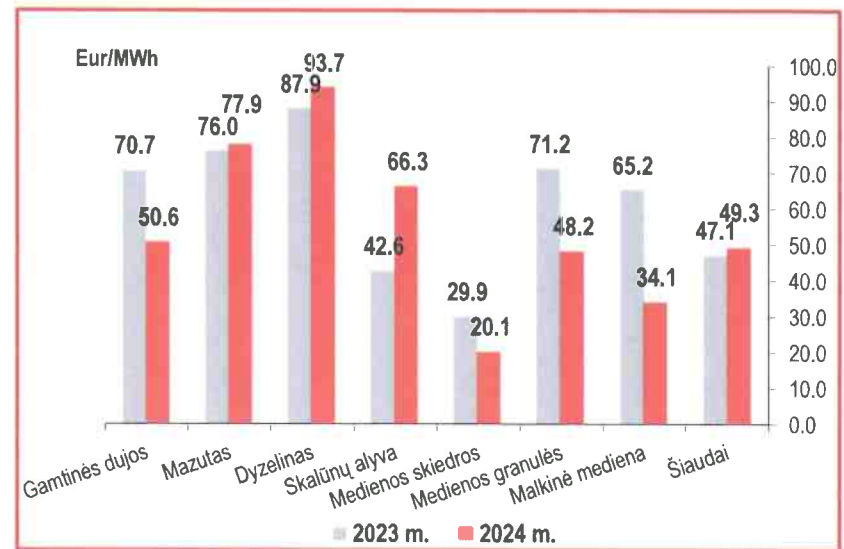
Per 2024 m. biokuro panaudojimo dalis bendrai šilumos ir elektros energijos gamybai, lyginant su 2023 m., padidėjo 3,5 % nuo 75,1 iki 77,7 % dėl 26,9 % sumažėjusios Kėdainių RK šilumos gamybos.



Kuro struktūros šilumos gamyboje kitimas, %


Bendrovės **kuro dedamoji šilumos gamybai** sumažėjo 32,5 % (arba 12,89 Eur/MWh – nuo 39,71 iki **26,82 Eur/MWh**), dėl 31,9 % sumažėjusios pirktos kuro vidutinės kainos (nuo 39,48 iki 26,90 Eur/MWh) ir 0,9 % sumažėjusių lyginamųjų kuro sąnaudų šilumos gamybai. Vidutinės pirktos kuro kainos mažėjimą lėmė – 32,9 % arba 10,04 Eur/MWh sumažėjusi vidutinė medienos skiedrų kaina, 47,6 % arba 27,42 Eur/MWh sumažėjusi malkinės medienos kaina, 32,1 % arba 20,02 Eur/MWh sumažėjusi medienos granulių kaina bei 24,4 % arba 15,79 Eur/MWh sumažėjusi vidutinė gamtinių dujų kaina.


Bendrovės kuro dedamoji bendrai šilumos ir elektros energijos gamybai sumažėjo 30,2 % arba 12,26 Eur/MWh (nuo 40,65 iki 28,39 Eur/MWh).



Kuro sąnaudų palyginimas šilumos 1 MWh pagaminti, Eur

## ELEKTROS ENERGIJA

 **37 % padidėjo pagamintas elektros energijos kiekis**

 **65,7 % padidėjo saulės fotovoltinių elektrinių per 2024 m. pagamintos elektros energijos kiekis**

Bendrovėje 2024 m. pagamintas elektros energijos kiekis, lyginant su 2023 m., padidėjo 37 % arba 5 133 MWh (nuo 13 880 iki 19 013 MWh), dėl Panevėžio TE padidėjusio pagaminto elektros energijos kiekio. Panevėžio TE pagamintos elektros energijos kiekis, lyginant su 2023 m., padidėjo nuo 6 700 iki 10 828 MWh. Pagamintos elektros energijos kiekio padidėjimą lėmė padidėjęs į elektros energijos biržą parduotas elektros energijos kiekis nuo 5 998 iki 9 662 MWh. 2024 m. I ketv. sumažėjus gamtinių dujų kainai, Panevėžio TE gaminamos elektros energijos savikaina tapo konkurencinga, lyginant su elektros energijos biržos rinkos kaina. Panevėžio TE 2023-2024 m. teikė izoliuoto elektros energetikos sistemos darbo paslaugą ir 2024 m. dirbo 8160 val., 2023m. – 7 320 val. Panevėžio TE dirba:

- termofikaciniu režimu, atliekant elektros energijos gamybos įrenginių prieinamumo paslaugos bandymą ir esant palankiai elektros energijos kainai, elektros energiją parduodant elektros energijos biržoje;
- kondensaciniu režimu, atliekant dujų turbinos darbo patikrinimą ir esant palankiai elektros energijos kainai ir elektros energiją parduodant elektros energijos biržoje.

Panevėžio RK – 1 2024 m. pagamintos elektros energijos kiekis, lyginant su 2023 m., padidėjo 6,6 % arba 461 MWh (nuo 6 961 iki 7 422 MWh) dėl padidėjusio turbogeneratorių vidutinio apkrovimo (2023 m. – 878 kW, 2024 m. – 938 kW). Panevėžio RK – 1 visa pagaminta elektros energija buvo naudojama katilinės technologinėms reikmėms ir kitų Bendrovės katilinių poreikių tenkinimui.

**Saulės fotovoltinių elektrinių per 2024 m. pagamintos elektros energijos kiekis – 573,482 MWh** ir, lyginant su praėjusių metų tuo pačiu laikotarpiu, padidėjo 65,7 % arba 227,345 dėl naujai pradėtų eksploatuoti saulės fotovoltinių elektrinių Pasvalio RK, Noriūnų ir Subačiaus (Kupiškio r.) katilinėse.

Bendrovė, didindama elektros energijos pajėgumus iš atsinaujinančių energijos išteklių ir išnaudodama pažangiausias technologijas, Rokiškio RK įrengė ir 2023 m. IV ketv. pradėjo eksploatuoti 105 kW elektros generavimo galios organinio Renkino ciklo (toliau – ORC) jėgainę. **ORC jėgainė per 2024 m. pagamino 316,220 MWh elektros energijos.**



## VANDUO IR NUOTEKOS

Bendrovės eksploatuojamose katilinėse ir Panevėžio termofikacinėje elektrinėje buities ir technologinėms reikmėms naudojamo geriamojo vandens tiekimą ir buitinių, gamybinių bei paviršinių nuotekų šalinimą užtikrina:

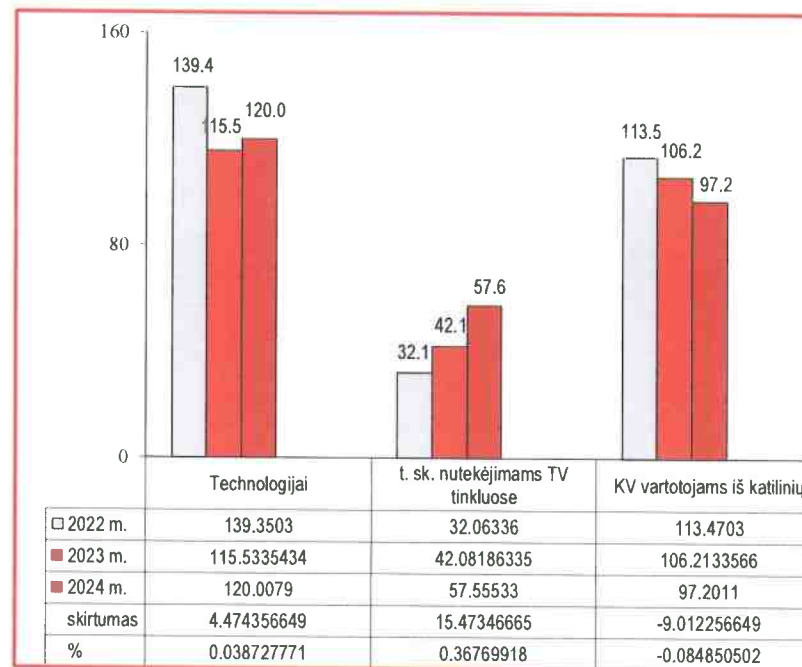
1. UAB „Aukštaitijos vandenys“
2. UAB „Rokiškio vandenys“
3. UAB „Kupiškio vandenys“
4. UAB „Kėdainių vandenys“
5. UAB „Zarasų būstas“
6. UAB „Pasvalio vandenys“
7. VšĮ „Vėžio komunalinis ūkis“
8. UAB „Panevėžio gatvės“

Geriamas vanduo yra naudojamas šilumos ir garo gamybos technologijai, tinklų papildymui ir karšto vandens ruošimui, kuris yra tiekiamas vartotojams skirtingais būdais: Panevėžio miesto vartotojams karštas vanduo tiekiamas iš įrengtos „atviros“ karšto vandens tiekimo sistemos arba ruošiamas individualiuose šilumokaičiuose, kitiems vartotojams karštas vanduo ruošiamas individualiuose šilumokaičiuose.

2024 m. pirminio vandens sunaudojimas technologijai (gamybai, perdavimui ir saviems reikalams) lyginant su 2023 m. padidėjo 4 % arba 4,5 tūkst. m<sup>3</sup> nuo 115,5 iki 120,0 tūkst. m<sup>3</sup>. Tai lėmė:

- padidėję vandens nutekėjimai termofikacinio vandens tinkluose 15,5 tūkst. m<sup>3</sup> (nuo 42,1 iki 57,6 tūkst. m<sup>3</sup>), padidėjus vandens papildymui į tinklus Panevėžio mieste;
- Panevėžio TE padidėjęs vandens sunaudojimas technologijai nuo 2,7 iki 4,0 tūkst. m<sup>3</sup>, dėl padidėjusios Panevėžio TE elektros gamybos nuo 6 700 MWh iki 10 828 MWh;
- padidėjus vandens papildymui į tinklus Panevėžio mieste, sunaudotas didesnis vandens kiekis vandens valymo filtrų regeneracijai.

Vartotojams (atviros karšto vandens tiekimo sistemos) patiekto karšto vandens kiekis sumažėjo 8 %, arba 9,0 tūkst. m<sup>3</sup> nuo 106,2 tūkst. m<sup>3</sup> iki 97,2 tūkst. m<sup>3</sup>, dėl sumažėjusio Panevėžio „atviros“ karšto vandens tiekimo sistemoje esančiu vartotojų skaičiaus. Per 2024 m. iš Panevėžio „atviros“ karšto vandens tiekimo sistemos į „uždara“ perėjo 8 daugiabučiai namai.



Pirminio vandens sunaudojimas katilinėse, tūkst. m<sup>3</sup>



**Pagal 2024 m. atliktus tyrimus išleidžiamos nuotekos neviršijo teisės aktuose nustatytų leistinų teršalų koncentracijų.**

## AB „PANEVĖŽIO ENERGIJA“ 2024 m. Vadovybės ataskaita

Užtikrinant gamybos metu susidarančių nuotekų tinkamą tvarkymą laikantis visų teisės aktų reikalavimų, Bendrovės laboratorija pagal su Aplinkos apsaugos agentūra suderintą grafiką atlieka iš stacionarių taršos šaltinių išleidžiamų nuotekų teršalų matavimus. Nuolatos stebima, kad į miesto nuotekų tinklus išleidžiamos nuotekos neviršytų teisės aktuose nustatytų leistinų teršalų koncentracijų.

Stebimi skirtingi išleidžiamų nuotekų teršalai ir (ar) savybės, kurie gali turėti įtakos gamtai, pavyzdžiui, ištirpęs vandenyje deguonis, naftos produktai, sulfatai ir panašiai.

Panevėžio RK-1, Panevėžio elektrinės katilinės ir Rokiškio RK teritorijose yra vykdomas požeminio vandens monitoringas iš numatytų gręžinių ir šulinių pagal Lietuvos geologijos tarnybos patvirtintas poveikio požeminiam vandeniui monitoringo programas.

| Objektas                                | Skendinčios medžiagos, mg/l |                 |           | Naftos produktai, mg/l |                 |           | BDSs, mg/Dv/l |                 |           | Chlaidų kiekis, mg/l |                 |           |
|---|-----------------------------|-----------------|-----------|------------------------|-----------------|-----------|---------------|-----------------|-----------|----------------------|-----------------|-----------|
|   | Taikoma norma               | Faktinė reikšmė |           | Taikoma norma          | Faktinė reikšmė |           | Taikoma norma | Faktinė reikšmė |           | Taikoma norma        | Faktinė reikšmė |           |
|   |                             | Vidurkis        | Maksimali |                        | Vidurkis        | Maksimali |               | Vidurkis        | Maksimali |                      | Vidurkis        | Maksimali |
| <b>Panevėžio elektrinės išleistuvai</b> |                             |                 |           |                        |                 |           |               |                 |           |                      |                 |           |
| Paviršinių nuotekų                      | <30                         | 7,9             | 12        | <5                     | 0,83            | 0,89      | <10           | 2,1             | 2,5       | <1000                | 60,8            | 72,3      |
| Gamybinių nuotekų                       | <350                        | 10,1            | 15        | <25                    | 0,94            | 1         | <350          | 13,3            | 18,1      | <2000                | 79,8            | 87,9      |
| <b>Panevėžio RK-1 išleistuvai</b>       |                             |                 |           |                        |                 |           |               |                 |           |                      |                 |           |
| Paviršinių nuotekų                      | <30                         | 10,9            | 20        | <5                     | 0,83            | 0,89      | <10           | 2,2             | 2,3       | <1000                | 66,3            | 69,5      |
| Gamybinių nuotekų                       | <350                        | 47,6            | 141       | <25                    | 0,96            | 1         | <350          | 40,5            | 137,5     | <2000                | 110,3           | 117,7     |
| <b>Rokiškio RK išleistuvai</b>          |                             |                 |           |                        |                 |           |               |                 |           |                      |                 |           |
| Paviršinių nuotekų                      | <30                         | 12              | 19        | <5                     | 0,86            | 0,89      | <10           | 2,3             | 2,6       | <1000                | 70,6            | 73        |
| Gamybinių nuotekų                       | <350                        | 48,25           | 58        | <25                    | 0,96            | 1         | <350          | 13,2            | 15,5      | <2000                | 117,7           | 122       |
| <b>Kėdainių RK išleistuvai</b>          |                             |                 |           |                        |                 |           |               |                 |           |                      |                 |           |
| Paviršinių nuotekų                      | <30                         | 4               | 5         | <5                     | 0,79            | 0,8       | <10           | 2,4             | 2,5       | <1000                | 54,6            | 56,7      |
| Gamybinių nuotekų                       | <350                        | 12,75           | 16,5      | <25                    | 0,95            | 0,98      | <350          | 9,2             | 14,8      | -                    | -               | -         |
| <b>Zarasų RK išleistuvai</b>            |                             |                 |           |                        |                 |           |               |                 |           |                      |                 |           |
| Paviršinių nuotekų                      | <30                         | 12,25           | 15        | <5                     | 0,83            | 0,87      | <10           | 2,3             | 3         | -                    | -               | -         |
| Gamybinių nuotekų                       | <350                        | 51,75           | 115,5     | <25                    | 0,95            | 1         | <350          | 10,5            | 14        | -                    | -               | -         |



**Ženklų gruntinio vandens kokybės pokyčių nenustatyta, nei vienos tirtos cheminės analizės vertė nustatytų vertinimo kriterijų nesiekė ir neviršijo. Stebimas vandenyje ištirpusių organinių medžiagų kiekio sumažėjimas visuose monitoringo taškuose. Gruntiniame vandenyje naftos produktų nerasta, tiesioginės neigiamos įtakos požeminiam vandeniui nenustatyta. Neleistinų požeminio vandens taršos faktų pavojingomis toksinėmis medžiagomis, metalais, naftos angliavandeniliais, fenoliais nebuvo fiksuota.**

## ATLIEKŲ VALDYMAS

Bendrovėje atliekų prevencijai užtikrinti, atliekų kiekiui bei kenksmingam poveikiui žmonių sveikatai ir aplinkai mažinti yra vadovaujama Lietuvos Respublikos Atliekų tvarkymo įstatyme numatytais atliekų prevencijos ir tvarkymo prioritetais bei kitais atliekų tvarkymą reglamentuojančiais teisės aktais.

Bendrovė nevykdo atliekų tvarkymo veiklos. Visos Bendrovėje susidaranti atliekos, laikantis teisės aktų reikalavimų, pagal sutartis pridodamos atliekas tvarkančioms įmonėms.

Bendrovė savo atliekų apskaitą vykdo elektroninėje atliekų apskaitos sistemoje GPAIS. Naudojantis šia sistema yra teikiamos ataskaitos Aplinkos apsaugos departamentui prie Aplinkos ministerijos.

Nuo 2021 m. Bendrovė įsisteisino šilumos ir elektros energijos gamybos metu deginant biokurą, susidaranti pelenus kaip šalutinius gamybos produktus. Nuo to laiko Bendrovėje visi susidaranti pelenai yra tvarkomi tvariai, juos panaudojant civilinės inžinerijos statinių (vietinės reikšmės kelių ir kt.) statyboje.

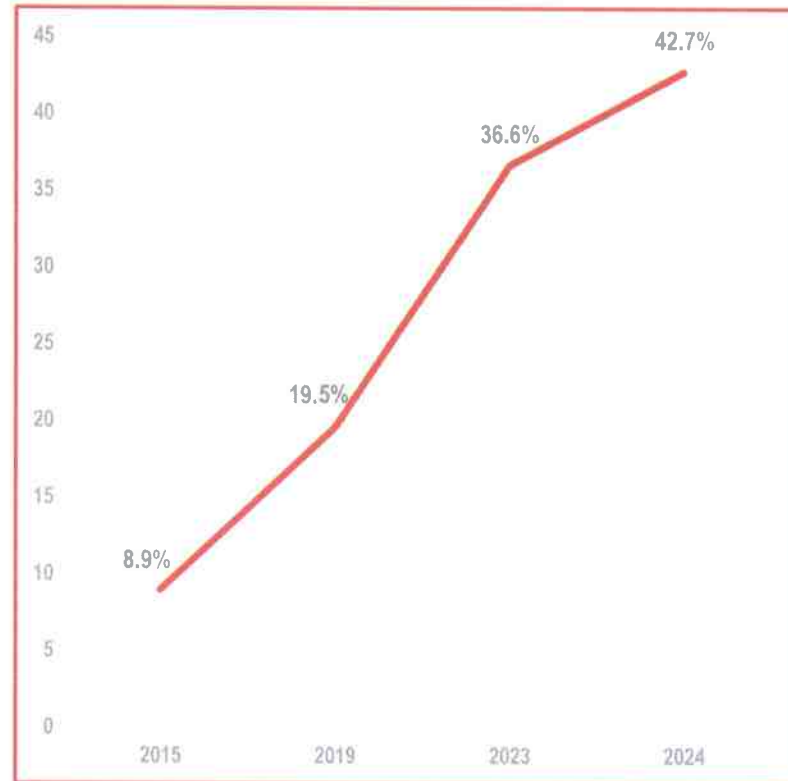
Per 2024 m. Bendrovės katilinėse, šilumos ir elektros energijos gamybos metu deginant biokurą, kaip šalutinis gamybos produktas susidarė 2679 tonos pelenų. Iš jų 1615 tonų panaudota Bendrovės katilinių teritorijose esančių vietinės reikšmės kelių tiesimui ir tvarkymui. Kita dalis – 1064 tonos pelenų – pagal dvišalę sutartį perduota tolimesniam panaudojimui - statybos produkto (nesurištasis mišinys) gamybai.

Pažymėtina, kad Bendrovė su Aplinkos apsaugos agentūra yra suderinusi 12 pelenų naudojimo planų, tame skaičiuje per 2024 m. suderinti 4 nauji pelenų naudojimo planai.

Kaip ir kasmet dėmesys skirtas atliekų rūšiavimo Bendrovėje stiprinimui – darbuotojai supažindinti su atliekų rūšiavimo principais, rūšiuojamos plastiko ir popieriaus atliekos.

Siekdami mažinti į išorę išeinančių popierinių dokumentų kiekius, nuosekliai mažiname popierinių sąskaitų pateikimą. Nuo 2024 m. spalio mėn. Bendrovė atsisakė popierinių sąskaitų teikimo Pasvalio rajono gyventojams. Per 2025 m. popierinių sąskaitų planuojama atsisakyti visose savivaldybėse.


2024 m. pakoreguota „Šilumos ir karšto vandens pardavimų apskaitos programa“ (bilingas) ir klientų savitarnos portalas ir sudaryta galimybė vartotojams sudaryti sutartis elektroniniu būdu bei atvykusiems į Bendrovę vartotojams sudaryti sutartis ir jas gauti į elektroninį paštą, neatspausdinant popierinio sutarties varianto.



Nepopierinių sąskaitų dinamika

#### POVEIKIS BIOLOGINEI ĮVAIROVEI IR EKOSISTEMOMS

Bendrovės eksploatuojamos katilinės veiklą vykdo pramonės, gamybos paskirties teritorijose, katilinių sklypo ribose, nesiplečiant į gretimas teritorijas, todėl poveikio ekosistemoms nėra, įskaitant poveikį galintį iššaukti natūralių buveinių tipų plotų sumažėjimą, saugomų rūšių, jų augaviečių ir radaviečių išnykimą ar pažeidimą, neigiamą poveikį gyvūnų maitinimuisi, migracijai, veisimuisi ar žiemojimui.



## SOCIALINĖ SRITIS

### INFORMACIJA APIE DARBUOTOJUS

Bendrovė didelį dėmesį skiria kvalifikuotų darbuotojų pritraukimui ir darbo aplinkos gerinimui, orientuotam į esamų darbuotojų išlaikymą, taip kuriant ilgalaikę ir sėkmingą Bendrovės ateitį.

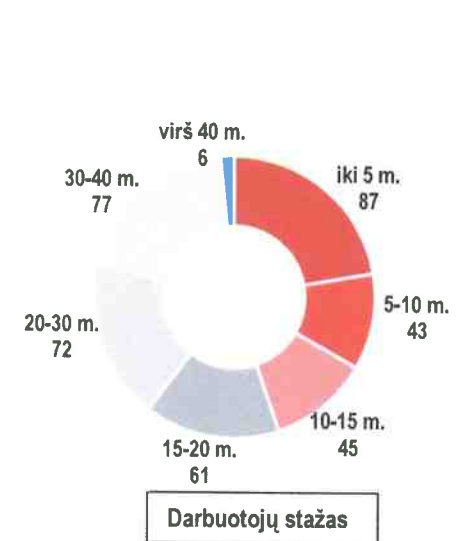
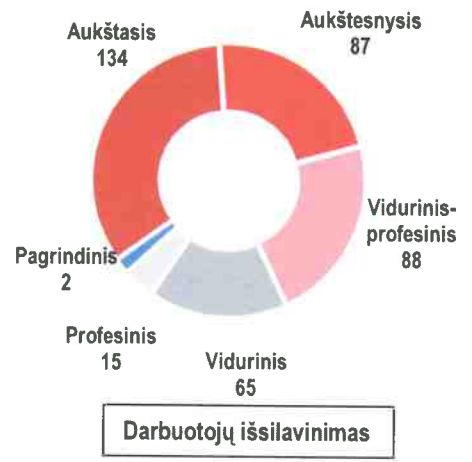
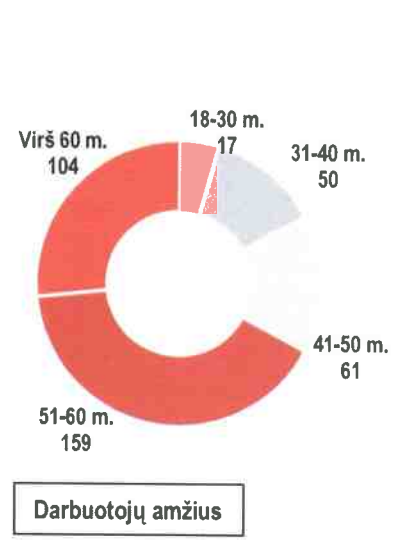
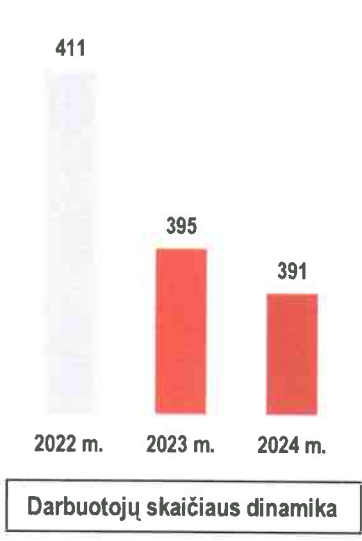
2024 m. buvo vykdoma reikiamų profesijų, specialybių ir kvalifikacijos darbuotojų paieška ir atranka. Per šį laikotarpį priimti 47, atleisti 48 darbuotojai.

Bendrovėje 2024 m. gruodžio 31 d. dirbo 391 darbuotojai, iš kurių 107 moterys ir 284 vyrai.

Darbuotojų amžiaus vidurkis yra 52,5 metai. Jauniausias darbuotojas 22 metų, vyriausiam darbuotojui 73 metai ir 11 mėn. Nepilnamečių darbuotojų nėra. Iki 30 m. amžiaus yra 17 darbuotojų, nuo 31 iki 40 m. yra 50 darbuotojų, nuo 41 iki 50 m. yra 61 darbuotojai, daugiausia darbuotojų yra nuo 51 iki 60 m. – 159 darbuotojai, virš 60 metų amžiaus yra 104 darbuotojai.

Darbo stažas keitėsi nežymiai. Ilgiausiai Bendrovėje išdirbusio darbuotojo darbo stažas 42 metai. Iki 5 metų dirba 87 darbuotojai, tame skaičiuje 21 dirba pagal terminuotą darbo sutartį, nuo 5 iki 10 m. dirba 43 darbuotojai, nuo 10 iki 15 m. dirba 46 darbuotojai, nuo 15 iki 20 m. dirba 61 darbuotojas, nuo 20 iki 30 m. dirba 72 darbuotojai, nuo 30 iki 40 m. dirba 77 darbuotojai ir 6 darbuotojai dirba daugiau kaip 40 metų.

Bendrovėje daugiausia dirba aukštąjį išsilavinimą turinčių darbuotojų – 134. Aukštesnįjį išsilavinimą įgiję 87 darbuotojai, vidurinį-profesinį – 88 darbuotojai, vidurinį – 65 darbuotojai, 15 darbuotojų įgiję profesinį, 2 darbuotojai – pagrindinį išsilavinimą.



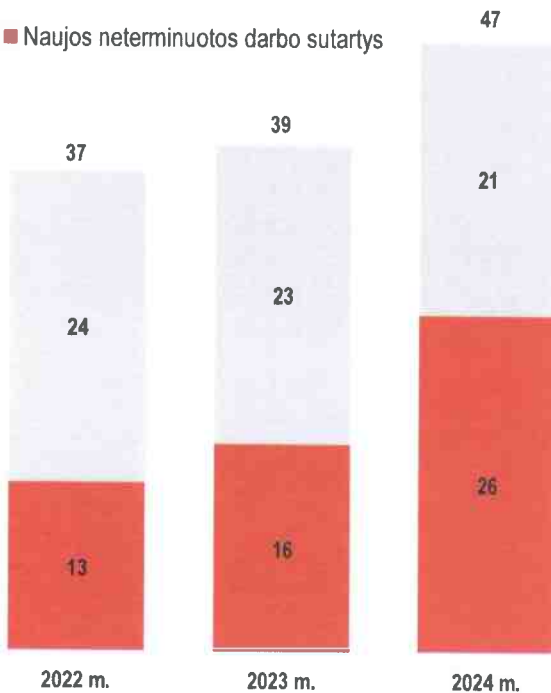


**Bendrovėje suteikiamos saugios darbo sąlygos ir užtikrinamos socialinės garantijos, todėl ji išsiskiria nedidele darbuotojų kaita**

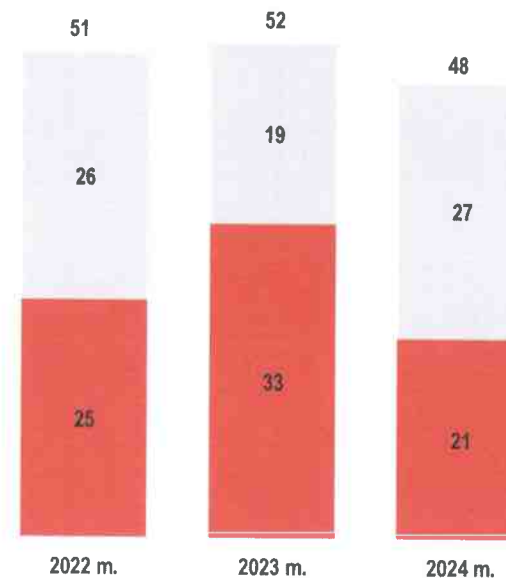
| Rodikliai  | Mato vnt.  | 2024 m. | 2023 m. | Padidėjimas/<br>(sumažėjimas), % |
|--|------------|---------|---------|----------------------------------|
| Vidutinis faktiškai dirbusių darbuotojų skaičius | darb.      | 371     | 378     | (1,9)                            |
| Darbo užmokesčio sąnaudos                        | tūkst. Eur | 8 950,4 | 8 306,3 | 7,8                              |
| Vidutinis vieno darbuotojo darbo užmokestis      | Eur/mėn.   | 2 013   | 1 832   | 9,9                              |

**Bendrovės darbuotojų kaita bei darbo užmokesčio rodikliai**

- Naujos terminuotos darbo sutartys
- Naujos neterminuotos darbo sutartys



- Nutrauktos terminuotos darbo sutartys
- Nutrauktos neterminuotos darbo sutartys



## DARBO SANTYKIAI

Bendrovės darbuotojų darbo apmokėjimo sistemos aprašas reglamentuoja darbuotojų darbo apmokėjimo tvarką, darbo užmokesčio apskaičiavimą esant naktiniam, viršvalandiniam, šventiniam ar darbui poilsio dieną, atsiskaitymo su darbuotojais terminus, nustato darbuotojų grupes ir pogrupius bei jų minimalius ir maksimalius pagrindinius darbo užmokesčius, papildomo apmokėjimo skyrimo pagrindus ir tvarką. Galiojanti tvarka užtikrina objektyvų pareigybių vertinimą pagal reikiamą kompetenciją, jų sudėtingumą ir atsakomybės lygį bei padeda objektyviai, skaidriai ir teisingai atlyginti už darbuotojų atliekamus darbus.



Vidutinio darbo užmokesčio dinamika, Eur/mėn.

### Valdybos atlygio politika

Valdybos narių atlygis nustatomas Visuotiniam akcininkų susirinkimui patvirtinant Bendrovės atlygio už Valdybos nario veiklą nustatymo tvarką bei patvirtinant Bendrovės Valdybos nario atlygio dydį.

Atlygis Valdybos nariams yra mokamas už jų veiklą Valdyboje: pasirengimą posėdžiams, dalyvavimą juose, priimant sprendimus posėdžių klausimais, teikiamus argumentuotus siūlymus, sprendimus dėl Bendrovės veiklos, tikslų įgyvendinimo ir kitais klausimais.

Su Valdybos nariais sudaromos valdybos nario veiklos sutartys, kuriose be kita ko nustatoma atlygis ir susiję klausimai, Valdybos nario atsakomybė, teisės ir pareigos, konfidencialumo įsipareigojimas, konkuravimo apribojimai, atsakomybė ir kt.

Bendrovės interneto svetainėje skelbiama informacija apie vadovų, darbuotojų ir Valdybos narių vidutinį mėnesinį [darbo užmokestį](#).

### Darbo santykių valdymas

Bendrovė, valdydama darbo santykius, laikosi Darbo kodekse ir kituose teisės aktuose nustatytų reikalavimų. Visi su darbo santykiais susiję pokyčiai yra derinami ir tvirtinami Bendrovės vadovybės, komunikuojami visiems darbuotojams. Su pasikeitusiais Bendrovės norminiais dokumentais darbuotojai yra supažindinami per dokumentų valdymo sistemą, kompiuterizuotos darbo vietos neturintys darbuotojai informuojami žodžiu.

Elektroniniu paštu darbuotojai informuojami apie struktūrinius pokyčius, naujus darbuotojus, taip pat apie Bendrovės renginius, mokymus, darbo aplinkos pasikeitimus ir kt. Kompiuterizuotos darbo vietos neturintys darbuotojai informuojami žodžiu.

Pokyčiai, susiję su darbo sąlygų pasikeitimu aptariami ir priimami, atsižvelgiant į Bendrovės ir konkretaus darbuotojo lūkesčius.

Maža darbuotojų kaita pagrindžia, kad Bendrovėje suteikiamos saugios darbo sąlygos ir užtikrinamos socialinės garantijos, o kad Bendrovei ir jos darbuotojams, vykdančioms nustatytas funkcijas ir pareigas, būtų užtikrintas jų nepriklausomumas, užkertamas kelias atsirasti ir plisti korupcijai, sukurta tinkama ir geranoriška darbo aplinka – Bendrovėje galioja Etikos kodeksas bei Korupcijos prevencijos priemonių įgyvendinimo tvarka. Pagal Kolektyvinę sutartį Bendrovės darbuotojams taikomos papildomos garantijos (išmokos) ligos, artimųjų mirties atvejais, parama gimus (išvaikinus) vaikui (-a), papildomos apmokamos atostogos sudarius santuoką, mirus artimajam, mokslui, papildomos apmokamos dienos darbuotojų sveikatinimuisi, profesinės sąjungos narių savišvietai, savanorystei, Rugsėjo 1-osios proga.

## DARBUOTOJŲ SVEIKATA IR SAUGUMAS

Saugios ir sveikos aplinkos darbuotojams užtikrinimas, darbuotojų saugumas - vienas svarbiausių Bendrovės prioritetų. Visi darbuotojai, kurių nepertraukiamas darbo stažas Bendrovėje didesnis nei vieneri metai, draudžiami papildomu sveikatos draudimu. Patvirtinta kolektyvinė sutartis, veikia Saugos darbe ir inspekcijos skyrius, Darbuotojų profesinė sąjunga, įdiegtos procedūros, leidžiančios darbuotojams pranešti apie problemas, pateikti pasiūlymus, nusiskundimus – visa tai kuria saugesnę aplinką Bendrovės darbuotojams ir duoda akivaizdžių rezultatų. Nei ankstesniais, nei ataskaitiniais metais nei sunkių, nei mirtinų nelaimingų atsitikimų nebuvo fiksuota.

Už sveikatos ir saugumo užtikrinimą atsakingas Saugos darbe ir inspekcijos skyrius, jis tiesiogiai pavaldus Generaliniam direktoriui. Skyriaus pagrindiniai tikslai:

- užtikrinti Lietuvos Respublikos įstatymų, Lietuvos Respublikos Vyriausybės nutarimų, kitų teisės aktų, reglamentuojančių saugą darbe, gaisrinę saugą, civilinę saugą, sveikatos apsaugą, Kolektyvinės sutarties, Darbo tvarkos taisyklių vykdymą Bendrovėje;
- kontroliuoti kaip vykdomi darbuotojų saugos ir sveikatos, gaisrinės saugos, civilinės saugos teisės aktų reikalavimai;
- vykdyti prevencinę veiklą darbuotojų saugos ir sveikatos klausimais;
- ištirti ir analizuoti incidentus ir nelaimingus atsitikimus, susijusius su darbu;
- pravesti vidinius mokymus, pratybas, treniruotes, instruktavimus darbuotojų saugos ir sveikatos, gaisrinės, civilinės saugos klausimais;
- konsultuoti darbuotojus.

Saugos darbe ir inspekcijos skyrius dalyvauja gamybiniuose pasitarimuose, kuriuose sprendžiami prevenciniai darbuotojų saugos ir sveikatos gerinimo klausimai.

Bendrovėje nustatytos šios darbuotojų saugos ir sveikatos tvarkos:

1. Darbuotojų instruktavimo tvarka.
2. Darbuotojų mokymo ir žinių tikrinimo tvarka. Vadovaujantis šia tvarka, vykdomas darbuotojų mokymas, Bendrovėje yra sudarytos mokymo programos.
3. Darbuotojų neblaivumo ar apsvaigimo nuo psichiką veikiančių medžiagų nustatymo ir nušalinimo nuo darbo tvarka. Vadovaujantis šia tvarka vykdomi darbuotojų blaivumo patikrinimai.
4. Smurto ir priekabiavimo prevencijos taisyklės.
5. Nelaimingų atsitikimų darbe ir profesinių ligų prevencijos priemonių įgyvendinimo ir kontrolės tvarka.
6. Incidentų registravimo ir tyrimo tvarka. Incidentų bei nelaimingų atsitikimų tyrimui sudaromos komisijos, kuriuos tiria aplinkybes, nustato priežastis bei siūlo gerinimo veiksmus panašiems įvykiams išvengti.
7. Darbuotojų saugos ir sveikatos reikalavimų laikymosi kontrolės tvarka. Vadovaujantis šia tvarka reguliariai tikrinamos Bendrovės darbuotojų darbo vietos, nustačius neatitikimus nustatomi gerinimo veiksmai, esant grubiems pažeidimams yra stabdomi darbai.
8. Asmeninių apsaugos priemonių naudojimo tvarka. Kiekvienai pareigybei bei tam tikriems darbams atlikti nustatytas nemokamai išduodamų asmeninių apsaugos priemonių sąrašas, paskirti atsakingi asmenys, aprūpinantys darbuotojus apsaugos priemonėmis.
9. Profilaktinio sveikatos tikrinimo tvarka. Dirbantiems organizuojami periodiniai sveikatos patikrinimai.
10. Darbų pagal nurodymus ir pavedimus tvarka. Nustatyti kokie leidžiantieji dokumentai privalomi, vykdant darbus. Paskirti asmenys, kurie turi teisę išduoti leidžiančius dokumentus.
11. Vidaus eismo taisyklės. Taisyklėse nurodyti reikalavimai transporto priemonių vairuotojams, pėstiesiems, dviračių vairuotojams.

### Saugos užtikrinimas darbo vietose

Bendrovėje laikomasi darbuotojų saugos ir sveikatos bendrų nuostatų ir principų, juos įgyvendinant, nuolat peržiūrimos Bendrovės struktūrinių padalinių darbuotojų mokymo programos, akcentuojant saugą darbe, COVID-19 ligos prevenciją ir Bendrovėje taikomų naujų technologijų, kompiuterizuoto valdymo, automatizacijos priemonių privalumus ir ypatumus. Darbuotojai aprūpinami asmeninėmis ir kolektyvinėmis saugos priemonėmis, tikrinama gaunamų saugos priemonių kokybė ir atitikimas nustatytiems reikalavimams, tobulinama jų techninė specifikacija. Atsižvelgus į darbuotojų pastabas parinkti naujo modelio apsauginiai darbo rūbai.

Atsižvelgiant į darbų sudėtingumą bei aplinkybes darbams atlikti išduodami nurodymai, pavedimai bei leidimai ugnies darbams. Šiuose dokumentuose nustatomi rizikos veiksniai ir priemonės jas pašalinti arba sumažinti.

Vadovaujantis Bendrovės darbuotojų saugos ir sveikatos instrukcijų reikalavimais, bet kuris darbuotojas, pastebėjęs nesaugią darbo vietą, įrenginį, privalo nedelsiant sustabdyti darbus ir informuoti tiesioginį vadovą. Taip pat, darbuotojai gali pateikti siūlymus dėl nesaugios darbo vietos pagerinimo.

### Nelaimingi atsitikimai darbe

| Nelaimingi atsitikimai darbe | Metai |      |      |
|------------------------------|-------|------|------|
|                              | 2022  | 2023 | 2024 |
| Mirtini                      | -     | -    | -    |
| Sunkūs                       | -     | -    | -    |
| Lengvi                       | 2     | 2    | 1    |

#### Nelaimingų atsitikimų darbe dinamika

Visais atvejais, atlikus lengvų nelaimingų atsitikimų darbe tyrimą, saugos ir sveikatos norminių teisės aktų pažeidimų nenustatyta. Taip pat Bendrovės darbuotojai yra informuojami apie kitose įmonėse įvykusius sunkius ar mirtinus nelaimingus atsitikimus. Po nelaimingų atsitikimų įgyvendinamos prevencinės

priemonės: papildomai instruktuojami darbuotojai, esant būtinybei papildomos eksploataavimo ar saugos ir sveikatos instrukcijos.


Informacijos apie kenksmingus darbo vietos faktorius bei dėl to suprastėjusią darbuotojų sveikatos būklę nebuvo gauta ar fiksuota.

### Darbuotojų mokymai ir ugdymas

Vadovaujantis Bendrovės patvirtinta tvarka, jos darbuotojai yra periodiškai mokomi ir atestuojami. Mokymai planuojami energetikos įrenginių eksploataavimo, potencialiai pavojingų įrenginių priežiūros ir valdymo, pavojingų darbų vykdymo temomis taip pat saugos darbe, gaisrinės saugos, civilinės saugos temomis.

Per 2024 m. 65 darbuotojai kėlė kvalifikaciją. Organizuota 133 įvairių išorinių seminarų, mokymų, atestavimų, susijusių su atliekamų pareigų vykdymu. Sertifikuotose mokymo įstaigose darbuotojai įgijo atsakingų asmenų pažymėjimus, atestatus, reikalingus pareigoms vykdyti. Visiems dabuotojams organizuoti mokymai „Priekabiavimo ir smurto darbo aplinkoje probleminiai aspektai ir darbuotojų teisės“.

Bendrovėje, vadovaujantis patvirtintais grafikai, kaip prevencinė priemonė, vykdomos priešavarinės, priešgaisrinės treniruotės. Dalyvauta Panevėžio m. savivaldybėje vykusiose civilinės saugos stalo pratybose „Panevėžio miesto savivaldybės civilinės saugos sistemos subjektų, kitų įstaigų ir ūkio subjektų veiksmai užtikrinant veiklos tęstinumą gresiant ar susidarius ekstremaliajai energetikos padėčiai dėl elektros energijos tiekimo sutrikimų ir (ar) gedimų visiško nutraukimo“. Bendrovėje vestos civilinės saugos funkcinės pratybos.



#### NEDISKRIMINAVIMAS, LYGIOS GALIMYBĖS IR ŽMOGAUS TEISĖS

Bendrovė užtikrina, remia ir skatina darbuotojų teisę laisvai burtis, kolektyviai derėtis dėl darbo užmokesčio, darbo sąlygų ir kitų aktualių klausimų. Bendrovėje veikia Darbuotojų profesinė sąjunga, Darbo taryba.

Atrenkant darbuotojus Bendrovė siekia objektyvumo ir nešališkumo, suteikia lygias galimybes visiems kandidatams. Atrenkant darbuotojus nediskriminuojama dėl lyties, lytinės tapatybės, rasės, tautybės, kalbos, kilmės, socialinės padėties, amžiaus, lytinės orientacijos, negalios, etninės priklausomybės, religijos, tikėjimo, įsitikinimų ar pažiūrų, šeimyninės padėties ar ketinimo turėti vaikų.

Tose pačiose pareigose dirbančių ir tokią pačią kvalifikaciją turinčių moterų ir vyrų atlyginimas Bendrovėje nesiskiria.

Bendrovė nėra gavusi skundų dėl diskriminacijos.

Bendrovė laikosi įstatymų, draudžiančių vaikų ir priverstinį darbą.

Suinteresuotosios šalys apie įvairius pažeidimus bei susirūpinimą keliančius klausimus, tokius kaip teisės aktų nesilaikymas, diskriminacija ir kitas neetiškas elgesys, gali pranešti e. paštu.

## GYVENTOJŲ SVEIKATA IR SAUGUMAS

Bendrovėje nuosekliai valdomas veiklos poveikis sveikatai ir saugai, vykdoma kontrolė ir monitoringas, laikomasi visų veiklą reglamentuojančių teisės aktų.

Bendrovėje yra parengtas ir kiekvienais metais peržiūrimas Ekstremaliųjų situacijų valdymo planas. 2025 m. šį planą planuojama iš esmės atnaujinti.

2024 m. buvo naujai atlikta galimų pavojų ir ekstremaliųjų situacijų analizė. Nustatytos ir pagal pavojingumą įvertintos labiausiai tikėtinos šios rizikos: elektros energijos tiekimo sutrikimai ir (ar) gedimai, užkrečiamoji liga (labai didelės rizikos lygis) bei stichiniai meteorologiniai reiškiniai, gaisrai pastatuose ir įrenginiuose (didelės rizikos lygis). Atlikus rizikų analizę buvo naujai parengtas Ekstremaliųjų situacijų valdymo planas, kuriame aprašytas labai didelį, didelį rizikos lygį turinčių pavojų valdymas. Į planą taip pat yra įtrauktos rekomendacijos darbuotojams, kaip elgtis pavojingos užkrečiamos ligos, kaitros, speigo, uragano metu, įvykus cheminei avarijai, kilus radiaciniam pavojui, kilus oro pavojui, kitoms karinėms grėsmėms, esant biologinei taršai, gavus įtartiną laišką ar paketą.

2024 m. nuobaudų ar įspėjimų dėl paslaugų poveikio sveikatai ir saugai negauta.

## ŠVIETIMAS IR PARAMA VIETOS BENDRUOMENĖMS

Bendrovė nuosekliai dirba visuomenės švietimo srityje, siekiant abipusiškai svarbių rezultatų – taupyti ir kuo efektyviau vartoti šilumą, drauge mažinant energijos išteklių vartojimą ir emisijas.

Bendrovė yra įsipareigojusi šviesti šilumos vartotojus efektyvaus energijos vartojimo tikslais. Tam pasitelkiamos įvairios komunikacijos priemonės ir kanalai – žiniasklaida, Bendrovės interneto svetainė, socialiniai tinklai, susitikimai su bendrijomis, jų pirmininkais, informaciniai pranešimai daugiabučių gyvenamųjų namų laiptinėse ir t.t.

Aktualioje nuolat atnaujinamoje informacijoje pristatomi šilumos energijos taupymo būdai, teikiami su tuo susiję patarimai, pristatomos priemonės, galinčios spręsti energetinio efektyvumo problematiką senuose, nerenovuotuose daugiabučiuose.

Bendrovė nuosekliai bendradarbiauja su vietos bendruomenėmis, pristato joms savo veiklą ir yra atvira iš bendruomenės kylančioms iniciatyvoms. 2024 m. vyko 16 ekskursijų moksleiviams, dalyvauta Panevėžio plėtros agentūros organizuotame renginyje „Atviros pramonės savaitgalis“, kurio metu organizuotos dar 6 ekskursijos visuomenei į Panevėžio katilinę ir termofikacinę elektrinę. Tai pat organizuotos ekskursijos ir Bendrovės veiklos pristatymai Bendrovės svečiams. Minint Pasaulinės inžinerijos dieną, dalyvauta Panevėžio regioninio karjeros centro iniciatyvoje, prisijungiant prie renginių ciklo „Inžinerija – Panevėžio DNR“ – Bendrovėje suorganizuotas susitikimas su vyresniųjų klasių moksleiviais, siekiant sudominti jaunus žmones, pasirenkant energetikos sektoriui strategiškai svarbių studijų kryptį.

Bendrovė teikia paramą bendruomenių interesus atstovaujančioms ar šių bendruomenių poreikius tenkinančioms įstaigoms ir organizacijoms, kurios įregistruotos paramos gavėjais ir įgyvendina visuomenės tikslus kultūros, švietimo, mokslo, sporto, socialinės apsaugos ir kitose visuomenei naudingose srityse.

Bendrovė stengiasi ne tik užsiimti visuomenės švietimu, bet ir įsijungti į vietos bendruomenių veiklas ir jas remti. Parama teikiama vadovaujantis Valdybos patvirtintomis Bendrovės paramos valdymo taisyklėmis ir joje nustatytais kriterijais ir kryptimis.

Parama teikiama vadovaujantis šiais principais:

- atitikties Bendrovės veiklos tikslams – vertinant paraiškas ir priimant sprendimus dėl paramos skyrimo siekiama, kad paramą gautų tie paramos gavėjai, kurių nurodyti ir tinkamai pagrįsti paramos panaudojimo tikslai labiausiai atitinka Bendrovės veiklos tikslus ir Bendrovės vertybes;
- tikslingumo – paramą gali gauti paramos gavėjai, kurių vykdoma veikla, projektai, iniciatyvos sukuria vertę srityse, kuriose Bendrovė veikia regionų ar nacionaliniu mastu;
- skaidrumo – visoms paraiškoms taikomi vienodi, aiškūs ir suprantami paraiškų vertinimo ir skyrimo kriterijai;
- nešališkumo – tais atvejais, kai paraiškos vertinimas gali sukelti interesų konfliktą, vertinant paraišką ir priimant sprendimą, vertintojas (vertintojai) privalo nusišalinti nuo paraiškos vertinimo ir sprendimo priėmimo.

Priimant sprendimus dėl Bendrovės paramos skyrimo, pirmiausiai tenkinamos tos paraiškos, kurios atitinka visus šiuos prioritetus:

- veikla ir projektai, kuriems įgyvendinti reikalinga parama, yra orientuoti į naudos visuomenei, miestų bendruomenėms, kūrimą;
- veikla ir projektai, kuriems reikalinga parama, yra įgyvendinami Panevėžio miesto ir rajono, Kupiškio rajono, Pasvalio rajono, Zarasų rajono, Rokiškio rajono, Kėdainių rajono savivaldybėse;

- yra užtikrinamas atviras ir skaidrus informacijos apie Paramos gavėjo veiklą bei paramos panaudojimą teikimas.

Bendrovės interneto svetainėje skelbiama informacija apie [suteiktą paramą](#).



## VALDYSENOS SRITIS

### ATSAKOMYBĖ IR TVARUMAS TIEKIMO GRANDINĖJE

2024 m. 78% šilumos buvo pagaminta savuose šilumos gamybos šaltiniuose, 22% - pirktą iš šilumos gamintojų. Bendrovė šilumos energiją perka iš penkių nepriklausomų ir atliekinės šilumos gamintojų, veikiančių Panevėžio, Kėdainių, Pasvalio ir Kupiškio miestų šilumos tiekimo sistemose:

- AB „Lifosa“
- AB „Panevėžio stiklas“
- UAB „Biokuro energija“
- UAB „Kurana“
- AB „Simega“

Siekiant užtikrinti lygiateisiškumo, nediskriminavimo, abipusio pripažinimo, proporcingumo principų laikymąsi, Bendrovė yra patvirtinusi ir vadovaujasi Mažos vertės pirkimų taisyklėmis, kurios nustato Bendrovės vykdomų prekių, paslaugų ir darbų mažos vertės pirkimų būdus, pirkimų dokumentams keliamus reikalavimus ir pirkimų procedūrų atlikimo tvarką. Taisyklės yra taikomos mažos vertės viešiesiems pirkimams, kuriais įsigyjamos prekės, paslaugos, darbai skirti energetikos sektoriaus veiklai vykdyti.

2024 m. Bendrovė pasirašė 2013 viešųjų pirkimo sutarčių (žodinės ir rašytinės) su prekių, paslaugų ir darbų tiekėjais, iš jų 4 viešųjų pirkimo sutartis - su užsienio tiekėjais.

Šilumos gamybai naudojamam biokurai pirkti buvo sudarytos 507 sutartys su 30 tiekėjų. Gamtinių dujų 60,9 proc. žaliavos, atitinkančios Lietuvos Respublikos atsinaujinančių išteklių energetikos įstatyme nustatytus tvarumo ir išmetamųjų šiltnamio efektą sukeliančių dujų kiekio mažėjimo kriterijus, buvo perkama GET Baltic biržoje, kitas kiekis – iš užsienio tiekėjo pagal dvišalę sutartį. Kitas kuras (skystas krosnių kuras, malkinė mediena, presuoti šiaudai) pirktas pagal 8 sutartis iš 4 tiekėjų.

Įsigyjant prekes, paslaugas ir darbus Bendrovė siekia, kad būtų daroma kuo mažesnė įtaka klimato kaitai ir aplinkos taršai, todėl „žalieji“ pirkimai sudarė 100 proc. nuo visų (be pirkimų, vykdytų taikant dinaminę pirkimo sistemą) vykdytų pirkimų pagal sutartis, sudarytas raštu.



**„Žalieji“ pirkimai sudarė 100 proc. nuo visų (be pirkimų, vykdytų taikant dinaminę pirkimo sistemą) vykdytų pirkimų pagal sutartis, sudarytas raštu.**

## TVARUS INVESTAVIMAS

Bendrovės siekia užtikrinti veiklos ir tvarios plėtros perspektyvą, tenkinant vartotojų šilumos poreikius vartotojams pagrįstomis būtinosiomis sąnaudomis ir neviršijant leidžiamo neigiamo poveikio aplinkai, t.y. mažinant anglies dioksido išmetimą, taip pat didinant atsinaujinančių energijos šaltinių naudojimą ir efektyvumą šilumos gamyboje, mažinant šilumos suvartojimą ir nuostolius.

Atsižvelgiant į tai Bendrovė planuoja investicijas ir įgyvendina projektus, kurie siejami su atsinaujinančių išteklių panaudojimu, mažinant šiltnamio efektą sukeliančių dujų kiekį į aplinkos orą, prisidedant prie Nacionalinės energetikos strategijos įgyvendinimo ir kitų nacionalinių bei tarptautinių teisės aktų ir susitarimų, orientuotų į aplinkos apsaugą.

2024 m. įvykdyti projektai:

1. Dūmų kondensacinio ekonomaizerio VŠK Nr.3, VŠK Nr.4 įrengimas Kėdainių RK. Įrengtas 2 MW šil. galios kondensacinis dūmų ekonomaizeris didina katilinės efektyvumą 11-13 %.

2. Rokiškio RK įrengtas naujas 10 t/h našumo biokuru kūrenamas garo katilas, kurio kurui naudojama prastos kokybės (SM3) smulkinta mediena. Šis katilas pakeitė seną, neefektyvų vandens šildymo katilą, kurui naudojusį iškastinį (skystąjį) kurą. Naujai sumontuoto garo katilo dūmus nuo kietųjų dalelių valo nauja, inovatyvi, moderni ir efektyvi įranga – elektrostatinis filtras. Tai pirmas įrengtas tokio tipo filtras Bendrovėje.

3. Saulės šviesos fotovoltinės elektrinės įrengtos Pasvalio RK, Noriūnų, Subačiaus katilinėse.

4. Organinio Renkino ciklo jėgainės (ORC) įrengimas Rokiškio RK. ORC galia 105 kW el. energijos. Jėgainės energijos šaltinis – Rokiškio RK gaminamas garas. Šis projektas, tai inovacija tiek Bendrovėje, tiek ir Lietuvoje. Jėgainės pagaminta el. energija naudojama katilinės el. energijos poreikių tenkinimui. Investicija tviri ir ekologiška, kadangi garas elektros gamybai gaminamas naudojant biokurą. ORC pagaminta el. energija suvartojama Rokiškio RK, todėl nėra el. energijos tiekimo nuostolių ir visa tai prisideda mažinant neigiamą poveikį aplinkai, tausojama aplinka.



**2024 m. Bendrovės investicijos sudarė  
4, 943 mln. Eur**

Vykdam patvirtintą Bendrovės investicijų planą, per 2024 m. investicijos sudarė 4, 943 mln. Eur.

Didžiausios investicijos buvo:

- Šilumos tinklų rekonstravimas Panevėžio mieste – 1074,27 tūkst. Eur;
- Dūmų kondensacinio ekonomaizerio VŠK Nr.3, VŠK Nr.4 įrengimas Kėdainių RK, kamino statyba – 716,22 tūkst. Eur;
- Rokiškio RK naujo biokuru kūrenamo garo katilo įrengimas – 648,8 tūkst. Eur;
- Šilumos tinklų rekonstravimas Rokiškio m. – 348,72 tūkst. Eur;
- Organinio Renkino ciklo jėgainės įrengimas Rokiškio RK – 219,7 tūkst. Eur;
- Kamino statyba Narteikių katilinėje – 127,47 tūkst. Eur.

| Regionai     | 2022 m.      | 2023 m.      | 2024 m.      |
|--------------|--------------|--------------|--------------|
|              | tūkst. Eur   |              |              |
| Panevėžys    | 2 025        | 2 341        | 1 646        |
| Kėdainiai    | 499          | 244          | 1 081        |
| Rokiškis     | 324          | 3 265        | 1 219        |
| Kupiškis     | 223          | 112          | 366          |
| Pasvalys     | 52           | 127          | 378          |
| Zarasai      | 12           | 433          | 253          |
| <b>Viso:</b> | <b>3 135</b> | <b>6 522</b> | <b>4 943</b> |

Investicijų pagal regionus

## INFRASTRUKTŪROS PLĖTOJIMAS

Šilumos tinklų plėtra yra vienas Bendrovės uždavinių, gerinant teikiamų paslaugų kokybę. 2024 metais prie šilumos tinklų prijungta 14 naujų vartotojų (iš jų 9 Panevėžyje, 1 Rokiškyje ir po 1 Pasvalyje, Kėdainiuose bei Kupiškyje), kurie per 2024 metus jau suvartojo 542,96 MWh šilumos. Naujiems vartotojams įrengti 896 m šilumos tinklų.

## SAUGAUS IR STABILIAUS ŠILUMOS TINKLO UŽTIKRINIMAS

Šilumos tinklų modernizavimas - vienas efektyviausių būdų didinti šilumos tiekimo patikimumą, mažinti šilumos nuostolius bei aplinkos taršą. Siekiant užtikrinti saugų ir patikimą šilumos tinklų darbą pasibaigus šildymo sezonui visuose šilumos tinkluose yra atliekami hidrauliniai bandymai, taip nustatant pažeidžiamas šilumos tinklų vietas ir siekiant iki kito šildymo sezono sutvarkyti tuos šilumos tinklų ruožus, kurie buvo nesandarūs ir įvyko trūkimai. Prie šilumos tiekimo efektyvumo ir patikimumo užtikrinimo vartotojams prisideda kiekvienais metais atliekamos šilumos tiekimo tinklų rekonstrukcijos, leidžiančios mažinti ir nuostolius šilumos tinkluose, šilumos gamybą bei anglies dioksido išmetimą (mažinant neigiamą poveikį aplinkai). Jau keletą metų šilumos tinklų rekonstrukcijos metu bekanaliuose šilumos tinkluose yra įrengiami kontrolės sistemos stebėjimo taškai, fiksuojantys juose besikaupiančią drėgmę, eksploatacijos metu atsiradusius vamzdyno nesandarumus. Panevėžyje šilumos tinklų kontrolės sistemos stebėjimo taškai įrengti 76 pastatuose, Kėdainiuose – 11-oje pastatų, Rokiškyje – 8-iose, Kupiškyje – 2-juose, Zarasuose – 5 -iuose. Visos šios priemonės leidžia kontroliuoti šilumos tinklų būklę ir nepertraukiamu režimu tiekti šilumą vartotojams.

Centralizuoto šilumos tiekimo sistemos temperatūros mažinimas yra svarbus žingsnis siekiant efektyvesnio šilumos tiekimo ir nuostolių sumažinimo tinkluose. Bendrovėje jau daug metų yra pažeminti temperatūriniai grafikai siekiant mažinti šilumos tiekimo nuostolius. Bendrovėje yra 32 šilumos tiekimo sistemos, iš jų 21 sistemoje taikomi pažeminti temperatūriniai grafikai (65 % nuo visų sistemų). Bendrovėje šilumos tinklų nusidėvėjimo normatyvas yra 30 metų.

2023 metais vidutinis tinklų amžius buvo 20,1 metų, o 2024 metais – 19,6 metų.



## KLIENTŲ PRIVATUMAS IR DUOMENŲ APSAUGA

Bendrovė laikosi Bendrojo duomenų apsaugos reglamento ir Lietuvos Respublikos teisės aktų reikalavimų dėl asmens duomenų apsaugos.

Igyvendinant teisės aktų reikalavimus, Bendrovėje patvirtinta:

- Asmens duomenų tvarkymo taisyklės.
- Darbuotojų asmens duomenų saugojimo politikos aprašas.
- Asmens duomenų saugumo pažeidimų nustatymo, tyrimo, pranešimo apie juos ir dokumentavimo taisyklės.
- Duomenų subjekto teisių įgyvendinimo taisyklės.
- Sutikimo dėl asmens duomenų tvarkymo standartinė forma, kuri pildoma, kai nėra teisėto pagrindo tvarkyti asmens duomenis.
- Vaizdo, telefoninių pokalbių įrašų ir vietos nustatymo įrenginiais renkamų duomenų tvarkymo taisyklės.

Bendrovėje yra paskirtas duomenų apsaugos pareigūnas.

Bendrovės vidaus teisės aktai, susiję su asmens duomenų apsauga, nuolatos peržiūrimi, atlikti poveikio duomenų apsaugai vertinimai.



**2024 m. Bendrovėje nebuvo fiksuota duomenų nutekėjimo atveju, nebuvo asmenų skundų dėl jų tvarkomų asmens duomenų.**

## KORUPCIJOS PREVENCIJA

Bendrovėje skiriamas dėmesys korupcijos rizikos valdymui kuria korupcijai atsparią aplinką. Sudaryta korupcijos prevencijos kontrolės komisija, patvirtinta korupcijos prevencijos programa, Bendrovės darbuotojams rengiami nuolatiniai mokymai korupcijos prevencijos tema, buvo suorganizuota antikorupcinio švietimo paskaita, kurią vedė Specialiųjų tyrimų tarnybos atstovas.

Mokymuose dalyvauja ir kompetenciją kelia ir korupcijos prevencijos kontrolės komisijos nariai.


Bendrovėje patvirtintas pareigybių, dėl kurių teikiamas prašymas Specialiųjų tyrimų tarnybai pateikti informaciją, sąrašas, nustatyti darbuotojai, kuriems privaloma deklaruoti privačius interesus, sudaryta galimybė pranešti apie korupcinio pobūdžio veikas, vykdomi kiti teisės aktų reikalavimai.

Taip pat Bendrovėje įdiegtas vidinis informacijos apie pažeidimus teikimo kanalas.

Generalinis direktorius

Tomas Jukna

2025 m. kovo 17 d.



## AB „PANEVĖŽIO ENERGIJA“

Įmonės kodas 147248313, Senamiesčio g. 113, 35114 Panevėžys. Duomenys kaupiami ir saugomi juridinių asmenų registre. 2024 m. sausio 1 d.–2024 m. gruodžio 31 d. Finansinės ataskaitos (eurais, jei nurodyta kitaip), 2025-03-17

## BALANSAS

2024 M. GRUODŽIO 31 D.

| Eil. Nr.      | Straipsniai  | Pastabos Nr. | Ataskaitinis laikotarpis | Praėjęs ataskaitinis laikotarpis |
|---------------|--|--------------|--------------------------|----------------------------------|
| <b>TURTAS</b> |  |              |                          |                                  |
| <b>A.</b>     | <b>ILGALAIKIS TURTAS</b>   |              | <b>80 321 266</b>        | <b>81 020 913</b>                |
| 1.            | NEMATERIALUSIS TURTAS  | 3.1.         | 198 199                  | 128 226                          |
| 1.1.          | Plėtos darbai  |              |                          |                                  |
| 1.2.          | Prestižas  |              |                          |                                  |
| 1.3.          | Programinė įranga  |              | 195 186                  | 128 223                          |
| 1.4.          | Koncesijos, patentai, licencijos, prekių ženklai ir panašios teisės      |              | 3 013                    | 3                                |
| 1.5.          | Kitas nematerialusis turtas  |              |                          |                                  |
| 1.6.          | Sumokėti avansai   |              |                          |                                  |
| 2.            | MATERIALUSIS TURTAS  | 3.2.         | 79 124 037               | 80 027 219                       |
| 2.1.          | Žemė   |              |                          |                                  |
| 2.2.          | Pastatai ir statiniai  |              | 58 359 626               | 57 471 956                       |
| 2.3.          | Mašinos ir įranga  |              | 17 861 698               | 16 245 425                       |
| 2.4.          | Transporto priemonės   |              | 588 578                  | 427 296                          |
| 2.5.          | Kiti įrenginiai, prietaisai ir įrankiai                                  |              | 890 249                  | 800 520                          |
| 2.6.          | Investicinis turtas  |              |                          |                                  |
| 2.6.1.        | Žemė   |              |                          |                                  |
| 2.6.2.        | Pastatai   |              |                          |                                  |
| 2.7.          | Sumokėti avansai ir vykdomi materialiojo turto statybos (gamybos) darbai |              | 1 423 886                | 5 082 022                        |
| 3.            | FINANSINIS TURTAS  |              | 173 552                  | 181 265                          |
| 3.1.          | Įmonių grupės įmonių akcijos   |              |                          |                                  |
| 3.2.          | Paskolos įmonių grupės įmonėms   |              |                          |                                  |
| 3.3.          | Iš įmonių grupės įmonių gautinos sumos                                   |              |                          |                                  |
| 3.4.          | Asocijuotųjų įmonių akcijos  |              |                          |                                  |
| 3.5.          | Paskolos asocijuotosioms įmonėms   |              |                          |                                  |
| 3.6.          | Iš asocijuotųjų įmonių gautinos sumos                                    |              |                          |                                  |
| 3.7.          | Ilgalaikės investicijos  |              |                          |                                  |
| 3.8.          | Po vienu metų gautinos sumos   | 3.3.         | 3 552                    | 11 265                           |
| 3.9.          | Kitas finansinis turtas  | 3.4.         | 170 000                  | 170 000                          |
| 4.            | KITAS ILGALAIKIS TURTAS  |              | 825 478                  | 684 203                          |
| 4.1.          | Atidėtojo pelno mokesčio turtas  | 3.22.        | 825 478                  | 684 203                          |
| 4.2.          | Biologinis turtas  |              |                          |                                  |
| 4.3.          | Kitas turtas   |              |                          |                                  |
| <b>B.</b>     | <b>TRUMPALAIKIS TURTAS</b>   |              | <b>12 092 575</b>        | <b>13 851 897</b>                |
| 1.            | ATSARGOS   |              | 2 727 909                | 3 500 570                        |
| 1.1.          | Žaliavos, medžiagos ir komplektavimo detalės                             | 3.5.         | 2 304 906                | 2 940 448                        |
| 1.2.          | Nebaigta produkcija ir vykdomi darbai                                    |              |                          |                                  |
| 1.3.          | Produkcija   |              |                          |                                  |
| 1.4.          | Pirktos prekės, skirtos perparduoti                                      |              |                          |                                  |
| 1.5.          | Biologinis turtas  |              |                          |                                  |
| 1.6.          | Ilgalaikis materialusis turtas, skirtas parduoti                         |              |                          |                                  |
| 1.7.          | Sumokėti avansai   | 3.6.         | 423 003                  | 560 122                          |
| 2.            | PER VIENUS METUS GAUTINOS SUMOS  |              | 6 550 762                | 7 978 156                        |
| 2.1.          | Pirkėjų skolos   | 3.7.         | 6 526 552                | 6 792 117                        |
| 2.2.          | Įmonių grupės įmonių skolos  |              |                          |                                  |
| 2.3.          | Asocijuotųjų įmonių skolos   |              |                          |                                  |
| 2.4.          | Kitos gautinos sumos   | 3.8.         | 24 210                   | 1 186 039                        |
| 3.            | TRUMPALAIKĖS INVESTICIJOS  |              |                          |                                  |
| 3.1.          | Įmonių grupės įmonių akcijos   |              |                          |                                  |
| 3.2.          | Kitos investicijos   |              |                          |                                  |
| 4.            | PINIGAI IR PINIGŲ EKVIVALENTAI   | 3.9.         | 2 813 904                | 2 373 171                        |
| <b>C.</b>     | <b>ATEINANČIŲ LAIKOTARPIŲ SĄNAUDOS IR SUKAUPTOS PAJAMOS</b>              | 3.10.        | <b>106 743</b>           | <b>120 030</b>                   |
|               | <b>TURTAS IŠ VISO:</b>   |              | <b>92 520 584</b>        | <b>94 992 840</b>                |

## AB „PANEVŽIO ENERGIJA“

Įmonės kodas 147248313, Senamiesčio g. 113, 35114 Panevėžys. Duomenys kaupiami ir saugomi juridinių asmenų registre. 2024 m. sausio 1 d.–2024 m. gruodžio 31 d. Finansinės ataskaitos (eurais, jei nenurodyta kitaip), 2025-03-17

**BALANSAS (tęsinys)**  
**2024 M. GRUODŽIO 31 D.**

| Eil. Nr.   | Straipsniai  | Pastabos Nr. | Ataskaitinis laikotarpis | Praėjęs ataskaitinis laikotarpis |
|--|--|--------------|--------------------------|----------------------------------|
| <b>NUOSAVAS KAPITALAS IR ĮSIPAREIGOJIMAI</b>       |  |              |                          |                                  |
| <b>D.</b>  | <b>NUOSAVAS KAPITALAS</b>  |              | <b>60 895 563</b>        | <b>60 632 481</b>                |
| 1.   | KAPITALAS  | 3.11.        | 32 618 320               | 32 618 320                       |
| 1.1.   | Įstatinis (pasirašytasis) arba pagrindinis kapitalas                   |              | 32 618 320               | 32 618 320                       |
| 1.2.   | Pasirašytasis neapmokėtas kapitalas (–)                                |              |                          |                                  |
| 1.3.   | Savos akcijos, pajai (–)   |              |                          |                                  |
| 2.   | AKCIJŲ PRIEDAI   |              |                          |                                  |
| 3.   | PERKAINOJIMO REZERVAS  |              |                          |                                  |
| 4.   | REZERVAI   | 3.11.        | 27 401 000               | 25 101 000                       |
| 4.1.   | Privalomasis rezervas arba atsargos (rezervinis) kapitalas             |              | 3 500 000                | 3 500 000                        |
| 4.2.   | Savoms akcijoms įsigyti  |              |                          |                                  |
| 4.3.   | Kiti rezervai  |              | 23 901 000               | 21 601 000                       |
| 5.   | NEPASKIRSTYTASIS PELNAS (NUOSTOLIAI)                                   |              | 876 243                  | 2 913 161                        |
| 5.1.   | Ataskaitinių metų pelnas (nuostoliai)                                  |              | 822 253                  | 2 882 914                        |
| 5.2.   | Ankstesnių metų pelnas (nuostoliai)                                    |              | 53 990                   | 30 247                           |
| <b>E.</b>  | <b>DOTACIJOS, SUBSIDIJOS</b>   | 3.12.        | <b>23 611 028</b>        | <b>25 284 315</b>                |
| <b>F.</b>  | <b>ATIDĖJINIAI</b>   |              | <b>1 503 301</b>         | <b>1 480 529</b>                 |
| 1.   | Pensijų ir panašių įsipareigojimų atidėjiniai                          | 3.13.        | 1 503 301                | 1 480 529                        |
| 2.   | Mokesčių atidėjiniai   |              |                          |                                  |
| 3.   | Kiti atidėjiniai   |              |                          |                                  |
| <b>G.</b>  | <b>MOKĖTINOS SUMOS IR KITI ĮSIPAREIGOJIMAI</b>                         |              | <b>6 510 692</b>         | <b>7 595 515</b>                 |
| 1.   | PO VIENŲ METŲ MOKĖTINOS SUMOS IR KITI ILGALAIKIAI ĮSIPAREIGOJIMAI      |              |                          |                                  |
| 1.1.   | Skoliniai įsipareigojimai  |              |                          |                                  |
| 1.2.   | Skolos kredito įstaigoms   | 3.14.        |                          |                                  |
| 1.3.   | Gauti avansai  |              |                          |                                  |
| 1.4.   | Skolos tiekėjams   |              |                          |                                  |
| 1.5.   | Pagal vekselius ir čekius mokėtinos sumos                              |              |                          |                                  |
| 1.6.   | Įmonių grupės įmonėms mokėtinos sumos                                  |              |                          |                                  |
| 1.7.   | Asocijuotosioms įmonėms mokėtinos sumos                                |              |                          |                                  |
| 1.8.   | Kitos mokėtinos sumos ir ilgalaikiai įsipareigojimai                   |              |                          |                                  |
| 2.   | PER VIENUS METUS MOKĖTINOS SUMOS IR KITI TRUMPALAIKIAI ĮSIPAREIGOJIMAI |              | 6 510 692                | 7 595 515                        |
| 2.1.   | Skoliniai įsipareigojimai  |              |                          |                                  |
| 2.2.   | Skolos kredito įstaigoms   | 3.14.        |                          |                                  |
| 2.3.   | Gauti avansai  |              | 188 579                  | 268 111                          |
| 2.4.   | Skolos tiekėjams   | 3.15.        | 5 199 518                | 6 293 028                        |
| 2.5.   | Pagal vekselius ir čekius mokėtinos sumos                              |              |                          |                                  |
| 2.6.   | Įmonių grupės įmonėms mokėtinos sumos                                  |              |                          |                                  |
| 2.7.   | Asocijuotosioms įmonėms mokėtinos sumos                                |              |                          |                                  |
| 2.8.   | Pelno mokesčio įsipareigojimai   |              |                          |                                  |
| 2.9.   | Su darbo santykiais susiję įsipareigojimai                             |              | 794 359                  | 728 447                          |
| 2.10.  | Kitos mokėtinos sumos ir trumpalaikiai įsipareigojimai                 | 3.15.        | 328 236                  | 305 929                          |
| <b>H.</b>  | <b>SUKAUPOTOS SĄNAUDOS IR ATEINANČIŲ LAIKOTARPIŲ PAJAMOS</b>           |              |                          |                                  |
| <b>NUOSAVO KAPITALO IR ĮSIPAREIGOJIMŲ IŠ VISO:</b> |  |              | <b>92 520 584</b>        | <b>94 992 840</b>                |

Generalinis direktorius

Tomas Jukna

Finansų direktorė

Rita Morozovienė

Vyriausioji finansininkė

Daiva Skrupskelienė

## AB „PANEVĖŽIO ENERGIJA“

Įmonės kodas 147248313, Senamiesčio g. 113, 35114 Panevėžys. Duomenys kaupiami ir saugomi juridinių asmenų registre. 2024 m. sausio 1 d.–2024 m. gruodžio 31 d. Finansinės ataskaitos (eurais, jei nenurodyta kitaip), 2025-03-17

## PELNO (NUOSTOLIŲ) ATASKAITA

Už metus, pasibaigusius 2024 m. gruodžio 31 d.

| Eil. Nr. | Straipsniai   | Pastabos Nr. | Ataskaitinis laikotarpis | Praėjęs ataskaitinis laikotarpis |
|----------|---|--------------|--------------------------|----------------------------------|
| 1.       | Pardavimo pajamos   | 3.17.        | 43 564 813               | 50 201 408                       |
| 2.       | Pardavimo savikaina   | 3.18.        | (38 544 737)             | (45 002 682)                     |
| 3.       | Biologinio turto tikrosios vertės pokytis   |              |                          |                                  |
| 4.       | <b>BENDRASIS PELNAS (NUOSTOLIAI)</b>  |              | <b>5 020 076</b>         | <b>5 198 726</b>                 |
| 5.       | Pardavimo sąnaudos  |              |                          |                                  |
| 6.       | Bendrosios ir administracinės sąnaudos  | 3.19.        | (4 800 056)              | (3 804 370)                      |
| 7.       | Kitos veiklos rezultatai  | 3.20.        | 320 729                  | 1 345 338                        |
| 8.       | Investicijų į patrunuojančiosios, patrunuojamųjų ir asocijuotųjų įmonių akcijas pajamos |              |                          |                                  |
| 9.       | Kitų ilgalaikių investicijų ir paskolų pajamos  |              |                          |                                  |
| 10.      | Kitos palūkanų ir panašios pajamos  | 3.21.        | 169 408                  | 225 988                          |
| 11.      | Finansinio turto ir trumpalaikių investicijų vertės sumažėjimas                         |              |                          |                                  |
| 12.      | Palūkanų ir kitos panašios sąnaudos   | 3.21.        | (29 179)                 | (48 295)                         |
| 13.      | <b>PELNAS (NUOSTOLIAI) PRIEŠ APMOKĖSTINIMĄ</b>  |              | <b>680 978</b>           | <b>2 917 387</b>                 |
| 14.      | Pelno mokesčiai   | 3.22.        | 141 275                  | (34 473)                         |
| 15.      | <b>GRYNASIS PELNAS (NUOSTOLIAI)</b>   |              | <b>822 253</b>           | <b>2 882 914</b>                 |

Generalinis direktorius

Finansų direktorė

Vyriausioji finansininkė

  
\_\_\_\_\_  
(parašas)

  
\_\_\_\_\_  
(parašas)

  
\_\_\_\_\_  
(parašas)

Tomas Jukna

Rita Morozovienė

Daiva Skrupskelienė

## AB „PANEVĖŽIO ENERGIJA“

Įmonės kodas 147248313, Senamiesčio g. 113, 35114 Panevėžys. Duomenys kaupiami ir saugomi juridinių asmenų registre  
2024 m. sausio 1 d. – 2024 m. gruodžio 31 d. Finansinės ataskaitos (eurais, jei nenurodyta kitaip), 2025-03-17

## NUOSAVO KAPITALO POKYČIŲ ATASKAITA

Už metus, pasibaigusius 2024 m. gruodžio 31 d.

| STRAIPSNIS  | Apmokėtas<br>įstatinis arba<br>pagrindinis<br>kapitalas | Akcijų<br>priedai | Savos<br>akcijos (-) | Perkainojimo rezervas            |                     | Įstatymo numatyti rezervai                                 |                               |                   | Nepaskirstytasis<br>pelnas<br>(nuostoliai) | Iš viso           |
|---|---|-------------------|----------------------|----------------------------------|---------------------|--|-------------------------------|-------------------|--|-------------------|
|   |   |                   |                      | Ilgalaikio<br>materialiojo turto | Finansinio<br>turto | Privalomasis<br>arba atsargos<br>(rezervinis)<br>kapitalas | Savoms<br>akcijoms<br>įsigyti | Kiti rezervai     |  |                   |
| <b>1. Likutis užpraėjusio ataskaitinio (metinio) laikotarpio pabaigoje</b>                | <b>32 618 320</b>                                       | <b>0</b>          | <b>0</b>             | <b>0</b>                         | <b>0</b>            | <b>3 500 000</b>   | <b>0</b>                      | <b>19 795 000</b> | <b>2 488 615</b>                           | <b>58 401 935</b> |
| 2. Apskaitos politikos pakeitimo rezultatas   |   |                   |                      |                                  |                     |  |                               |                   |  | 0                 |
| 3. Esminių klaidų taisymo rezultatas  |   |                   |                      |                                  |                     |  |                               |                   |  | 0                 |
| <b>4. Perskaičiuotas likutis užpraėjusio ataskaitinio (metinio) laikotarpio pabaigoje</b> | <b>32 618 320</b>                                       | <b>0</b>          | <b>0</b>             | <b>0</b>                         | <b>0</b>            | <b>3 500 000</b>   | <b>0</b>                      | <b>19 795 000</b> | <b>2 488 615</b>                           | <b>58 401 935</b> |
| 5. Ilgalaikio materialiojo turto vertės padidėjimas (sumažėjimas)                         |   |                   |                      |                                  |                     |  |                               |                   |  | 0                 |
| 6. Veiksmingos apsidraudimo priemonės vertės padidėjimas (sumažėjimas)                    |   |                   |                      |                                  |                     |  |                               |                   |  | 0                 |
| 7. Savų akcijų įsigijimas (pardavimas)  |   |                   |                      |                                  |                     |  |                               |                   |  | 0                 |
| 8. Pelno (nuostolių) ataskaitoje nepripažintas pelnas (nuostoliai)                        |   |                   |                      |                                  |                     |  |                               |                   |  | 0                 |
| 9. Ataskaitinio laikotarpio grynas pelnas (nuostoliai)                                    |   |                   |                      |                                  |                     |  |                               |                   | 2 882 914                                  | <b>2 882 914</b>  |
| 10. Dividendai  |   |                   |                      |                                  |                     |  |                               |                   | (652 368)                                  | <b>(652 368)</b>  |
| 11. Kitos išmokos   |   |                   |                      |                                  |                     |  |                               |                   |  | 0                 |
| 12. Sudaryti rezervai   |   |                   |                      |                                  |                     |  |                               | 1 836 000         | (1 836 000)                                | 0                 |
| 13. Panaudoti rezervai  |   |                   |                      |                                  |                     |  |                               | (30 000)          | 30 000                                     | 0                 |
| 14. Įstatinio kapitalo didinimas (mažinimas) arba pajininkų įnašai (pajų gražinimas)      |   |                   |                      |                                  |                     |  |                               |                   |  | 0                 |
| 15. Kitas įstatinio arba pagrindinio kapitalo padidėjimas (sumažėjimas)                   |   |                   |                      |                                  |                     |  |                               |                   |  | 0                 |
| 16. Įnašai nuostoliams padengti   |   |                   |                      |                                  |                     |  |                               |                   |  | 0                 |
| <b>17. Likutis praėjusio ataskaitinio (metinio) laikotarpio pabaigoje</b>                 | <b>32 618 320</b>                                       | <b>0</b>          | <b>0</b>             | <b>0</b>                         | <b>0</b>            | <b>3 500 000</b>   | <b>0</b>                      | <b>21 601 000</b> | <b>2 913 161</b>                           | <b>60 632 481</b> |

## AB „PANEVŽIO ENERGIJA“


Įmonės kodas 147248313, Senamiesčio g. 113, 35114 Panevėžys. Duomenys kaupiami ir saugomi juridinių asmenų registre  
2024 m. sausio 1 d. – 2024 m. gruodžio 31 d. Finansinės ataskaitos (eurais, jei nenurodyta kitaip), 2025-03-17

## NUOSAVO KAPITALO POKYČIŲ ATASKAITA (tęsinys)

2024 M.

| STRAIPSNIS   | Apmokėtas įstatinis arba pagrindinis kapitalas | Akcijų priedai | Savos akcijos (–) | Perkainojimo rezervas         |                  | Įstatymo numatyti rezervai                        |                         | Kiti rezervai     | Nepaskirstytasis pelnas (nuostoliai) | Iš viso           |
|--|--|----------------|-------------------|-------------------------------|------------------|---|-------------------------|-------------------|--------------------------------------|-------------------|
|  |  |                |                   | Ilgalaikio materialiojo turto | Finansinio turto | Privalomasis arba atsargos (rezervinis) kapitalas | Savoms akcijoms išigyti |                   |                                      |                   |
| 18. Ilgalaikio materialiojo turto vertės padidėjimas (sumažėjimas)                   |  |                |                   |                               |                  |   |                         |                   |                                      | 0                 |
| 19. Veiksmingos apsidraudimo priemonės vertės padidėjimas (sumažėjimas)              |  |                |                   |                               |                  |   |                         |                   |                                      | 0                 |
| 20. Savų akcijų išigijimas (pardavimas)  |  |                |                   |                               |                  |   |                         |                   |                                      | 0                 |
| 21. Pelno (nuostolių) ataskaitoje nepripažintas pelnas (nuostoliai)                  |  |                |                   |                               |                  |   |                         |                   |                                      | 0                 |
| 22. Ataskaitinio laikotarpio grynasis pelnas (nuostoliai)                            |  |                |                   |                               |                  |   |                         |                   | 822 253                              | 822 253           |
| 23. Dividendai   |  |                |                   |                               |                  |   |                         |                   | (559 171)                            | (559 171)         |
| 24. Kitos išmokos  |  |                |                   |                               |                  |   |                         |                   |                                      | 0                 |
| 25. Sudaryti rezervai  |  |                |                   |                               |                  |   |                         | 2 336 000         | (2 336 000)                          | 0                 |
| 26. Panaudoti rezervai   |  |                |                   |                               |                  |   |                         | (36 000)          | 36 000                               | 0                 |
| 27. Įstatinio kapitalo didinimas (mažinimas) arba pajininkų įnašai (pajų gražinimas) |  |                |                   |                               |                  |   |                         |                   |                                      | 0                 |
| 28. Kitas įstatinio arba pagrindinio kapitalo padidėjimas (sumažėjimas)              |  |                |                   |                               |                  |   |                         |                   |                                      | 0                 |
| 29. Įnašai nuostoliams padengti  |  |                |                   |                               |                  |   |                         |                   |                                      | 0                 |
| <b>30. Likutis ataskaitinio laikotarpio pabaigoje</b>                                | <b>32 618 320</b>                              | <b>0</b>       | <b>0</b>          | <b>0</b>                      | <b>0</b>         | <b>3 500 000</b>                                  | <b>0</b>                | <b>23 901 000</b> | <b>876 243</b>                       | <b>60 895 563</b> |


Generalinis direktorius



(parašas)

Tomas Jukna

Finansų direktorė



(parašas)

Rita Morozovienė

Vyriausioji finansininkė



(parašas)

Daiva Skrupskelienė



## AB „PANEVĖŽIO ENERGIJA“

Įmonės kodas 147248313, Senamiesčio g. 113, 35114 Panevėžys. Duomenys kaupiami ir saugomi juridinių asmenų registre  
2024 m. sausio 1 d. – 2024 m. gruodžio 31 d. Finansinės ataskaitos (eurais, jei nenurodyta kitaip), 2025-03-17

## PINIGŲ SRAUTŲ ATASKAITA

Už metus, pasibaigusius 2024 m. gruodžio 31 d.

|           | Straipsniai   | Pastabos<br>Nr.  | Ataskaitinis<br>laikotarpis | Praėjęs<br>ataskaitinis<br>laikotarpis |
|-----------|---|------------------|-----------------------------|--|
| <b>1.</b> | <b>Pagrindinės veiklos pinigų srautai</b>   |                  |                             |  |
| 1.1.      | Grynasis pelnas (nuostoliai)  |                  | 822 253                     | 2 882 914                              |
| 1.2.      | Nusidėvėjimo ir amortizacijos sąnaudos  | <b>3.1.; 3.2</b> | 4 053 504                   | 4 248 588                              |
| 1.3.      | Ilgalaikio materialiojo ir nematerialiojo turto perleidimo rezultatų eliminavimas             |                  | (22 881)                    | (6 758)                                |
| 1.4.      | Finansinės ir investicinės veiklos rezultatų eliminavimas                                     | <b>3.21.</b>     | (140 229)                   | (177 693)                              |
| 1.5.      | Kitų nepiniginių sandorių rezultatų eliminavimas  |                  | 554 894                     | 66 113                                 |
| 1.6.      | Iš įmonių grupės įmonių ir asocijuotųjų įmonių gautinų sumų sumažėjimas (padidėjimas)         |                  |                             |  |
| 1.7.      | Kitų po vienu metų gautinų sumų sumažėjimas (padidėjimas)                                     | <b>3.3.</b>      | 7 713                       | 13 156                                 |
| 1.8.      | Atidėtojo pelno mokesčio turto sumažėjimas (padidėjimas)                                      | <b>3.22.</b>     | (141 275)                   | 34 473                                 |
| 1.9.      | Atsargų, išskyrus sumokėtus avansus, sumažėjimas (padidėjimas)                                | <b>3.5.</b>      | 182 372                     | (264 117)                              |
| 1.10.     | Sumokėtų avansų sumažėjimas (padidėjimas)   | <b>3.6.</b>      | 137 119                     | 387 720                                |
| 1.11.     | Pirkėjų skolų sumažėjimas (padidėjimas)   | <b>3.7.</b>      | 242 326                     | 3 534 606                              |
| 1.12.     | Įmonių grupės įmonių ir asocijuotųjų įmonių skolų sumažėjimas (padidėjimas)                   |                  |                             |  |
| 1.13.     | Kitų gautinų sumų sumažėjimas (padidėjimas)   | <b>3.8.</b>      | 568 335                     | 123 090                                |
| 1.14.     | Trumpalaikių investicijų sumažėjimas (padidėjimas)  |                  |                             |  |
| 1.15.     | Ateinančių laikotarpių sąnaudų ir sukauptų pajamų sumažėjimas (padidėjimas)                   | <b>3.10.</b>     | 13 287                      | (70 957)                               |
| 1.16.     | Atidėjinių padidėjimas (sumažėjimas)  | <b>3.13.</b>     | 22 772                      | (186 256)                              |
| 1.17.     | Ilgalaikių skolų tiekėjams ir gautų avansų padidėjimas (sumažėjimas)                          |                  |                             | (473)                                  |
| 1.18.     | Pagal vekselius ir čekius po vienu metų mokėtinų sumų padidėjimas (sumažėjimas)               |                  |                             |  |
| 1.19.     | Ilgalaikių skolų įmonių grupės įmonėms ir asocijuotosioms įmonėms padidėjimas (sumažėjimas)   |                  |                             |  |
| 1.20.     | Trumpalaikių skolų tiekėjams ir gautų avansų padidėjimas (sumažėjimas)                        | <b>3.15.</b>     | 560 223                     | (2 671 359)                            |
| 1.21.     | Pagal vekselius ir čekius per vienus metus mokėtinų sumų padidėjimas (sumažėjimas)            |                  |                             |  |
| 1.22.     | Trumpalaikių skolų įmonių grupės įmonėms ir asocijuotosioms įmonėms padidėjimas (sumažėjimas) |                  |                             |  |
| 1.23.     | Pelno mokesčio įsipareigojimų padidėjimas (sumažėjimas)                                       |                  |                             |  |
| 1.24.     | Su darbo santykiais susijusių įsipareigojimų padidėjimas (sumažėjimas)                        |                  | 25 056                      | (43 789)                               |
| 1.25.     | Kitų mokėtinų sumų ir įsipareigojimų padidėjimas (sumažėjimas)                                | <b>3.15.</b>     | 22 307                      | (20 862)                               |
| 1.26.     | Sukauptų sąnaudų ir ateinančių laikotarpių pajamų padidėjimas (sumažėjimas)                   |                  |                             |  |
|           | <b>Grynieji pagrindinės veiklos pinigų srautai</b>  |                  | <b>6 907 776</b>            | <b>7 848 396</b>                       |

## AB „PANEVĖŽIO ENERGIJA“

Įmonės kodas 147248313, Senamiesčio g. 113, 35114 Panevėžys. Duomenys kaupiami ir saugomi juridinių asmenų registre. 2024 m. sausio 1 d.–2024 m. gruodžio 31 d. Finansinės ataskaitos (eurais, jei nurodyta kitaip), 2025-03-17

## PINIGŲ SRAUTŲ ATASKAITA (tęsinys)

Už metus, pasibaigusius 2024 m. gruodžio 31 d.

|           | Straipsniai  | Pastabos<br>Nr.                      | Ataskaitinis<br>laikotarpis | Praėjęs<br>ataskaitinis<br>laikotarpis |
|-----------|--|--------------------------------------|-----------------------------|--|
| <b>2.</b> | <b>Investicinės veiklos pinigų srautai</b>                                       |                                      |                             |  |
| 2.1.      | Ilgalaikio turto, išskyrus investicijas, įsigijimas                              | <b>3.1.; 3.2.</b>                    | (6 694 885)                 | (4 822 017)                            |
| 2.2.      | Ilgalaikio turto, išskyrus investicijas, perleidimas                             |                                      | 28 091                      | 11 802                                 |
| 2.3.      | Ilgalaikių investicijų įsigijimas  |                                      |                             |  |
| 2.4.      | Ilgalaikių investicijų perleidimas   |                                      |                             |  |
| 2.5.      | Paskolų suteikimas   |                                      |                             |  |
| 2.6.      | Paskolų susigrąžinimas   |                                      |                             |  |
| 2.7.      | Gauti dividendai, palūkanos  | <b>3.21.</b>                         | 79 633                      | 49 806                                 |
| 2.8.      | Kitas investicinės veiklos pinigų srautų padidėjimas                             |                                      |                             |  |
| 2.9.      | Kitas investicinės veiklos pinigų srautų sumažėjimas                             |                                      |                             |  |
|           | <b>Grynieji investicinės veiklos pinigų srautai</b>                              |                                      | <b>(6 587 161)</b>          | <b>(4 760 409)</b>                     |
| <b>3.</b> | <b>Finansinės veiklos pinigų srautai</b>   |                                      |                             |  |
| 3.1.      | Pinigų srautai, susiję su įmonės savininkais                                     |                                      | (559 171)                   | (652 368)                              |
| 3.1.1.    | Akcijų išleidimas  |                                      |                             |  |
| 3.1.2.    | Savininkų įnašai nuostoliams padengti  |                                      |                             |  |
| 3.1.3.    | Savų akcijų supirkimas   |                                      |                             |  |
| 3.1.4.    | Dividendų išmokėjimas  |                                      | (559 171)                   | (652 368)                              |
| 3.2.      | Pinigų srautai, susiję su kitais finansavimo šaltiniais                          |                                      | 679 289                     | (669 534)                              |
| 3.2.1.    | Finansinių skolų padidėjimas   |                                      |                             |  |
| 3.2.1.1.  | Paskolų gavimas  |                                      |                             |  |
| 3.2.1.2.  | Obligacijų išleidimas  |                                      |                             |  |
| 3.2.2.    | Finansinių skolų sumažėjimas   | <b>3.21.</b>                         | (22 313)                    | (1 071 870)                            |
| 3.2.2.1.  | Paskolų grąžinimas   |                                      |                             | (1 037 000)                            |
| 3.2.2.2.  | Obligacijų supirkimas  |                                      |                             |  |
| 3.2.2.3.  | Sumokėtos palūkanos  |                                      | (22 313)                    | (34 870)                               |
| 3.2.2.4.  | Lizingo (finansinės nuomos) mokėjimai  |                                      |                             |  |
| 3.2.3.    | Kitų įmonės įsipareigojimų padidėjimas   |                                      |                             |  |
| 3.2.4.    | Kitų įmonės įsipareigojimų sumažėjimas   |                                      |                             |  |
| 3.2.5.    | Kitas finansinės veiklos pinigų srautų padidėjimas                               | <b>3.11.; 3.12.;</b><br><b>3.21.</b> | 708 468                     | 419 386                                |
| 3.2.6.    | Kitas finansinės veiklos pinigų srautų sumažėjimas                               | <b>3.21.</b>                         | (6 866)                     | (17 050)                               |
|           | <b>Grynieji finansinės veiklos pinigų srautai</b>                                |                                      | <b>120 118</b>              | <b>(1 321 902)</b>                     |
| <b>4.</b> | <b>Valiutų kursų pokyčio įtaka grynujų pinigų ir pinigų ekvivalentų likučiui</b> |                                      |                             |  |
| <b>5.</b> | <b>Grynasis pinigų srautų padidėjimas (sumažėjimas)</b>                          | <b>3.9.</b>                          | <b>440 733</b>              | <b>1 766 085</b>                       |
| <b>6.</b> | <b>Pinigai ir pinigų ekvivalentai laikotarpio pradžioje</b>                      | <b>3.9.</b>                          | <b>2 373 171</b>            | <b>607 086</b>                         |
| <b>7.</b> | <b>Pinigai ir pinigų ekvivalentai laikotarpio pabaigoje</b>                      | <b>3.9.</b>                          | <b>2 813 904</b>            | <b>2 373 171</b>                       |

Generalinis direktorius

Finansų direktorė

Vyriausioji finansininkė

  
(parašas)

  
(parašas)

  
(parašas)

Tomas Jukna

Rita Morozovienė

Daiva Skrupskelienė



**AB „PANEVĖŽIO ENERGIJA“**

[monės kodas 147248313, Senamiesčio g. 113, 35114 Panevėžys. Duomenys kaupiami ir saugomi juridinių asmenų registre. 2024 m. sausio 1 d.–2024 m. gruodžio 31 d. Finansinės ataskaitos (eurais, jei nenurodyta kitaip), 2025-03-17

**AIŠKINAMASIS RAŠTAS**

Už metus, pasibaigusius 2024 m. gruodžio 31 d.

## 1. BENDROJI DALIS

|   |                                      |
|---|--------------------------------------|
| Pavadinimas   | AB „PANEVĖŽIO ENERGIJA“              |
| Teisinė forma   | Akcinė bendrovė                      |
| Kodas   | 147248313                            |
| PVM mokėtojo kodas  | LT472483113                          |
| Įstatinis kapitalas   | 32 618 320 Eur                       |
| Buveinės adresas  | Senamiesčio g. 113, 35114, Panevėžys |
| Telefonas   | (8-45) 46 35 25                      |
| Elektroninis paštas   | bendrove@pe.lt                       |
| Interneto tinklalapis   | www.pe.lt                            |
| Įregistravimo data ir vieta                                   | 1991-04-08, Panevėžys                |
| Registras, kuriame kaupiami ir saugomi duomenys apie Bendrovę | Juridinių asmenų registras           |

AB „Panevėžio energija“ (toliau Bendrovė) vykdo šilumos ir elektros energijos, karšto vandens gamybą ir tiekimą. Bendrovės ir nepriklausomų šilumos gamintojų pagaminta šiluma bei karštas vanduo realizuojami Panevėžio miesto, Panevėžio, Kėdainių, Kupiškio, Pasvalio, Rokiškio, Zarasų rajonų gyventojams ir kitiems vartotojams. 2023 – 2024 m. Bendrovė teikė 30 MW izoliuoto elektros energetikos sistemos darbo paslaugą.

2024 m. ir 2023 m. Bendrovės pagrindinės veiklos vykdymo vietas:

| Pavadinimas                                | Adresas                               |
|--|---------------------------------------|
| Panevėžio rajoninė katilinė Nr. 1          | Pušaloto g. 191, 35114, Panevėžys     |
| Panevėžio elektrinė                        | Senamiesčio g. 113, 35114, Panevėžys  |
| Kėdainių šilumos tinklų rajonas            | Basanavičiaus g. 97, 57352, Kėdainiai |
| Kupiškio – Pasvalio šilumos tinklų rajonas | Gėlių g. 7, 39137, Pasvalys           |
| Rokiškio šilumos tinklų rajonas*           | Pramonės g. 7, 42150, Rokiškis        |
| Zarasų šilumos tinklų rajonas*             | Savanorių g. 14, 32111, Zarasai       |
| Rokiškio – Zarasų šilumos tinklų rajonas** | Pramonės g. 7, 42150, Rokiškis        |

\*iki 2023 m. birželio 30 d.

\*\*nuo 2023 m. liepos 1 d.

Bendrovės akcinį kapitalą sudaro 9 319 520 paprastųjų akcijų, kurių kiekvienos nominali vertė yra 3,50 Eur. 2024 m. ir 2023 m. gruodžio 31 d. visos akcijos buvo pilnai apmokėtos ir Bendrovė neturėjo įsigijusi savų akcijų.

**AB „PANEVĖŽIO ENERGIJA“**

Įmonės kodas 147248313, Senamiesčio g. 113, 35114 Panevėžys. Duomenys kaupiami ir saugomi juridinių asmenų registre. 2024 m. sausio 1 d.–2024 m. gruodžio 31 d. Finansinės ataskaitos (eurais, jei nenurodyta kitaip), 2025-03-17

2024 m. ir 2023 m. gruodžio 31 d. Bendrovės akcininkai buvo:

|                              | 2024 m. gruodžio 31 d.        |                        | 2023 gruodžio 31 d.           |                        |
|------------------------------|-------------------------------|------------------------|-------------------------------|------------------------|
|                              | Turimų akcijų skaičius (vnt.) | Nuosavybės dalis proc. | Turimų akcijų skaičius (vnt.) | Nuosavybės dalis proc. |
| Panevėžio miesto savivaldybė | 5 533 316                     | 59,37                  | 5 533 316                     | 59,37                  |
| Kėdainių rajono savivaldybė  | 1 248 473                     | 13,40                  | 1 248 473                     | 13,40                  |
| Rokiškio rajono savivaldybė  | 635 002                       | 6,81                   | 635 002                       | 6,81                   |
| Kupiškio rajono savivaldybė  | 552 251                       | 5,93                   | 552 251                       | 5,93                   |
| Pasvalio rajono savivaldybė  | 532 875                       | 5,72                   | 532 875                       | 5,72                   |
| Zarasų rajono savivaldybė    | 443 952                       | 4,76                   | 443 952                       | 4,76                   |
| Panevėžio rajono savivaldybė | 205 451                       | 2,21                   | 205 451                       | 2,21                   |
| <b>Savivaldybių iš viso:</b> | <b>9 151 320</b>              | <b>98,20</b>           | <b>9 151 320</b>              | <b>98,20</b>           |
| AB SEB bankas                | 20 000                        | 0,21                   | 20 000                        | 0,21                   |
| Fiziniai asmenys             | 148 200                       | 1,59                   | 148 200                       | 1,59                   |
| <b>Iš viso:</b>              | <b>9 319 520</b>              | <b>100,00</b>          | <b>9 319 520</b>              | <b>100,00</b>          |

Pagal Lietuvos Respublikos Šilumos ūkio įstatymą Bendrovės veikla yra licencijuojama, ją reguliuoja Valstybinė energetikos reguliavimo taryba (toliau – Taryba). 2003 m. gruodžio 22 d. Taryba išdavė Bendrovei šilumos tiekimo licenciją. Licencija galioja neribotą laiką, tačiau, atsižvelgiant į tai, ar laikomasi tam tikrų sąlygų, gali būti atšaukta atitinkamu Tarybos sprendimu. Taryba reguliuoja šilumos ir karšto vandens kainų nustatymą, kurias šilumos ir karšto vandens tiekėjas gali taikyti vartotojams apibrėžtoje teritorijoje. Vartotojams, kurie garą naudoja technologijai, kainos nustatomos abipusiu sutarimu.

Taryba 2010 m. birželio 9 d. Bendrovei išdavė elektros energijos nepriklausomo tiekimo licenciją.

Pagal Lietuvos Respublikos Šilumos ūkio įstatymą ir poįstatyminius aktus nustatyta Bendrovės tiekiamos šilumos bazinė kaina yra taikoma nuo 2020 m. gruodžio 1 d. penkerių metų laikotarpiui. Šilumos kaina perskaičiuojama kas mėnesį, keičiantis kuro ir iš nepriklausomų ir atliekinės šilumos gamintojų perkamos šilumos kainoms.

2024 m. vidutinė tiekiamos šilumos kaina be PVM buvo 6,35 ct/kWh (2023 m. – 7,57 ct/kWh).

Bendrovės gamybinius pajėgumus sudaro 38 energijos gamybos šaltinių, kurių bendras instaliuotas šiluminis galingumas 418,852 MW ir bendras elektrinis galingumas 38,295 MW. Šiluma tiekama šilumos tinklais, kurių bendras ilgis yra apie 265 km.

2024 m. ir 2023 m. Bendrovės vidutinis sąlyginis (faktiškai dirbusių) darbuotojų skaičius pagal kategorijas:

|  | Ataskaitinis laikotarpis | Praėjęs ataskaitinis laikotarpis |
|--|--------------------------|----------------------------------|
| Administracijos nariai                             | 6                        | 6                                |
| Vadovai (padalinių viršininkai ir jų pavaduotojai) | 26                       | 25                               |
| Specialistai                                       | 102                      | 106                              |
| Jaunesnieji specialistai ir technikai              | 23                       | 24                               |
| Tarnautojai  | 3                        | 3                                |
| Darbininkai  | 210                      | 213                              |
| <b>Iš viso:</b>                                    | <b>370</b>               | <b>377</b>                       |

Bendrovės vadovybė patvirtino šias finansines ataskaitas 2025 m. kovo 17 d. Bendrovės akcininkai turi teisę patvirtinti šias ataskaitas arba nepatvirtinti jų bei reikalauti parengti naujas finansines ataskaitas.

**AB „PANEVĖŽIO ENERGIJA“**

Įmonės kodas 147248313, Senamiesčio g. 113, 35114 Panevėžys. Duomenys kaupiami ir saugomi juridinių asmenų registre. 2024 m. sausio 1 d.–2024 m. gruodžio 31 d. Finansinės ataskaitos (eurais, jei nenurodyta kitaip), 2025-03-17

---

**2. APSKAITOS POLITIKA**

Pagrindiniai apskaitos principai, pritaikyti rengiant Bendrovės 2024 m. finansines ataskaitas, yra šie:

Pateiktos finansinės ataskaitos parengtos pagal 2024m. gruodžio 31 d. galiojusius Lietuvos Respublikos Finansinės apskaitos ir Lietuvos Respublikos Įmonių ir Įmonių grupių atskaitomybės įstatymų reikalavimus bei galiojusius Lietuvos finansinės atskaitomybės standartus (LFAS).

Finansinės ataskaitos yra parengtos įsigijimo vertės pagrindu.

Finansiniai metai sutampa su kalendoriniais metais. Ataskaitinis laikotarpis - 2024 m., praėjęs ataskaitinis laikotarpis – 2023 m.

Finansinės ataskaitos yra pateikiamos bendraja Europos Sąjungos valiuta – eurais (Eur).

Keičiant apskaitos politiką, Bendrovė reikšmingus duomenis perskaičiuoja ir finansinėse ataskaitose parodo retrospektyviniu būdu. Bendrovė patikslina ataskaitinio laikotarpio duomenis ir lyginamąją informaciją, kad būsimais ataskaitiniais laikotarpiais galėtų taikyti naują apskaitos politiką ir kad būtų galima palyginti finansinėse ataskaitose pateiktų kelių laikotarpių duomenis.

**2.1. Ilgalaikis nematerialusis turtas**

Nematerialusis turtas pirminio pripažįstamo metu apskaitoje registruojamas įsigijimo savikaina. Nematerialusis turtas yra pripažįstamas, jei yra tikėtina, kad Bendrovė gaus su šiuo turtu susijusią ekonominę naudą ateityje ir jei turto vertė gali būti patikimai įvertinta. Po pradinio pripažinimo nematerialusis turtas yra apskaitomas įsigijimo verte, atėmus sukauptą amortizaciją ir sukauptus vertės sumažėjimo nuostolius, jei tokių yra. Nematerialusis turtas yra amortizuojamas tiesiogiai proporcingu metodu per numatytą naudingo tarnavimo laiką.

Už licencijas sumokėtos sumos yra kapitalizuojamos ir amortizuojamos per jų galiojimo laikotarpį.

Naujos programinės įrangos įsigijimo išlaidos yra kapitalizuojamos ir pripažįstamos nematerialiuoju turtu, jei šios išlaidos nėra kompiuterinės įrangos sudedamoji dalis. Programinė įranga yra amortizuojama per 3 metų laikotarpį.

Išlaidos, patirtos atstatant arba išlaikant numatomą ekonominę naudą iš turimų programinių sistemų veiklos, yra pripažįstamos laikotarpio, kai atliekami palaikymo ir priežiūros darbai, sąnaudomis.

**2.2. Ilgalaikis materialusis turtas**

Ilgalaikiu materialiuoju turtu laikomas turtas, kurį Bendrovė valdo ir kontroliuoja, iš kurio tikisi gauti ekonominės naudos būsimaisiais laikotarpiais, kuris bus naudojamas ilgiau nei vienus metus, kurio įsigijimo (pasigaminimo) savikainą galima patikimai nustatyti ir kurio vertė ne mažesnė už nustatytą minimalią tos grupės turto vertę. Bendrovės taikoma minimali ilgalaikiam materialiojo turto vertė yra 150 Eur, o likvidacinė vertė – 1 Eur.

Bendrovės ilgalaikis materialusis turtas apskaitomas įsigijimo verte atėmus sukauptą nusidėvėjimą ir įvertintus vertės sumažėjimo nuostolius.

Ilgalaikis materialusis turtas apskaitoje registruojamas įsigijimo (pasigaminimo) savikaina, įskaitant negražinamus įsigijimo mokesčius, išskyrus pridėtinės vertės mokestį (PVM), ir visas tiesiogiai priskirtinas išlaidas, susijusias su turto parengimu eksploatuoti arba perkėlimu į jo naudojimo vietą. Išlaidos, tokios kaip remonto ir eksploatacijos, patirtos ilgalaikiam materialiajam turtui pradėjus veikti, paprastai yra apskaitomos to laikotarpio, kai jos buvo patirtos, pelno (nuostolių) ataskaitoje.

**AB „PANEVĖŽIO ENERGIJA“**

Įmonės kodas 147248313, Senamiesčio g. 113, 35114 Panevėžys. Duomenys kaupiami ir saugomi juridinių asmenų registre. 2024 m. sausio 1 d.–2024 m. gruodžio 31 d. Finansinės ataskaitos (eurais, jei nenurodyta kitaip), 2025-03-17

Tais atvejais, kai galima aiškiai įrodyti, jog šių išlaidų dėka padidės ekonominė nauda iš šio ilgalaikio materialiojo turto panaudojimo ir (arba) pailgės jo numatytas ekonominio tarnavimo laikas, išlaidos yra kapitalizuojamos, pridedant jas prie ilgalaikio materialiojo turto įsigijimo vertės.

Nusidėvėjimas skaičiuojamas taikant tiesiogiai proporcingą metodą per tokį vidutinį naudingo tarnavimo laiką:

| Ilgalaikio turto grupės                 | Normatyvas metais |
|---|-------------------|
| Pastatai ir statiniai                   | 36                |
| Mašinos ir įrengimai                    | 15                |
| Transporto priemonės                    | 8                 |
| Kiti įrenginiai, prietaisai ir įrankiai | 7                 |

Vykdomi materialiojo turto statybos (gamybos) darbai apskaitomi įsigijimo verte. Ją sudaro statybos, statinių ir įrenginių vertė bei kitos tiesiogiai priskirtinos išlaidos. Nusidėvėjimas vykdomiems materialiojo turto statybos (gamybos) darbams neskaiciuojamas tol, kol turtas nepradėtas naudoti.

Ataskaitinio laikotarpio pabaigoje Bendrovė įsitikina ar yra/nėra požymių, rodančių, kad turimas ilgalaikis materialusis turtas reikšmingai nuvertėjo. Jei tokių požymių yra, Bendrovė įvertina šio turto atsiperkamąją vertę, kad nustatytų galimą vertės sumažėjimą. Ilgalaikio materialiojo turto vertės sumažėjimo nuostoliai priskiriami Bendrovės veiklos sąnaudoms.

Nuomojamo ir/ar pagal panaudos sutartis naudojamo turto remonto, kuris prailgina nuomojamo turto naudingo tarnavimo laikotarpį ar pagerina naudingąsias savybes, išlaidos yra pripažįstamos turtu ir nudėvimos per likusį nuomos laikotarpį.

Kai turtas parduodamas arba nurašomas, jo įsigijimo vertė ir sukauptas nusidėvėjimas sąskaitose yra eliminuojami, o pardavimo pelnas ar nuostoliai apskaitomi pelno (nuostolių) ataskaitoje.

### 2.3. Finansinis turtas

Finansiniu turtu priskiriama asocijuotųjų ir įmonių grupės akcijos, paskolos asocijuotosioms ir įmonių grupės įmonėms, iš asocijuotųjų ir įmonių grupės įmonių gautinos sumos, kitos po vienerių metų gautinos sumos, ilgalaikės investicijos ir kitas finansinis turtas.

Visas finansinis turtas yra pripažįstamas ir nurašomas prekybos dieną, kai įgyjama teisė ar pareiga pagal pasirašytą finansinių priemonių sutartis. Pirmą kartą pripažindama finansinį turtą, Bendrovė jį įvertina įsigijimo savikaina. Į finansinio turto įsigijimo savikainą įtraukiamos ir tiesioginės sandorių sudarymo išlaidos.

Finansinio turto nuvertėjimas yra, jei balansinė vertė yra didesnė už sumą, tikėtiną atgauti už tą turtą. Paskutinę kiekvienų ataskaitinių metų dieną Bendrovė įvertina, ar nėra objektyvių prieštara, kad finansinio turto vertė gali sumažėti. Jei tokių prieštara yra, Bendrovė atlieka finansinio turto nuvertinimą.

### 2.4. Atsargos

Atsargos – trumpalaikis turtas (žaliavos ir komplektuojamieji gaminiai, nebaigta gamyba, pagaminta produkcija bei pirktos prekės, skirtos perparduoti), kurį Bendrovė sunaudoja pajamoms uždirbti per vienerius metus.

Apskaičiuojant gamyboje sunaudotų atsargų ar parduotų atsargų savikainą, Bendrovė taiko FIFO būdą. Taikant FIFO būdą, daroma prielaida, kad pirmiausiai sunaudojamos, perduodamos arba parduodamos atsargos, kurios buvo įsigytos anksčiausiai.

**AB „PANEVĖŽIO ENERGIJA“**

Įmonės kodas 147248313, Senamiesčio g. 113, 35114 Panevėžys. Duomenys kaupiami ir saugomi juridinių asmenų registre. 2024 m. sausio 1 d.–2024 m. gruodžio 31 d. Finansinės ataskaitos (eurais, jei nenurodyta kitaip), 2025-03-17

Jei yra patikimų įrodymų, kad atsargų savikaina ataskaitinio laikotarpio pabaigoje yra didesnė už jų grynąją galimo realizavimo vertę, atsargos nukainojamos iki gryniosios galimo realizavimo vertės. Visų atsargų nukainojimo iki gryniosios galimo realizavimo vertės suma yra pripažįstama to laikotarpio, kuriuo buvo atliekami nukainojimai, veiklos sąnaudomis ataskaitoje.

Atsargos paprastai nukainojamos iki gryniosios galimo realizavimo vertės pagal kiekvieną atsargų rūšies vienetą. Nuvertinant visiškai arba iš dalies pasenusias atsargas vadovaujamosi dviem kriterijais: atsargos nejudėjo (nebuvo naudojamos) paskutinius 12 mėnesių ir nėra įtrauktos į Bendrovės patvirtintą medžiagų, atsarginių dalių, svarbesnių įrenginių avarinio keitimo rezervo sąrašą.

Atliekant kuro technologijai nukainojimą iki gryniosios galimo realizavimo vertės, vadovaujamosi Tarybos skelbiamomis vidutinėmis šalies kuro kainomis.

Kai pasikeičia aplinkybės ir paaiškėja, kad anksčiau nukainotų atsargų vertė padidėjo, ankstesniais ataskaitiniais laikotarpiais atlikto nukainojimo suma panaikinama taip, kad nauja balansinė vertė būtų lygi atsargų įsigijimo ar pasigaminimo savikainai arba patikslintai grynajai galimo realizavimo vertei, atsižvelgiant į tai, kuri iš jų mažesnė. Tačiau atkurta atsargų vertė negali būti didesnė už atsargų įsigijimo ar pasigaminimo savikainą.

Bet kokio atsargų nukainojimo panaikinimo, atliekamo dėl gryniosios galimo realizavimo vertės augimo, suma turi būti mažinamos ataskaitinio laikotarpio veiklos sąnaudos ir pripažįstamos pelno (nuostolių) ataskaitoje.

## 2.5. Gautinos sumos

Pirminio pripažinimo metu pirkėjų skolos ir kitos gautinos sumos pripažįstamos savikaina, o vėlesniais laikotarpiais – amortizuota savikaina, atėmus jų vertės sumažėjimą. Ilgalaiškės gautinos sumos ir suteiktos paskolos – diskontuota vertė, atėmus vertės sumažėjimo nuostolius.

## 2.6. Pinigai ir pinigų ekvivalentai

Pinigus sudaro pinigai kasoje ir banko sąskaitose bei pinigai kelyje. Pinigų ekvivalentai yra trumpalaikės, labai likvidžios investicijos, lengvai konvertuojamos į žinomą pinigų sumą. Tokių investicijų terminas neviršija trijų mėnesių, o vertės pokyčių rizika yra labai nežymi.

Balanse ir pinigų srautų ataskaitoje pinigus ir jų ekvivalentus sudaro pinigai kasoje, banko sąskaitose, pinigai kelyje, indėliai einamosiose sąskaitose.

## 2.7. Finansiniai įsipareigojimai

Sutartiniai įsipareigojimai perduoti grynuosius pinigus ar kitą finansinį turtą yra klasifikuojami kaip finansiniai įsipareigojimai. Finansinius įsipareigojimus sudaro paskolos. Finansiniai įsipareigojimai priskiriami ilgalaikiams, jei iki finansinių ataskaitų patvirtinimo datos sudaryta finansavimo sutartis įrodo, kad įsipareigojimas balanso dieną pagal pobūdį buvo ilgalaikis.

Pirminio pripažinimo metu finansiniai įsipareigojimai yra įvertinami savikaina, su sandoriu susijusios išlaidos pripažįstamos sąnaudomis ataskaitinio laikotarpio pelno (nuostolių) ataskaitoje. Vėlesniais laikotarpiais šie finansiniai įsipareigojimai apskaitomi amortizuota savikaina, naudojant efektyvią palūkanų normą. Trumpalaikiai finansiniai įsipareigojimai yra apskaitomi savikaina, jei efektyvios palūkanų normos taikymo poveikis yra nereikšmingas.

## 2.8. Dotacijos, subsidijos

Dotacijos, susijusios su turtu, apima dotacijas, kurios yra gautos ilgalaikio turto forma arba skirtos ilgalaikiam turtui pirkti, statyti ar kitaip įsigyti. Šiai dotacijų grupei priskiriamas ir nemokamai gautas turtas. Dotacijos, susijusios su turtu, suma balanse

**AB „PANEVĖŽIO ENERGIJA“**

Įmonės kodas 147248313, Senamiesčio g. 113, 35114 Panevėžys. Duomenys kaupiami ir saugomi juridinių asmenų registre. 2024 m. sausio 1 d.–2024 m. gruodžio 31 d. Finansinės ataskaitos (eurais, jei nenurodyta kitaip), 2025-03-17

pripažįstama panaudota dalimi tiek, kiek nudėvimas su šia dotacija susijęs turtas ir pelno (nuostolių) ataskaitoje mažinamas atitinkamų nusidėvėjimo sąnaudų straipsnis.

Dotacijos, gaunamos ataskaitinio ar praėjusio laikotarpio išlaidoms ar negautoms pajamoms kompensuoti, taip pat visos kitos dotacijos, nepriskiriamos dotacijoms, susijusioms su turtu, yra laikomos dotacijomis, susijusiomis su pajamomis. Dotacijos, susijusios su pajamomis, pripažįstamos panaudotomis dalimis tiek, kiek per ataskaitinį laikotarpį patiriama sąnaudų, arba kiek apskaičiuojama negautų pajamų, kurioms kompensuoti skirta dotacija.

Dotacijos apskaitomos kaupimo principu, t.y. gautos dotacijos arba jų dalys pripažįstamos panaudotomis tais laikotarpiais, kuriais patiriamos su dotacijomis susijusios sąnaudos.

Nepanaudotas dotacijos likutis rodomas balanso eilutėje „Dotacijos, subsidijos“.

## 2.9. Atlygis darbuotojams ir atidėjiniai

Bendrovėje dirbančių darbuotojų darbo užmokestis apskaičiuojamas ir išmokamas vadovaujantis Bendrovės Kolektyvine sutartimi bei darbo sutartimis su darbuotojais.

Atlygio darbuotojui už atliktą darbą sąnaudos pripažįstamos tą ataskaitinį mėnesį, kada darbuotojas atliko darbą, nepaisant to, kada priskaičiuota suma bus išmokėta.

Sąnaudos už nepanaudotas kasmetines atostogas skaičiuojamos ir pripažįstamos kiekvienų finansinių metų pabaigoje pagal Bendrovės atostoginių kaupinių tvarką.

Kiekvienam Bendrovės darbuotojui, išeinančiam iš darbo sulaukus pensinio amžiaus, pagal Lietuvos Respublikos įstatymus priklauso 2 mėnesių atlyginimo dydžio išmoka bei papildomos išmokos pagal Kolektyvinę sutartį.

Pensijų įsipareigojimų atidėjiniai yra apskaičiuojami remiantis aktuariniais įvertinimais, taikant planuojamo sąlyginio vieneto metodą. Atidėjiniai fiksuojami balanse ir atspindi tų išmokų dabartinę vertę finansinių ataskaitų sudarymo datą. Dabartinė atidėjinių vertė nustatoma diskontuojant įvertintus būsimus pinigų srautus. Aktuarinis pelnas ir nuostoliai pripažįstami iš karto pelno (nuostolių) ataskaitoje.

## 2.10. Pajamų pripažinimas

Pajamos pripažįstamos, kai tikėtina, jog Bendrovė gaus su sandoriu susijusią ekonominę naudą ir kai galima patikimai įvertinti pajamų sumą. Apskaitoje pajamos registruojamos vadovaujantis kaupimo ir palyginimo principais. Vadovaujantis kaupimo principu pajamos apskaitoje registruojamos, kai jos uždirbamos, neatsižvelgiant į laiką, kada buvo gauti pinigai. Pardavimų pajamos apskaitomos atėmus PVM ir suteiktas nuolaidas.

Bendrovė šilumos ir karšto vandens vartotojams kiekvieną mėnesį pateikia sąskaitas už šilumą ir karštą vandenį, patiektus iki to mėnesio pabaigos, remdamasi mėnesiniais šilumos ir karšto vandens apskaitos prietaisų parodymais. Izoliuoto elektros energetikos sistemos darbo paslaugos ir kitos elektros energijos pardavimo pajamos pripažįstamos vadovaujantis sutartimis. Elektros energijos pardavimai biržoje yra pripažįstami pagal Nord Pool elektros biržos Lietuvos prekybos zonoje galiojančias sąlygas.

Kitos veiklos pajamos pripažįstamos pajamų uždirbimo momentu.

Baudos, delspinigiai ir palūkanos už pradelstus ar neįvykdytus atsiskaitymus pripažįstami pajamomis, kai pinigai yra gauti. Bankų palūkanos už indėlius pripažįstamos pajamomis kaupimo principu ir registruojant apskaitoje neatsižvelgiant kada buvo gauti pinigai.

**AB „PANEVĖŽIO ENERGIJA“**

[monės kodas 147248313, Senamiesčio g. 113, 35114 Panevėžys. Duomenys kaupiami ir saugomi juridinių asmenų registre. 2024 m. sausio 1 d.–2024 m. gruodžio 31 d. Finansinės ataskaitos (eurais, jei nurodyta kitaip), 2025-03-17

**2.11. Sąnaudų pripažinimas**

Sąnaudos apskaitoje pripažįstamos vadovaujantis kaupimo ir palyginimo principais tuo ataskaitiniu laikotarpiu, kai uždirbamos su jomis susijusios pajamos, neatsižvelgiant į pinigų išleidimo laiką. Tais atvejais, kai per ataskaitinį laikotarpį padarytų išlaidų neįmanoma tiesiogiai susieti su konkrečių pajamų uždirbimu ir jos ateinančiais laikotarpiais neduos pajamų, šios išlaidos pripažįstamos sąnaudomis tą patį laikotarpį, kada buvo patirtos.

Sąnaudų dydis paprastai įvertinamas sumokėta arba mokėtina pinigų suma, neįskaitant grąžintino PVM.

**2.12. Užsienio valiuta**

Sandoriai, išreikšti kitomis valiutomis nei euras, apskaitomi pagal sandorio dieną galiojusį Lietuvos banko oficialų valiutos keitimo kursą. Kiekvieno ataskaitinio laikotarpio pabaigoje piniginiai vienetai denominuoti užsienio valiuta yra perkonvertuojami tos dienos valiutos kursu.

Nepiniginiai vienetai, denominuoti užsienio valiuta apskaitomi tikrąja verte, yra perkonvertuojami tos dienos valiutos kursu, kurią buvo nustatyta tikroji vertė. Nepiniginiai vienetai apskaitomi įsigijimo savikaina, įvertinti užsienio valiuta, nėra konvertuojami.

Piniginis turtas ir įsipareigojimai yra konvertuojami į eurus finansinių ataskaitų sudarymo datos kursu. Pelno (nuostolių) ataskaitos finansinės ir investicinės veiklos straipsnyje parodomas tik valiutų kurso pasikeitimo rezultatas, t. y. pelnas arba nuostolis dėl valiutos kurso pasikeitimo.

**2.13. Pelno mokestis**

Pelno mokestis apskaičiuojamas nuo ataskaitinių metų apmokestinamojo pelno, įvertinus atidėtąjį pelno mokestį. Pelno mokestis skaičiuojamas pagal Lietuvos Respublikos pelno mokesčio įstatymo reikalavimus ir tarifus. 2024 m. Bendrovės taikomas pelno mokesčio tarifas yra 15 proc., atidėtojo pelno mokestis - 16 proc. Ataskaitinių metų ir atidėtasis mokestis yra apskaitomi sąnaudomis pelno (nuostolių) ataskaitoje.

Pelno mokestis yra mokamas atsižvelgiant į apmokestinamąjį pelną už metus. Apmokestinamasis pelnas skiriasi nuo pelno, pateikto pelno (nuostolių) ataskaitoje, nes jis neapima pajamų ar sąnaudų straipsnių, kurie kitais metais yra apmokestinami ar įskaitomi ir, be to, jis neapima straipsnių, kurie niekada neapmokestinami ar įskaitomi.

Atidėtasis pelno mokestis yra pripažįstamas laikiniams skirtumams tarp turto ir įsipareigojimų apskaitinės vertės finansinėse ataskaitose ir jų atitinkamos mokesstinės bazės. Atidėtojo mokesčio įsipareigojimai yra bendrai pripažįstami visiems laikiniams skirtumams, o atidėtojo mokesčio turtas pripažįstamas tik ta dalimi, kuri tikėtinai ateityje sumažins turimą apmokestinamąjį pelną realizuojant laikinuosius skirtumus. Toks turtas ir įsipareigojimai yra nepripažįstami, jei laikini skirtumai yra susiję su prestižu, arba jei sandorio metu (kito nei verslo jungimas) pripažįstamas turtas ar įsipareigojimai neįtakojama nei apmokestinamojo, nei finansinio pelno.

Atidėtojo pelno mokesčio turtas yra peržiūrimas finansinių ataskaitų sudarymo datai ir yra sumažinamas, jei nėra tikėtina, kad Bendrovė ateityje turės pakankamai apmokestinamojo pelno šiam turtui realizuoti, iki sumos, kuri tikėtinai ateityje sumažins apmokestinamąjį pelną.

Atidėtojo mokesčio turtas ir įsipareigojimai yra įvertinami naudojant galiojančią mokesčio normą, kuri bus taikoma tais metais, kuriais numatoma šiuos laikinus skirtumus padengti arba apmokėti, remiantis mokesčio normomis (ir mokesčių įstatymais), kurias yra ar bus patvirtintos iki ataskaitinio laikotarpio pabaigos. Atidėtojo mokesčio turtas ir įsipareigojimai atspindi mokesčines pasekmes, kurių Bendrovė tikisi ataskaitinio laikotarpio pabaigoje, siekdama apmokėti ar padengti savo turtą ar įsipareigojimus.

Finansinėse ataskaitose atidėtojo mokesčio turtas ir įsipareigojimai sudengiami.

**AB „PANEVĖŽIO ENERGIJA“**

Įmonės kodas 147248313, Senamiesčio g. 113, 35114 Panevėžys. Duomenys kaupiami ir saugomi juridinių asmenų registre. 2024 m. sausio 1 d.–2024 m. gruodžio 31 d. Finansinės ataskaitos (eurais, jei nenurodyta kitaip), 2025-03-17

---

**2.14. Segmentai**

Verslo segmentu šiose finansinėse ataskaitose laikoma Bendrovės sudedamoji dalis, dalyvaujanti gaminant atskirą produktą ar teikiant paslaugą arba grupę susijusių produktų ar paslaugų, kurios rizika ir pelnas skiriasi nuo kitų verslo segmentų. 2024 m. ir 2023 m. Bendrovė veikė trijuose verslo segmentuose – šilumos ir karšto vandens gamybos ir tiekimo, elektros energijos gamybos ir tiekimo, ir kitos veiklos segmentuose.

**2.15. Finansinės rizikos valdymo politika**

Kredito rizika. Bendrovė nepatiria reikšmingos kredito rizikos koncentracijos, kadangi dirba su dideliu skaičiumi pirkėjų.

Bendrovė nesuteikia garantijų už kitų šalių priedavimus.

Maksimali rizika yra lygi iš pirkėjų gautinų sumų sumai, atėmus pripažintus vertės sumažėjimo nuostolius balanso sudarymo dieną.

Kredito rizika, susijusi su lėšomis bankuose, yra ribota, nes Bendrovė atlieka operacijas su bankais, turinčiais gerus užsienio kredito reitingavimo agentūrų suteiktus kredito reitingus.

Palūkanų normos rizika. Visoms Bendrovės gautoms paskoloms yra taikoma kintama palūkanų norma, todėl Bendrovė patiria tam tikrą palūkanų normos riziką. 2024 m. ir 2023 m. gruodžio 31 d. Bendrovė neturėjo jokių finansinių priemonių, kurių paskirtis būtų valdyti palūkanų normos svyravimo riziką.

Likvidumo rizika. Bendrovės politika yra palaikyti pakankamą grynųjų pinigų ir grynųjų pinigų ekvivalentų kiekį arba užsitikrinti finansavimą atitinkamo kiekio kredito linijų pagalba, siekiant įvykdyti savo strateginiuose planuose numatytus įsipareigojimus.

Bendrovės likvidumo (trumpalaikio turto iš viso / per vienus metus mokėtinų sumų ir įsipareigojimų iš viso) ir skubaus padengimo ((trumpalaikio turto iš viso – atsargos) / per vienus metus mokėtinų sumų ir įsipareigojimų iš viso) rodikliai 2024 m. gruodžio 31 d. atitinkamai buvo 1,86 ir 1,44 (2023 m. gruodžio 31 d. – 1,82 ir 1,36). 2024 m. gruodžio 31 d. trumpalaikis turtas viršijo trumpalaikius įsipareigojimus 5 581 883 Eur (2023 m. gruodžio 31 d. – 6 256 382 Eur).

Bendrovė valdo likvidumo riziką, išlaikydama pakankamus rezervus, bankininkystės paslaugas ir rezervines kredito priemones, nuolat stebėdama faktinius ir prognozuojamus pinigų srautus, ir derindama finansinio turto ir įsipareigojimų grąžinimo terminus.

Užsienio valiutos rizika. Tik nežymi Bendrovės sandorių bei, atitinkamai, piniginio turto ir įsipareigojimų dalis yra išreikšta kitomis valiutomis nei euras, todėl Bendrovė nesusiduria su reikšminga užsienio valiutos rizika.

**2.16. Susijusios šalys**

Susijusiomis šalimis pripažįstami akcininkai, akcininkų-savivaldybių valdomos įmonės, darbuotojai, valdybos ir stebėtojų tarybos nariai, jų artimi giminės ir įmonės, kurios gali tiesiogiai ar netiesiogiai per tarpininką kontroliuoti Bendrovę, daryti reikšmingą įtaką kitai šaliai priimant finansinius ir veiklos sprendimus.

**2.17. Neapibrėžtumai**

Neapibrėžti įsipareigojimai nėra pripažįstami finansinėse ataskaitose. Jie yra aprašomi finansinėse ataskaitose, išskyrus tuos atvejus, kai tikimybė, kad ekonominę naudą duodantys ištekliai bus prarasti, yra labai maža.

**AB „PANEVĖŽIO ENERGIJA“**

Įmonės kodas 147248313, Senamiesčio g. 113, 35114 Panevėžys. Duomenys kaupiami ir saugomi juridinių asmenų registre. 2024 m. sausio 1 d.–2024 m. gruodžio 31 d. Finansinės ataskaitos (eurais, jei nenurodyta kitaip), 2025-03-17

Neapibrėžtas turtas finansinėse ataskaitose nėra pripažįstamas, tačiau jis yra aprašomas finansinėse ataskaitose tuomet, kai yra tikėtina, kad bus gautos pajamos arba ekonominė nauda.

**2.18. Poataskaitiniai įvykiai**

Poataskaitiniai įvykiai, kurie suteikia papildomos informacijos apie Bendrovės padėtį finansinių ataskaitų sudarymo datą (koreguojantys įvykiai), atspindimi finansinėse ataskaitose. Poataskaitiniai įvykiai, kurie nėra koreguojantys įvykiai, yra aprašomi pastabose, kai jų įtaka reikšminga.

**2.19. Tarpusavio užskaitos ir palyginamieji skaičiai**

Sudarant finansines ataskaitas turtas ir įsipareigojimai bei pajamos ir sąnaudos nėra užskaitomos tarpusavyje, išskyrus atvejus, kai atskiras LFAS reikalauja būtent tokio užskaitymo.

**2.20. Svarbūs apskaitiniai įvertinimai**

Bendrovė daro apskaitinius vertinimus ir sprendimus, kurie darys įtaką skelbiamoms turto ir įsipareigojimų sumoms per ateinančius finansinius metus. Šie vertinimai ir sprendimai yra nuolatos peržiūrimi ir yra grindžiami istorine patirtimi bei kitais veiksniais, įskaitant esamomis aplinkybėmis pagrįstus ateities lūkesčius. Atlikti apskaitiniai vertinimai ne visada atitinka faktinius rezultatus. Vertinimų pasikeitimų rezultatas apskaitomas finansinėse ataskaitose, kai bus nustatytas.



**AB „PANEVĖŽIO ENERGIJA“**

Įmonės kodas 147248313, Senamiesčio g. 113, 35114 Panevėžys. Duomenys kaupiami ir saugomi juridinių asmenų registre. 2024 m. sausio 1 d.–2024 m. gruodžio 31 d. Finansinės ataskaitos (eurais, jei nenurodyta kitaip), 2025-03-17

**3. AIŠKINAMOJO RAŠTO PASTABOS****3.1. Ilgalaikis nematerialusis turtas**

Nematerialiojo turto amortizacijos sąnaudos pelno (nuostolių) ataskaitoje yra įtrauktos į pardavimo savikainą ir veiklos sąnaudas, sumažinus jas 1 834 Eur dotacijų, gautų ilgalaikiam turtui įsigyti.

Dalis Bendrovės nematerialiojo turto, kurio įsigijimo vertė 2024 m. gruodžio 31 d. lygi 308 365 Eur buvo visiškai amortizuotas (301 882 Eur 2023 m. gruodžio 31 d.), tačiau vis dar naudojamas veikloje.

2024 m. ir 2023 m. gruodžio 31 d. Bendrovė neturėjo veikloje naudojamo nemokamai gauto nematerialiojo turto.

| Rodikliai                                    | Programinė įranga | Koncesijos, patentai, licencijos, prekių ženklai ir panašios teisės | Kitas nematerialusis turtas | Iš viso          |
|--|-------------------|---|-----------------------------|------------------|
| <b>Likutinė vertė</b>                        |                   |   |                             |                  |
| <b>2023 m. gruodžio 31 d.</b>                | <b>128 223</b>    | <b>3</b>  | <b>0</b>                    | <b>128 226</b>   |
| <b>Įsigijimo vertė:</b>                      |                   |   |                             |                  |
| <b>Likutis 2022 m. gruodžio 31 d.</b>        | <b>814 045</b>    | <b>94 455</b>   | <b>743</b>                  | <b>909 243</b>   |
| Įsigijimai                                   | 55 334            |   |                             | 55 334           |
| Perleistas ir nurašytas turtas (-)           |                   |   |                             |                  |
| Perrašymai iš vieno straipsnio į kitą +/-)   |                   |   |                             |                  |
| <b>Likutis 2023 m. gruodžio 31 d.</b>        | <b>869 379</b>    | <b>94 455</b>   | <b>743</b>                  | <b>964 577</b>   |
| Įsigijimai                                   | 124 253           | 3 085   |                             | 127 338          |
| Perleistas ir nurašytas turtas (-)           | (7 466)           | (4 294)   |                             | (11 760)         |
| Perrašymai iš vieno straipsnio į kitą +/-)   |                   |   |                             |                  |
| <b>Likutis 2024 m. gruodžio 31 d.</b>        | <b>986 166</b>    | <b>93 246</b>   | <b>743</b>                  | <b>1 080 155</b> |
| <b>Sukaupta amortizacija:</b>                |                   |   |                             |                  |
| <b>Likutis 2022 m. gruodžio 31 d.</b>        | <b>687 128</b>    | <b>92 699</b>   | <b>743</b>                  | <b>780 570</b>   |
| Amortizacija per metus                       | 54 028            | 1 753   |                             | 55 781           |
| Perleisto ir nurašyto turto amortizacija (-) |                   |   |                             |                  |
| Perrašymai iš vieno straipsnio į kitą +/-)   |                   |   |                             |                  |
| <b>Likutis 2023 m. gruodžio 31 d.</b>        | <b>741 156</b>    | <b>94 452</b>   | <b>743</b>                  | <b>836 351</b>   |
| Amortizacija per metus                       | 57 290            | 75  |                             | 57 365           |
| Perleisto ir nurašyto turto amortizacija (-) | (7 466)           | (4 294)   |                             | (11 760)         |
| Perrašymai iš vieno straipsnio į kitą +/-)   |                   |   |                             |                  |
| <b>Likutis 2024 m. gruodžio 31 d.</b>        | <b>790 980</b>    | <b>90 233</b>   | <b>743</b>                  | <b>881 956</b>   |
| <b>Likutinė vertė:</b>                       |                   |   |                             |                  |
| <b>2024 m. gruodžio 31 d.</b>                | <b>195 186</b>    | <b>3 013</b>  | <b>0</b>                    | <b>198 199</b>   |

**AB „PANEVĖŽIO ENERGIJA“**

Įmonės kodas 147248313, Senamiesčio g. 113, 35114 Panevėžys. Duomenys kaupiami ir saugomi juridinių asmenų registre. 2024 m. sausio 1 d.–2024 m. gruodžio 31 d. Finansinės ataskaitos (eurais, jei nenurodyta kitaip), 2025-03-17

**3.2. Ilgalaikis materialusis turtas**

Bendrovės ilgalaikio materialiojo turto nusidėvėjimas per 2024 m. sudaro 5 678 810 Eur (2023 m. – 6 117 282 Eur). Bendrovės 2024 m. pelno (nuostolių) ataskaitoje 3 920 408 Eur ir 72 243 Eur sumos (2023 m. – 4 122 609 Eur ir 66 700 Eur) yra įtraukta atitinkamai į pardavimo savikainą ir veiklos sąnaudas, sumažinus jas 1 680 837 Eur dotacijų, gautų ilgalaikiam materialiajam turtui įsigyti, nusidėvėjimo suma (2023 m. – 1 922 226 Eur). Likusi 5 322 Eur suma yra įtraukta į kitos veiklos sąnaudas (2023 m. – 5 747 Eur).

2024 m. gruodžio 31 d. ir 2023 m. gruodžio 31 d. Bendrovė neturėjo įkeisto ilgalaikio materialiojo turto.

Dalis Bendrovės ilgalaikio materialiojo turto, kurio įsigijimo vertė 2024 m. gruodžio 31 d. lygi 54 210 193 Eur, buvo visiškai nusidėvėjęs (2023 m. gruodžio 31 d. – 50 498 469 Eur), tačiau vis dar naudojamas veikloje.

Bendrovės vykdomi materialiojo turto statybos darbai 2024 m. gruodžio 31 d.:

| Vykdomi statybos darbai   | Vertė            | Numatoma užbaigimui reikalinga lėšų suma |
|---|------------------|--|
| Kogeneracinio bloko, naudojančio atsinaujinančius energijos išteklius, statyba Panevėžio elektrinėje* | 26 250           | 29 770 000                               |
| Narteikių katilinės dūmtraukio statyba  | 146 534          |  |
| Kėdainių RK naujo dūmtraukio statyba  | 197 484          | 45 000                                   |
| ŠT nuo taško "A" prie Š-43B iki Nevėžio g. 36 su atšakomis Panevėžyje rekonstravimas                  | 117 862          | 5 000                                    |
| ŠT rekonstravimas nuo ŠK-29-5 iki tšk "A" prie Š-30-4B su atšakomis Panevėžyje                        | 476 538          | 53 000                                   |
| ŠT nuo ŠK-29-5 iki ŠK-29-6-11 Panevėžyje rekonstravimas   | 341 198          | 20 000                                   |
| Kiti objektai   | 118 020          | 2 288 000                                |
| <b>2024 m. gruodžio 31 d. likutinė vertė:</b>   | <b>1 423 886</b> | <b>32 181 000</b>                        |

\* Vykdam šį projektą planuojama gauti 7 186 000 Eur lėšų iš Europos Sąjungos struktūrinių fondų.

## AB „PANEVĖŽIO ENERGIJA“

Įmonės kodas 147248313, Senamiesčio g. 113, 35114 Panevėžys. Duomenys kaupiami ir saugomi juridinių asmenų registre  
2024 m. sausio 1 d. – 2024 m. gruodžio 31 d. Finansinės ataskaitos (eurais, jei nenurodyta kitaip), 2025-03-17

| Rodikliai                                     | Pastatai ir statiniai | Mašinos ir įranga | Transporto priemonės | Kiti įrenginiai, prietaisai ir įrankiai | Sumokėti avansai ir vykdomi materialiojo turto statybos (gamybos) darbai | Iš viso            |
|---|-----------------------|-------------------|----------------------|---|--|--------------------|
| <b>Likutinė vertė</b>                         |                       |                   |                      |   |  |                    |
| <b>2023 m. gruodžio 31 d.</b>                 | <b>57 471 956</b>     | <b>16 245 425</b> | <b>427 296</b>       | <b>800 520</b>                          | <b>5 082 022</b>   | <b>80 027 219</b>  |
| <b>Įsigijimo vertė:</b>                       |                       |                   |                      |   |  |                    |
| <b>Likutis 2022 m. gruodžio 31 d.</b>         | <b>126 340 549</b>    | <b>69 635 066</b> | <b>1 628 421</b>     | <b>6 499 916</b>                        | <b>1 778 179</b>   | <b>205 882 131</b> |
| Įsigijimai                                    |                       | 4 388             | 275 477              | 55 195                                  | 6 153 094  | 6 488 154          |
| Perleistas ir nurašytas turtas (-)            | (276 426)             | (388 805)         | (24 670)             | (152 058)                               | (20 199)   | (862 158)          |
| Perrašymai iš vieno straipsnio į kitą +/-)    | 1 433 759             | 1 323 548         |                      | 71 745                                  | (2 829 052)  |                    |
| <b>Likutis 2023 m. gruodžio 31 d.</b>         | <b>127 497 882</b>    | <b>70 574 197</b> | <b>1 879 228</b>     | <b>6 474 798</b>                        | <b>5 082 022</b>   | <b>211 508 127</b> |
| Įsigijimai                                    |                       | 25 121            | 268 095              | 96 909                                  | 4 444 157  | 4 834 282          |
| Perleistas ir nurašytas turtas (-)            | (407 083)             | (390 007)         | (54 780)             | (259 921)                               | (18 542)   | (1 130 333)        |
| Perrašymai iš vieno straipsnio į kitą +/-)    | 4 026 903             | 3 873 650         |                      | 183 198                                 | (8 083 751)  |                    |
| <b>Likutis 2024 m. gruodžio 31 d.</b>         | <b>131 117 702</b>    | <b>74 082 961</b> | <b>2 092 543</b>     | <b>6 494 984</b>                        | <b>1 423 886</b>   | <b>215 212 076</b> |
| <b>Vertės sumažėjimas:</b>                    |                       |                   |                      |   |  |                    |
| <b>Likutis 2022 m. gruodžio 31 d.</b>         | <b>650 437</b>        | <b>73 940</b>     |                      |   |  | <b>724 377</b>     |
| Vertės sumažėjimas                            |                       |                   |                      |   |  |                    |
| Perleistas ir nurašytas turtas (-)            | (77)                  | (3 055)           |                      |   |  | (3 132)            |
| <b>Likutis 2023 m. gruodžio 31 d.</b>         | <b>650 360</b>        | <b>70 885</b>     | <b>0</b>             | <b>0</b>                                | <b>0</b>   | <b>721 245</b>     |
| Vertės sumažėjimas                            |                       |                   |                      |   |  |                    |
| Perleistas ir nurašytas turtas (-)            |                       | (36 161)          |                      |   |  | (36 161)           |
| <b>Likutis 2024 m. gruodžio 31 d.</b>         | <b>650 360</b>        | <b>34 724</b>     | <b>0</b>             | <b>0</b>                                | <b>0</b>   | <b>685 084</b>     |
| <b>Sukauptas nusidėvėjimas:</b>               |                       |                   |                      |   |  |                    |
| <b>Likutis 2022 m. gruodžio 31 d.</b>         | <b>66 578 775</b>     | <b>51 842 242</b> | <b>1 408 957</b>     | <b>5 639 227</b>                        | <b>0</b>   | <b>125 469 201</b> |
| Nusidėvėjimas per metus                       | 3 056 937             | 2 806 361         | 67 644               | 186 340                                 |  | 6 117 282          |
| Perleisto ir nurašyto turto nusidėvėjimas (-) | (268 880)             | (382 434)         | (24 669)             | (150 837)                               |  | (826 820)          |
| Perrašymai iš vieno straipsnio į kitą +/-)    | 8 734                 | (8 282)           |                      | (452)                                   |  |                    |
| <b>Likutis 2023 m. gruodžio 31 d.</b>         | <b>69 375 566</b>     | <b>54 257 887</b> | <b>1 451 932</b>     | <b>5 674 278</b>                        | <b>0</b>   | <b>130 759 663</b> |
| Nusidėvėjimas per metus                       | 3 115 361             | 2 275 127         | 101 604              | 186 718                                 |  | 5 678 810          |
| Perleisto ir nurašyto turto nusidėvėjimas (-) | (383 211)             | (346 475)         | (49 571)             | (256 261)                               |  | (1 035 518)        |
| Perrašymai iš vieno straipsnio į kitą +/-)    |                       |                   |                      |   |  |                    |
| <b>Likutis 2024 m. gruodžio 31 d.</b>         | <b>72 107 716</b>     | <b>56 186 539</b> | <b>1 503 965</b>     | <b>5 604 735</b>                        | <b>0</b>   | <b>135 402 955</b> |
| <b>Likutinė vertė:</b>                        |                       |                   |                      |   |  |                    |
| <b>2024 m. gruodžio 31 d.</b>                 | <b>58 359 626</b>     | <b>17 861 698</b> | <b>588 578</b>       | <b>890 249</b>                          | <b>1 423 886</b>   | <b>79 124 037</b>  |

**AB „PANEVĖŽIO ENERGIJA“**

[monės kodas 147248313, Senamiesčio g. 113, 35114 Panevėžys. Duomenys kaupiami ir saugomi juridinių asmenų registre. 2024 m. sausio 1 d.–2024 m. gruodžio 31 d. Finansinės ataskaitos (eurais, jei nenurodyta kitaip), 2025-03-17

**3.3. Po vienu metų gautinos sumos**

Po vienu metų gautinas sumas sudaro ilgalaikės gautinos sumos už parduotus automatizuotus šilumos punktus:

| Rodikliai   | 2024 m. gruodžio 31 d. | 2023 m. gruodžio 31 d. |
|---|------------------------|------------------------|
| Ilgalaikės gautinos sumos už automatizuotus šilumos punktus | 3 552                  | 11 265                 |
| <b>Iš viso:</b>   | <b>3 552</b>           | <b>11 265</b>          |

Automatizuotų šilumos punktų pardavimo sutartyse palūkanų mokėjimai nėra numatyti.

**3.4. Kitas finansinis turtas**

Bendrovės 2024 m. ir 2023 m. gruodžio 31 d. kitą finansinį turtą sudarė piniginis užstatas Swedbank AB dėl elektros energijos prekybos veiklos, kuriis galioja iki 2029-06-12.

| Rodikliai                                | 2024 m. gruodžio 31 d. | 2023 m. gruodžio 31 d. |
|--|------------------------|------------------------|
| Užstatas dėl elektros energijos prekybos | 170 000                | 170 000                |
| <b>Iš viso:</b>                          | <b>170 000</b>         | <b>170 000</b>         |

**3.5. Atsargos**

Bendrovės 2024 m. ir 2023 m. gruodžio 31 d. atsargas sudarė:

| Rodikliai  | 2024 m. gruodžio 31 d. | 2023 m. gruodžio 31 d. |
|--|------------------------|------------------------|
| Kuras technologijai                                | 2 736 745              | 2 876 982              |
| Žaliavos, medžiagos, sudedamosios dalys ir detalės | 429 574                | 471 709                |
|  | <b>3 166 319</b>       | <b>3 348 691</b>       |
| Vertės sumažėjimas                                 | (861 413)              | (408 243)              |
| <b>Iš viso:</b>                                    | <b>2 304 906</b>       | <b>2 940 448</b>       |

Bendrovės atsargų vertės sumažėjimas iki grynosios galimo realizavimo vertės 2024 m. gruodžio 31 d. sudaro 861 413 Eur (2023 m. gruodžio 31 d. – 408 243 Eur), t.sk. atsižvelgiant į Tarybos skelbiamas vidutines šalies kuro kainas yra suformuotas mazuto ir dyzelino atsargų vertės sumažėjimas 2024 m. – 785 213 Eur (2023 m. – 312 643 Eur). Atsargų vertės sumažėjimo pasikeitimas 2024 m. ir 2023 m. yra įtrauktas į bendrąsias ir administracines sąnaudas.

**3.6. Sumokėti avansai**

Bendrovės 2024 m. ir 2023 m. gruodžio 31 d. sumokėti avansai sudarė:

| Rodikliai                           | 2024 m. gruodžio 31 d. | 2023 m. gruodžio 31 d. |
|-------------------------------------|------------------------|------------------------|
| Užstatas, sutarčių vykdymo garantas | 192 984                | 264 984                |
| Sumokėti avansai tiekėjams          | 230 019                | 295 138                |
| <b>Iš viso</b>                      | <b>423 003</b>         | <b>560 122</b>         |

**3.7. Pirkėjų skolos**

Bendrovės 2024 m. ir 2023 m. gruodžio 31 d. pirkėjų skolas sudarė:

| Rodikliai   | 2024 m. gruodžio 31 d. | 2023 m. gruodžio 31 d. |
|---|------------------------|------------------------|
| Pirkėjų skolos už šilumą, karštą vandenį ir kt. bendrąja verte                          | 8 609 488              | 9 064 406              |
| Pirkėjų skolos už izoliuoto elektros energetikos sistemos darbo paslaugą bendrąja verte | 135 731                | 35 259                 |
| Pirkėjų skolos už kitą veiklą bendrąja verte  | 197 269                | 125 274                |
|   | <b>8 942 488</b>       | <b>9 224 939</b>       |
| Pirkėjų skolų vertės sumažėjimas  | (2 415 936)            | (2 432 822)            |

## AB „PANEVĖŽIO ENERGIJA“

[monės kodas 147248313, Senamiesčio g. 113, 35114 Panevėžys. Duomenys kaupiami ir saugomi juridinių asmenų registre. 2024 m. sausio 1 d.–2024 m. gruodžio 31 d. Finansinės ataskaitos (eurais, jei nenurodyta kitaip), 2025-03-17

|          |           |           |
|----------|-----------|-----------|
| Iš viso: | 6 526 552 | 6 792 117 |
|----------|-----------|-----------|

2024 m. gruodžio 31 d. pirkėjų skolos už šilumą ir karštą vandenį sumažėjo dėl mažesnio pardavimų kiekio bei žemesnės šilumos kainos lyginant su 2023 m. gruodžio mėn.

## 3.8. Kitos gautinos sumos

Bendrovės 2024 m. ir 2023 m. gruodžio 31 d. kitas gautinas sumas sudarė:

| Rodikliai                            | 2024 m. gruodžio 31 d. | 2023 m. gruodžio 31 d. |
|--------------------------------------|------------------------|------------------------|
| Gautinas pridėtinės vertės mokestis  | 14 461                 | 585 254                |
| Gautinos dotacijos, subsidijos       |                        | 592 980                |
| Kitos                                | 11 336                 | 9 392                  |
|                                      | <b>25 797</b>          | <b>1 187 626</b>       |
| Kitų gautinų sumų vertės sumažėjimas | (1 587)                | (1 587)                |
| Iš viso:                             | 24 210                 | 1 186 039              |

## 3.9. Pinigai ir pinigų ekvivalentai

Bendrovės 2024 m. ir 2023 m. gruodžio 31 d. pinigus ir jų ekvivalentus sudarė:

| Rodikliai           | 2024 m. gruodžio 31 d. | 2023 m. gruodžio 31 d. |
|---------------------|------------------------|------------------------|
| Pinigai banke       | 102 506                | 2 122 048              |
| Pinigai kasoje      | 1 192                  | 3 389                  |
| Pinigai kelyje      | 98 149                 | 247 734                |
| Pinigų ekvivalentai | 2 612 057              |                        |
| Iš viso:            | 2 813 904              | 2 373 171              |

Bendrovės 2024 m. ir 2023 m. gruodžio 31 d. pinigų ekvivalentus sudarė:

| Rodikliai                   | 2024 m. gruodžio 31 d. | 2023 m. gruodžio 31 d. |
|-----------------------------|------------------------|------------------------|
| Vienos nakties indėlis      | 1 112 057              |                        |
| Terminuotas indėlis, 1 mėn. | 1 000 000              |                        |
| Terminuotas indėlis, 3 mėn. | 500 000                |                        |
| Iš viso:                    | 2 612 057              | 0                      |

## 3.10. Ateinančių laikotarpių sąnaudos

Bendrovės 2024 m. ir 2023 m. gruodžio 31 d. ateinančių laikotarpių sąnaudas sudarė:

| Rodikliai  | 2024 m. gruodžio 31 d. | 2023 m. gruodžio 31 d. |
|--|------------------------|------------------------|
| Turto, veiklos ir darbuotojų sveikatos draudimas | 87 564                 | 89 130                 |
| Neužbaigti remonto darbai                        | 260                    |                        |
| Prenumerata                                      | 1 309                  | 1 290                  |
| Kita   | 17 610                 | 29 610                 |
| Iš viso:   | 106 743                | 120 030                |

## 3.11. Įstatinis kapitalas, privalomasis ir kiti rezervai

2024 m. gruodžio 31 d. ir 2023 m. gruodžio 31 d. Bendrovės įstatinį kapitalą sudaro 9 319 520 paprastųjų akcijų, kurių kiekvienos nominali vertė yra 3,50 Eur, suma – 32 618 320 Eur.

Visos akcijos yra pilnai apmokėtos. Bendrovės akcininkai pateikti 1 pastaboje. 2024 m. ir 2023 m. Bendrovė savų akcijų neįsigijo ir neperleido.

**AB „PANEVĖŽIO ENERGIJA“**

[monės kodas 147248313, Senamiesčio g. 113, 35114 Panevėžys. Duomenys kaupiami ir saugomi juridinių asmenų registre. 2024 m. sausio 1 d.–2024 m. gruodžio 31 d. Finansinės ataskaitos (eurais, jei nenurodyta kitaip), 2025-03-17

Privalomasis rezervas – tai Lietuvos Respublikos įstatymų numatytas privalomasis rezervas. Į jį kasmet skiriama ne mažiau kaip 5 proc. grynojo paskirstytojo pelno, kol privalomasis rezervas pasiekia 10 proc. įstatinio kapitalo. Jis gali būti naudojamas vien tik nuostoliams dengti.

2024 m. gruodžio 31 d. ir 2023 m. gruodžio 31 d. privalomasis rezervas buvo pilnai suformuotas ir sudarė 3 500 000 Eur.

Kiti rezervai formuojami pagal metinio akcininkų susirinkimo sprendimą dėl pelno paskirstymo. Šie rezervai gali būti naudojami konkrečioms Bendrovės tikslams įgyvendinti, nuostoliams padengti ir įstatinio kapitalo didinimui.

2023 m. gruodžio 31 d. kiti rezervai sudarė 21 601 000 Eur. 2024 m. balandžio 16 d. visuotinio akcininkų susirinkimo sprendimu 36 000 Eur pervesti iš kitų rezervų, kurie buvo skirti 2023 m. paramai ir iš paskirstytojo pelno skirta į kitus rezervus: 36 000 Eur 2024 m. paramai ir 2 300 000 Eur investicijų finansavimui. 2024 m. gruodžio 31 d. kiti rezervai sudarė 23 901 000 Eur.

Pelno (nuostolių) paskirstymo projektas:

| Rodikliai  | 2024 m. gruodžio 31 d. |
|--|------------------------|
| Ankstesniųjų finansinių metų nepaskirstytasis pelnas 2024 m. gruodžio 31 d.                  | 53 990                 |
| Grynasis 2024 ataskaitinių finansinių metų pelnas  | 822 253                |
| Pervedimai iš kitų rezervų:  |                        |
| -2024 m. parama  | 36 000                 |
| Paskirstytinasis pelnas iš viso  | <b>912 243</b>         |
| Pelno paskirstymas:  |                        |
| -į kitus rezervus:   |                        |
| -investicijų finansavimui  | 600 000                |
| -paramai   | 36 000                 |
| -dividendams (iš 2024 metų pelno, 0,026 Eur už akciją)                                       | 242 308                |
| <b>Nepaskirstytasis pelnas 2024 m. gruodžio 31 d., perkeliamas į kitus finansinius metus</b> | <b>33 935</b>          |

### 3.12. Dotacijos, subsidijos

2024 m. ir 2023 m. gruodžio 31 d. dotacijas, subsidijas sudarė:

| Rodikliai  | 2024 m. gruodžio 31 d. | 2023 m. gruodžio 31 d. |
|--|------------------------|------------------------|
| Gautos dotacijos, subsidijos                       | 23 611 028             | 24 691 335             |
| Gautinos dotacijos, subsidijos                     | -                      | 592 980                |
| <b>Likutis ataskaitinio laikotarpio pabaigoje:</b> | <b>23 611 028</b>      | <b>25 284 315</b>      |

Bendrovės balanse gautinos dotacijos, subsidijos atitinkamai apskaitomos ir kitų gautinų sumų straipsnyje.

Dotacijų gavimas ir panaudojimas per 2024 ir 2023 m.:

| Rodikliai  | 2024 m.           | 2023 m.           |
|--|-------------------|-------------------|
| Likutis ataskaitinio laikotarpio pradžioje         | 24 691 335        | 26 376 228        |
| Gauta per metus                                    | 618 693           | 243 205           |
| Dotacijų panaudojimas                              | (1 682 671)       | (1 924 474)       |
| Dotacijų nurašyta                                  | (16 329)          | (3 624)           |
| <b>Likutis ataskaitinio laikotarpio pabaigoje:</b> | <b>23 611 028</b> | <b>24 691 335</b> |

Bendrovė iš Aplinkos projektų valdymo agentūros 2024 m. gavo dotaciją 618 693 Eur (2023 m. – 243 205 Eur) katilinių rekonstravimui, saulės elektrinių įrengimui, elektromobilių įkrovimo stotelių įrengimui ir elektromobilių pirkimui.

Dotacijų, gautų ilgalaikio materialiojo ir nematerialiojo turto įsigijimui, nusidėvėjimas (amortizacija) 2024 m. sudaro 1 682 671 Eur (2023 m. – 1 924 474 Eur). 2024 m. buvo nurašytas turtas, iš kurio 16 329 Eur (2023 m. – 3 624 Eur) sumažintos gautos dotacijos šiam turtui įsigyti.

**AB „PANEVĖŽIO ENERGIJA“**

[monės kodas 147248313, Senamiesčio g. 113, 35114 Panevėžys. Duomenys kaupiami ir saugomi juridinių asmenų registre. 2024 m. sausio 1 d.–2024 m. gruodžio 31 d. Finansinės ataskaitos (eurais, jei nenurodyta kitaip), 2025-03-17

2024 m. gruodžio 31 d. gautų dotacijų likutį sudaro 8 264 357 Eur (2023 m. gruodžio 31 d. – 8 540 864 Eur) katilinių rekonstravimui, 15 313 753 Eur (2023 m. gruodžio 31 d. – 16 140 281 Eur) šilumos trasų rekonstravimui bei statybai, 30 957 Eur naujų transporto priemonių įsigijimui (2023 m. gruodžio 31 d.– 10 190 Eur) ir 1 961 Eur elektromobilių įkrovimo stotelių įrengimui.

Pagal pasirašytas finansavimo sutartis yra numatytas paramos teikimo sustabdymas, išmokėtos subsidijos gražinimas tuo atveju, kai Bendrovė nevykdo sutartyse numatytų įsipareigojimų. Per 2024 m. ir 2023 m. tokių atvejų nebuvo.

**3.13. Įsipareigojimai darbuotojams**

2024 m. gruodžio 31 d. balanse apskaitytas įsipareigojimas, parodantis būsimas išeitines išmokas darbuotojams, sulaukusiems pensinio amžiaus, 1 503 301 Eur (2023 m. gruodžio 31 d. 1 480 529 Eur). Skačiuojant 2024 m. pensijų įsipareigojimo atidėjinį, buvo daromos prielaidos naudojant Lietuvos Respublikos Finansų ministerijos ekonominės raidos scenarijuje numatytą trijų metų darbo užmokesčio augimą – 6,8 proc. (2023 m. naudojant faktinį trijų metų Bendrovės darbo užmokesčio augimą – 8,96 proc.), darbuotojų kaitą – 6,71 proc. (2023 m.–7,31 proc.) bei diskonto normą – 5,8 proc. (2023 m. – 4,47 proc.).

**3.14. Finansinės skolos**

Bendrovė 2024 gruodžio 31 m. ir 2023 m. gruodžio 31 d. finansinių skolų neturėjo.

2022 m. lapkričio 3 d. Bendrovė pasirašė 5 000 000 Eur kredito linijos sutartį su AB SEB banku, kuri 2024 m. spalio 25 d. buvo pratęsta iki 2025 m. lapkričio 3 d. Bendrovė 2024 m. gruodžio 31 d. ir 2023 m. gruodžio 31 d. nebuvo panaudojusi kredito linijos.

Įsipareigojimų užtikrinimui įkeistos Bendrovės lėšos AB SEB bankas atsiskaitomojoje sąskaitoje, kurių vertė 2024 m. gruodžio 31 d. sudarė 54 669 Eur (2023 m. gruodžio 31 d. – 243 099 Eur).

2024 m. gruodžio 31 d. Bendrovės nepanaudotų kredito linijų lėšų suma sudarė 5 000 000 Eur. (2023 m. gruodžio 31 d. 5 000 000 Eur).

Visoms Bendrovės gautoms paskoloms yra taikoma kintama palūkanų norma.

Visų paskolų valiuta yra eurai.

**3.15. Skolos tiekėjams ir kitos mokėtinos sumos**

Skolas tiekėjams ir kitos mokėtinos sumos 2024 m. ir 2023 m. gruodžio 31 d. sudarė:

| Rodikliai   | 2024 m. gruodžio 31 d. | 2023 m. gruodžio 31 d. |
|---|------------------------|------------------------|
| Skolos kuro technologijai tiekėjams                       | 2 135 661              | 2 415 338              |
| Skolos ilgalaikio turto statybos ir remonto rangovams     | 418 336                | 2 151 602              |
| Skolos nepriklausomiems ir atliekinės šilumos gamintojams | 2 020 146              | 1 102 501              |
| Skolos geriamojo vandens tiekėjams                        | 307 939                | 307 932                |
| Skolos elektros energijos tiekėjams                       | 76 916                 | 29 209                 |
| Kita  | 240 520                | 286 446                |
| <b>Iš viso:</b>   | <b>5 199 518</b>       | <b>6 293 028</b>       |

Kitos mokėtinos sumos 2024 m. ir 2023 m. gruodžio 31 d. sudarė:

| Rodikliai                    | 2024 m. gruodžio 31 d. | 2023 m. gruodžio 31 d. |
|------------------------------|------------------------|------------------------|
| Nekilnojamojo turto mokestis | 228 512                | 197 264                |
| Mokestis už aplinkos teršimą | 10 030                 | 14 205                 |
| Akcizas                      | 2 849                  | 13 769                 |
| Kita                         | 86 845                 | 80 691                 |
| <b>Iš viso:</b>              | <b>328 236</b>         | <b>305 929</b>         |

## AB „PANEVĖŽIO ENERGIJA“

Įmonės kodas 147248313, Senamiesčio g. 113, 35114 Panevėžys. Duomenys kaupiami ir saugomi juridinių asmenų registre. 2024 m. sausio 1 d.–2024 m. gruodžio 31 d. Finansinės ataskaitos (eurais, jei nenurodyta kitaip), 2025-03-17

## 3.16. Segmentai

| 2024 m.   | Šilumos ir karšto vandens gamyba ir tiekimas | Elektros energijos veikla | Kita veikla | Iš viso      |
|---|--|---------------------------|-------------|--------------|
| Pardavimo pajamos   | 40 376 427                                   | 3 188 386                 |             | 43 564 813   |
| Pardavimo savikaina   | (36 212 371)                                 | (2 332 366)               |             | (38 544 737) |
| Bendrasis pelnas (nuostoliai)                                     | 4 164 056                                    | 856 020                   |             | 5 020 076    |
| Bendrosios ir administracinės sąnaudos                            | (4 617 408)                                  | (182 648)                 |             | (4 800 056)  |
| Veiklos pelnas (nuostoliai)                                       | (453 352)                                    | 673 372                   |             | 220 020      |
| Kitos veiklos pajamos   |  |                           | 724 793     | 724 793      |
| Kitos veiklos sąnaudos  |  |                           | (404 064)   | (404 064)    |
| Kitos veiklos pelnas  |  |                           | 320 729     | 320 729      |
| Turtas  | 88 342 980                                   | 3 956 274                 | 221 330     | 92 520 584   |
| Mokėtinos sumos ir kiti įsipareigojimai, atidėjiniai ir dotacijos | 30 670 066                                   | 954 955                   |             | 31 625 021   |

| 2023 m.   | Šilumos ir karšto vandens gamyba ir tiekimas | Elektros energijos veikla | Kita veikla | Iš viso      |
|---|--|---------------------------|-------------|--------------|
| Pardavimo pajamos   | 47 356 242                                   | 2 845 166                 |             | 50 201 408   |
| Pardavimo savikaina   | (42 764 436)                                 | (2 238 246)               |             | (45 002 682) |
| Bendrasis pelnas (nuostoliai)                                     | 4 591 806                                    | 606 920                   |             | 5 198 726    |
| Bendrosios ir administracinės sąnaudos                            | (3 650 093)                                  | (154 277)                 |             | (3 804 370)  |
| Veiklos pelnas (nuostoliai)                                       | 941 713                                      | 452 643                   |             | 1 394 356    |
| Kitos veiklos pajamos   |  |                           | 1 708 098   | 1 708 098    |
| Kitos veiklos sąnaudos  |  |                           | (362 760)   | (362 760)    |
| Kitos veiklos pelnas  |  |                           | 1 345 338   | 1 345 338    |
| Turtas  | 90 387 313                                   | 4 438 603                 | 166 924     | 94 992 840   |
| Mokėtinos sumos ir kiti įsipareigojimai, atidėjiniai ir dotacijos | 33 283 809                                   | 1 076 550                 |             | 34 360 359   |

## 3.17. Pardavimo pajamos

| Rodikliai                 | 2024 m.           | 2023 m.           |
|---------------------------|-------------------|-------------------|
| Šilumos pardavimai        | 33 246 610        | 39 730 446        |
| Elektros energijos veikla | 3 280 958         | 2 828 789         |
| Karšto vandens pardavimai | 6 769 923         | 7 336 538         |
| Kiti pardavimai           | 267 322           | 305 635           |
| <b>Iš viso:</b>           | <b>43 564 813</b> | <b>50 201 408</b> |

2024 m. pardavimo pajamos sumažėjo dėl šilumos kainos sumažėjimo.

## AB „PANEVĖŽIO ENERGIJA“

Įmonės kodas 147248313, Senamiesčio g. 113, 35114 Panevėžys. Duomenys kaupiami ir saugomi juridinių asmenų registre. 2024 m. sausio 1 d.–2024 m. gruodžio 31 d. Finansinės ataskaitos (eurais, jei nenurodyta kitaip), 2025-03-17

## 3.18. Pardavimo savikaina

| Rodikliai                                   | 2024 m.           | 2023 m.           |
|---|-------------------|-------------------|
| Kuras technologijai                         | 15 528 942        | 21 908 976        |
| Ilgalaikio materialiojo turto nusidėvėjimas | 3 920 408         | 4 122 609         |
| Darbo užmokestis ir socialinis draudimas    | 7 332 490         | 6 849 540         |
| Pirktos šilumos sąnaudos                    | 6 082 030         | 6 378 150         |
| Vandens ir nuotekų sąnaudos                 | 2 782 186         | 2 714 268         |
| Elektros energijos sąnaudos                 | 818 393           | 958 177           |
| Remonto darbų sąnaudos                      | 653 082           | 691 936           |
| Ekspluatacinės ir kitos sąnaudos            | 1 427 206         | 1 379 026         |
| <b>Iš viso:</b>                             | <b>38 544 737</b> | <b>45 002 682</b> |

2024 m. pardavimo savikaina sumažėjo dėl kuro technologijai kainų sumažėjimo.

## 3.19. Bendrosios ir administracinės sąnaudos

| Rodikliai  | 2024 m.          | 2023 m.          |
|--|------------------|------------------|
| Darbo užmokestis ir socialinis draudimas                 | 1 763 309        | 1 575 673        |
| Mokesčiai, išskyrus pelno mokesčių                       | 1 158 690        | 1 086 941        |
| Gautinų sumų nurašymas ir vertės sumažėjimo pasikeitimas | 4 971            | 64 394           |
| Sąnaudos už įmokų surinkimą                              | 122 770          | 139 445          |
| Komunalinės ir ryšių paslaugos                           | 38 490           | 30 164           |
| Ilgalaikio materialiojo turto nusidėvėjimas              | 72 243           | 66 700           |
| Remonto sąnaudos   | 7 058            | 8 231            |
| Turto ir veiklos draudimas                               | 47 893           | 47 984           |
| Audito sąnaudos  | 13 166           | 12 500           |
| Nematerialiojo turto amortizacija                        | 47 774           | 48 255           |
| Atostogų kaupiniai ir pensijų atidėjiniai                | 63 627           | (244 593)        |
| Atsargų vertės sumažėjimas                               | 453 170          | 69 113           |
| Ilgalaikio turto vertės sumažėjimas                      |                  |                  |
| Kita   | 1 006 895        | 899 563          |
| <b>Iš viso:</b>  | <b>4 800 056</b> | <b>3 804 370</b> |

## 3.20. Kitos veiklos pajamos ir sąnaudos

| Rodikliai   | 2024 m.          | 2023 m.          |
|---|------------------|------------------|
| <b>Kitos veiklos pajamos</b>                                  |                  |                  |
| Pastatų šildymo ir karšto vandens sistemų priežiūros pajamos  | 303 612          | 242 678          |
| Ilgalaikio materialiojo turto perleidimo pelnas               | 22 881           | 6 758            |
| Atsargų pardavimo pajamos                                     | 41 811           | 72 113           |
| Apyvartinių taršos leidimų pardavimo pajamos                  |                  | 950 000          |
| Kitos pajamos   | 356 489          | 436 548          |
| <b>Iš viso:</b>   | <b>724 793</b>   | <b>1 708 097</b> |
| <b>Kitos veiklos sąnaudos</b>                                 |                  |                  |
| Pastatų šildymo ir karšto vandens sistemų priežiūros sąnaudos | (178 883)        | (169 514)        |
| Ilgalaikio materialiojo turto perleidimo nuostolis            |                  |                  |
| Atsargų pardavimo savikaina                                   | (766)            | (97)             |
| Kitos sąnaudos  | (224 415)        | (193 148)        |
| <b>Iš viso:</b>   | <b>(404 064)</b> | <b>(362 759)</b> |
| <b>Kitos veiklos pelnas:</b>                                  | <b>320 729</b>   | <b>1 345 338</b> |

## AB „PANEVĖŽIO ENERGIJA“

Įmonės kodas 147248313, Senamiesčio g. 113, 35114 Panevėžys. Duomenys kaupiami ir saugomi juridinių asmenų registre. 2024 m. sausio 1 d.–2024 m. gruodžio 31 d. Finansinės ataskaitos (eurais, jei nenurodyta kitaip), 2025-03-17

## 3.21. Finansinė ir investicinė veikla

| Rodikliai  | 2024 m.         | 2023 m.         |
|--|-----------------|-----------------|
| <b>Kitos palūkanų ir panašios pajamos</b>                      |                 |                 |
| Baudų, delspinigių ir palūkanų pajamos                         | 77 827          | 176 153         |
| Bankų palūkanos už indėlius                                    | 79 633          | 49 806          |
| Kitos finansinės veiklos pajamos                               | 11 948          | 29              |
| <b>Iš viso:</b>  | <b>169 408</b>  | <b>225 988</b>  |
| <b>Palūkanų ir kitos panašios sąnaudos</b>                     |                 |                 |
| Palūkanų sąnaudos  | (22 313)        | (34 870)        |
| Kitos finansinės veiklos sąnaudos                              | (6 866)         | (13 425)        |
| <b>Iš viso:</b>  | <b>(29 179)</b> | <b>(48 295)</b> |
| <b>Finansinės ir investicinės veiklos pelnas (nuostoliai):</b> | <b>140 229</b>  | <b>177 693</b>  |

## 3.22. Pelno mokestis

Apmokestinamasis pelnas 2024 m. ir 2023 m.:

| Rodikliai   | 2024 m.     | 2023 m.     |
|---|-------------|-------------|
| Ataskaitinių metų pelnas prieš apmokestinimą            | 680 978     | 2 917 387   |
| Ataskaitinių metų neleidžiami atskaitymai               | 703 957     | 409 809     |
| Ataskaitinių metų neapmokestinamos pajamos              | (147 807)   | (516 135)   |
| Ataskaitinių metų paramos suma                          | (62 018)    | (72 000)    |
| Ataskaitinių metų leidžiamais atskaitymai               | (3 495)     |             |
| Ataskaitinių metų apmokestinamasis pelnas               | 1 171 615   | 2 739 061   |
| Ataskaitinių metų pelno sumažinimo suma dėl investicijų | (1 171 615) | (2 739 061) |
| <b>Apmokestinamasis pelnas iš viso</b>                  | <b>-</b>    | <b>-</b>    |

Pelno mokestis 2024 m. ir 2023 m.:

| Rodikliai   | 2024 m.          | 2023 m.       |
|---|------------------|---------------|
| Pelno mokesčio sąnaudų komponentai                  |                  |               |
| Ataskaitinių metų pelno mokesčio (pajamos) sąnaudos |                  |               |
| Atidėtojo pelno mokesčio (pajamos) sąnaudos         | (141 275)        | 34 473        |
| <b>Iš viso:</b>                                     | <b>(141 275)</b> | <b>34 473</b> |

2024 m. gruodžio 31 d. atidėtojo pelno mokesčio turtas ir įsipareigojimai buvo apskaitomi taikant 16 proc. tarifą (2023 m. gruodžio 31 d. – 15 proc.).

2024 m. ir 2023 m. gruodžio 31 d. atidėtąjį pelno mokestį sudarė:

| Rodikliai  | 2024 m.          | 2023 m.          |
|--|------------------|------------------|
| <b>Atidėtojo pelno mokesčio turtas</b>   |                  |                  |
| Pirkėjų skolų nuvertėjimas   | 387 129          | 365 519          |
| Pensijų ir panašių įsipareigojimų atidėjiniai  | 240 528          | 222 079          |
| Atostoginių kaupiniai  | 95 043           | 82 974           |
| Ilgalaikio turto nuvertėjimas  | 109 613          | 108 187          |
| Atsargų nuvertėjimas   | 137 826          | 61 236           |
| Nepanaudota investicijų lengvata   | 1 915 443        | 1 331 701        |
| <b>Atidėtojo pelno mokesčio turtas prieš galimo realizavimo vertės sumažėjimą iš viso:</b> | <b>2 885 582</b> | <b>2 171 696</b> |
| Realizacinės vertės sumažėjimas  | (2 031 926)      | (1 458 884)      |
| <b>Atidėtojo pelno mokesčio turtas, grynąja verte:</b>                                     | <b>853 656</b>   | <b>712 812</b>   |
| <b>Atidėtojo pelno mokesčio įsipareigojimas</b>  |                  |                  |
| Ilgalaikio materialiojo turto nusidėvėjimas  | 23 449           | 23 334           |
| Panaudota investicijų lengvata   | 4 729            | 5 275            |
| <b>Atidėtojo pelno mokesčio įsipareigojimas iš viso:</b>                                   | <b>28 178</b>    | <b>28 609</b>    |
| <b>Atidėtasis pelno mokestis, grynąja verte:</b>   | <b>825 478</b>   | <b>684 203</b>   |

**AB „PANEVĖŽIO ENERGIJA“**

Įmonės kodas 147248313, Senamiesčio g. 113, 35114 Panevėžys. Duomenys kaupiami ir saugomi juridinių asmenų registre. 2024 m. sausio 1 d.–2024 m. gruodžio 31 d. Finansinės ataskaitos (eurais, jei nenurodyta kitaip), 2025-03-17

2024 m. gruodžio 31 d. nesuformuotas atidėtas pelno mokestis 1 397 683 Eur (2023 m. gruodžio 31 d. – 924 701 Eur) nuo nepanaudotos investicijų lengvatos, nes per ataskaitinį laikotarpį vykdomos investicijos didesnės už apmokestinamąjį pelną.

### 3.23. Finansiniai ryšiai su Bendrovės vadovaujančiais asmenimis

Stebėtojų tarybos narių kadencija baigėsi 2023-03-29, pagal 2022-11-28 pakeistus Bendrovės įstatus – Stebėtojų taryba nesudaroma.

Pagal 2022-11-28 Bendrovės įstatus 2023-03-29 Visuotinis akcininkų susirinkimas išrinko 4 valdybos narius.

Bendrovėje yra 6 administracijos nariai: generalinis direktorius, finansų direktorius, technikos direktorius, gamybos direktorius, Personalo skyriaus vyresnysis inspektorius ir Saugos darbe ir inspekcijos skyriaus viršininkas.

2024 m. ir 2023 m. Bendrovės vadovaujantiems asmenims nebuvo suteikta jokių paskolų, garantijų ar turto perleidimo.

2024 m. Bendrovės stebėtojų tarybos nariams nebuvo priskaičiuotas atlygis, nes nuo 2023-03-29 stebėtojų taryba nesudaroma (2023 m. buvo priskaičiuotas 6 184 Eur).

Bendrovės valdybos nariams per 2024 m. buvo priskaičiuotas 83 040 Eur (2023 m. 63 927 Eur) atlygis už valdybos nario veiklą.

Bendrovės administracijos nariams per 2024 m. buvo priskaičiuota 497 226 Eur (2023 m. – 420 073 Eur).

### 3.24. Susijusių šalių operacijos

Šalys yra laikomos susijusiomis, kai viena šalis turi galimybę kontroliuoti kitą arba gali daryti reikšmingą įtaką kitai šaliai priimant finansinius ir veiklos sprendimus. Bendrovė 2024 m. ir 2023 m. neturėjo sandorių su susijusiomis šalimis, išskyrus komunalinių paslaugų pirkimus ar pardavimus savivaldybės valdomoms įmonėms ir institucijoms, pagal valstybės reguliuojamas kainas ir atsiskaitymo sąlygas, kurios taikomos visiems klientams. Per ataskaitinį laikotarpį abejotinų skolų, suteiktų garantijų ir laidavimų nėra pripažinta.

Visi sandoriai su susijusiais asmenimis nurodyti su pridėtinės vertės mokesčiu.

Pardavimo sandoriai su susijusiais asmenimis per 2024 m. ir 2023 m. sudarė:

| Savivaldybės įmonės ir institucijos/Atliktų sandorių esmė | 2024 m.          | 2023 m.          |
|---|------------------|------------------|
| <b>Panevėžio miestas</b>                                  | <b>3 685 426</b> | <b>4 867 061</b> |
| Šilumos, karšto vandens ir šildymo sistemų priežiūra      | 2 239 049        | 2 650 456        |
| Elektros energijos pardavimai                             |                  | 2 068            |
| Kompensacijos mažas pajamas gaunantiems asmenims          | 1 418 450        | 2 177 785        |
| Kompensacijų paskaičiavimas ir kita                       | 27 927           | 36 752           |
| <b>Kėdainių rajonas</b>                                   | <b>1 555 859</b> | <b>2 027 632</b> |
| Šilumos, karšto vandens ir šildymo sistemų priežiūra      | 707 207          | 856 921          |
| Kompensacijos mažas pajamas gaunantiems asmenims          | 818 167          | 1 141 495        |
| Kompensacijų paskaičiavimas ir kita                       | 30 485           | 29 216           |
| <b>Rokiškio rajonas</b>                                   | <b>728 190</b>   | <b>1 001 220</b> |
| Šilumos, karšto vandens ir šildymo sistemų priežiūra      | 474 980          | 573 129          |
| Kompensacijos mažas pajamas gaunantiems asmenims          | 247 454          | 418 944          |
| Kompensacijų paskaičiavimas ir kita                       | 5 756            | 9 147            |
| <b>Kupiškio rajonas</b>                                   | <b>581 017</b>   | <b>789 958</b>   |
| Šilumos, karšto vandens ir šildymo sistemų priežiūra      | 350 742          | 432 799          |
| Kompensacijos mažas pajamas gaunantiems asmenims          | 219 873          | 345 464          |
| Kompensacijų paskaičiavimas ir kita                       | 10 402           | 11 695           |
| <b>Pasvalio rajonas</b>                                   | <b>590 708</b>   | <b>739 129</b>   |
| Šilumos, karšto vandens ir šildymo sistemų priežiūra      | 459 962          | 542 767          |

## AB „PANEVĖŽIO ENERGIJA“

Įmonės kodas 147248313, Senamiesčio g. 113, 35114 Panevėžys. Duomenys kaupiami ir saugomi juridinių asmenų registre. 2024 m. sausio 1 d.–2024 m. gruodžio 31 d. Finansinės ataskaitos (eurais, jei nenurodyta kitaip), 2025-03-17

|  |                  |                   |
|--|------------------|-------------------|
| Elektros energijos pardavimai                        |                  | 1 281             |
| Kompensacijos mažas pajamas gaunantiems asmenims     | 125 809          | 191 378           |
| Kompensacijų paskaičiavimas ir kita                  | 4 937            | 3 703             |
| <b>Zarasų rajonas</b>                                | <b>371 974</b>   | <b>488 023</b>    |
| Šilumos, karšto vandens ir šildymo sistemų priežiūra | 204 751          | 255 224           |
| Kompensacijos mažas pajamas gaunantiems asmenims     | 162 708          | 228 461           |
| Kompensacijų paskaičiavimas ir kita                  | 4 515            | 4 338             |
| <b>Panevėžio rajonas</b>                             | <b>115 255</b>   | <b>142 033</b>    |
| Šilumos, karšto vandens ir šildymo sistemų priežiūra | 81 524           | 95 180            |
| Elektros energijos pardavimai                        |                  | 1 496             |
| Kompensacijos mažas pajamas gaunantiems asmenims     | 32 824           | 44 513            |
| Kompensacijų paskaičiavimas ir kita                  | 907              | 844               |
| <b>Iš viso:</b>                                      | <b>7 628 429</b> | <b>10 055 056</b> |

Gautinos sumos iš susijusių asmenų 2024 m. ir 2023 m. gruodžio 31 d. sudarė:

| Savivaldybės įmonės ir institucijos                  | 2024 m. gruodžio 31 d. | 2023 m. gruodžio 31 d. |
|--|------------------------|------------------------|
| <b>Panevėžio miestas</b>                             | <b>336 162</b>         | <b>363 180</b>         |
| Šilumos, karšto vandens ir šildymo sistemų priežiūra | 99 203                 | 103 644                |
| Kompensacijos mažas pajamas gaunantiems asmenims     | 234 121                | 256 547                |
| Kompensacijų paskaičiavimas ir kita                  | 2 838                  | 2 989                  |
| <b>Kėdainių rajonas</b>                              | <b>175 154</b>         | <b>148 934</b>         |
| Šilumos, karšto vandens ir šildymo sistemų priežiūra | 24 504                 | 28 970                 |
| Kompensacijos mažas pajamas gaunantiems asmenims     | 146 809                | 115 764                |
| Kompensacijų paskaičiavimas ir kita                  | 3 841                  | 4 200                  |
| <b>Rokiškio rajonas</b>                              | <b>84 403</b>          | <b>85 455</b>          |
| Šilumos, karšto vandens ir šildymo sistemų priežiūra | 46 867                 | 33 489                 |
| Kompensacijos mažas pajamas gaunantiems asmenims     | 36 841                 | 50 803                 |
| ompensacijų paskaičiavimas ir kita                   | 695                    | 1 163                  |
| <b>Kupiškio rajonas</b>                              | <b>76 108</b>          | <b>95 534</b>          |
| Šilumos, karšto vandens ir šildymo sistemų priežiūra | 38 829                 | 47 745                 |
| Kompensacijos mažas pajamas gaunantiems asmenims     | 36 115                 | 46 513                 |
| Kompensacijų paskaičiavimas ir kita                  | 1 165                  | 1 276                  |
| <b>Pasvalio rajonas</b>                              | <b>48 047</b>          | <b>53 822</b>          |
| Šilumos, karšto vandens ir šildymo sistemų priežiūra | 27 446                 | 27 098                 |
| Kompensacijos mažas pajamas gaunantiems asmenims     | 20 601                 | 26 724                 |
| <b>Zarasų rajonas</b>                                | <b>37 924</b>          | <b>46 801</b>          |
| Šilumos, karšto vandens ir šildymo sistemų priežiūra | 8 928                  | 10 324                 |
| Kompensacijos mažas pajamas gaunantiems asmenims     | 28 282                 | 35 900                 |
| Kompensacijų paskaičiavimas ir kita                  | 715                    | 577                    |
| <b>Panevėžio rajonas</b>                             | <b>20 018</b>          | <b>24 089</b>          |
| Šilumos, karšto vandens ir šildymo sistemų priežiūra | 13 887                 | 17 438                 |
| Kompensacijos mažas pajamas gaunantiems asmenims     | 6 022                  | 6 539                  |
| Kompensacijų paskaičiavimas ir kita                  | 109                    | 112                    |
| <b>Iš viso:</b>                                      | <b>777 818</b>         | <b>817 813</b>         |

Avansu gautos sumos iš susijusių asmenų 2024 m. ir 2023 m. gruodžio 31 d. sudarė:

| Savivaldybės įmonės ir institucijos                  | 2024 m. gruodžio 31 d. | 2023 m. gruodžio 31 d. |
|--|------------------------|------------------------|
| <b>Panevėžio miestas</b>                             | <b>2 173</b>           | <b>774</b>             |
| Šilumos, karšto vandens ir šildymo sistemų priežiūra | 2 173                  | 774                    |
| <b>Kėdainių rajonas</b>                              | <b>13 808</b>          | <b>22 563</b>          |
| Šilumos, karšto vandens ir šildymo sistemų priežiūra | 13 808                 | 22 563                 |
| <b>Rokiškio rajonas</b>                              | <b>6 722</b>           | <b>16 632</b>          |
| Šilumos, karšto vandens ir šildymo sistemų priežiūra | 6 722                  | 16 632                 |
| <b>Kupiškio rajonas</b>                              | <b>1 165</b>           | <b>786</b>             |
| Šilumos, karšto vandens ir šildymo sistemų priežiūra | 1 165                  | 786                    |
| <b>Pasvalio rajonas</b>                              | <b>33</b>              | <b>7 118</b>           |
| Šilumos, karšto vandens ir šildymo sistemų priežiūra |                        | 7 083                  |

## AB „PANEVĖŽIO ENERGIJA“

Įmonės kodas 147248313, Senamiesčio g. 113, 35114 Panevėžys. Duomenys kaupiami ir saugomi juridinių asmenų registre. 2024 m. sausio 1 d.–2024 m. gruodžio 31 d. Finansinės ataskaitos (eurais, jei nenurodyta kitaip), 2025-03-17

|  |               |               |
|--|---------------|---------------|
| Kompensacijų paskaičiavimas ir kita                  | 33            | 35            |
| <b>Zarasų rajonas</b>                                | <b>3 564</b>  | <b>4 166</b>  |
| Šilumos, karšto vandens ir šildymo sistemų priežiūra | 3 564         | 4 166         |
| <b>Iš viso:</b>                                      | <b>27 465</b> | <b>52 039</b> |

Pirkimo sandoriai iš susijusių asmenų per 2024 m. ir 2023 m. sudarė:

| Savivaldybės įmonės ir institucijos/Atliktų sandorių esmė | 2024 m.          | 2023 m.          |
|---|------------------|------------------|
| <b>Panevėžio miestas</b>                                  | <b>1 961 772</b> | <b>1 867 893</b> |
| Geriamas vanduo ir nuotekos                               | 1 871 862        | 1 798 574        |
| Kitos paslaugos   | 89 910           | 69 319           |
| <b>Kėdainių rajonas</b>                                   | <b>642 605</b>   | <b>669 622</b>   |
| Geriamas vanduo ir nuotekos                               | 641 927          | 668 906          |
| Kitos paslaugos   | 678              | 716              |
| <b>Rokiškio rajonas</b>                                   | <b>363 598</b>   | <b>375 441</b>   |
| Geriamas vanduo ir nuotekos                               | 363 260          | 375 014          |
| Kitos paslaugos   | 338              | 427              |
| <b>Kupiškio rajonas</b>                                   | <b>231 391</b>   | <b>214 555</b>   |
| Geriamas vanduo ir nuotekos                               | 229 070          | 212 519          |
| Kitos paslaugos   | 2 321            | 2 036            |
| <b>Pasvalio rajonas</b>                                   | <b>109 772</b>   | <b>93 798</b>    |
| Geriamas vanduo ir nuotekos                               | 109 047          | 93 618           |
| Kitos paslaugos   | 724              | 180              |
| <b>Zarasų rajonas</b>                                     | <b>163 728</b>   | <b>151 232</b>   |
| Geriamas vanduo ir nuotekos                               | 163 728          | 150 711          |
| Kitos paslaugos   |                  | 521              |
| <b>Panevėžio rajonas</b>                                  | <b>9 612</b>     | <b>9 229</b>     |
| Geriamas vanduo ir nuotekos                               | 9 612            | 9 229            |
| <b>Iš viso:</b>   | <b>3 482 478</b> | <b>3 381 770</b> |

Mokėtinos sumos susijusiems asmenims 2024 m. ir 2023 m. gruodžio 31 d. sudarė:

| Savivaldybės įmonės ir institucijos | 2024 m. gruodžio 31 d. | 2023 m. gruodžio 31 d. |
|-------------------------------------|------------------------|------------------------|
| <b>Panevėžio miestas</b>            | <b>171 174</b>         | <b>172 773</b>         |
| Geriamas vanduo ir nuotekos         | 165 943                | 167 753                |
| Kitos paslaugos                     | 5 232                  | 5 020                  |
| <b>Kėdainių rajonas</b>             | <b>58 754</b>          | <b>60 962</b>          |
| Geriamas vanduo ir nuotekos         | 58 698                 | 60 905                 |
| Kitos paslaugos                     | 56                     | 56                     |
| <b>Rokiškio rajonas</b>             | <b>33 080</b>          | <b>33 314</b>          |
| Geriamas vanduo ir nuotekos         | 33 026                 | 33 241                 |
| Kitos paslaugos                     | 54                     | 73                     |
| <b>Kupiškio rajonas</b>             | <b>22 576</b>          | <b>19 953</b>          |
| Geriamas vanduo ir nuotekos         | 22 478                 | 19 867                 |
| Kitos paslaugos                     | 99                     | 86                     |
| <b>Pasvalio rajonas</b>             | <b>12 223</b>          | <b>9 866</b>           |
| Geriamas vanduo ir nuotekos         | 12 223                 | 9 866                  |
| <b>Zarasų rajonas</b>               | <b>14 801</b>          | <b>15 623</b>          |
| Geriamas vanduo ir nuotekos         | 14 801                 | 15 623                 |
| <b>Panevėžio rajonas</b>            | <b>771</b>             | <b>677</b>             |
| Geriamas vanduo ir nuotekos         | 771                    | 677                    |
| <b>Iš viso:</b>                     | <b>313 381</b>         | <b>313 167</b>         |

3.25. Bendrovės teisės ir įsipareigojimai, nenurodyti balanse

Per laikotarpį nuo 2018 iki 2024 m. valstybinė mokesčių inspekcija nėra atlikusi Bendrovės pilno mokesčio patikrinimo. Pagal galiojančius įstatymus mokesčių inspekcija gali bet kuriuo metu patikrinti Bendrovės apskaitos registrus ir įrašus

**AB „PANEVĖŽIO ENERGIJA“**

[monės kodas 147248313, Senamiesčio g. 113, 35114 Panevėžys. Duomenys kaupiami ir saugomi juridinių asmenų registre. 2024 m. sausio 1 d.–2024 m. gruodžio 31 d. Finansinės ataskaitos (eurais, jei nenurodyta kitaip), 2025-03-17

už 5 metus, einančius prieš ataskaitinį mokesčių laikotarpį, bei gali apskaičiuoti papildomus mokesčius ir sankcijas. Bendrovės vadovybei nėra žinoma apie jokiais aplinkybes, dėl kurių Bendrovei galėtų būti apskaičiuoti papildomi reikšmingi mokesčių įsipareigojimai.

2020-10-01 VERT nutarimu Nr. O3E-920 „Dėl AB „Panevėžio energija“ šilumos bazinės kainos dedamųjų nustatymo“, nustatyta, kad šilumos kainos dedamųjų galiojimo metu dėl šilumos kainoje įskaitytų sąnaudų kurui ir šilumai įsigyti ir faktiškai patirtų sąnaudų kurui ir šilumai įsigyti dydžio neatitikties 2016 m. liepos 1 d. – 2018 m. gruodžio 31 d. laikotarpiu papildomai gauta 1 680 360 Eur suma. Bendrovės valdyba 2020 m. spalio 22 d. sprendimu Nr. 7- 11-2020 priėmė sprendimą šią sumą paskirstyti 60 mėn. laikotarpiui, mažinant šilumos kainą 0,06 ct/kWh. Nuo 2020 m. gruodžio 1 d. iki 2024 m. gruodžio 31d. vartotojams gražinta 1 368 863 Eur. 2024 m. gruodžio 31 d. įsipareigojimų suma sudaro 311 497 Eur.

2024-03-25 VERT nutarimu Nr. O3E-413 „Dėl AB „Panevėžio energija“ koreguoto šilumos gamybos ir (ar) tiekimo pajamų bazinio lygio“ pritarė AB „Panevėžio energija“ valdybos 2024 m. vasario 23 d. sprendimui paskirstyti 12 mėn. laikotarpiui 2019 m. sausio 1 d. - 2022 m. gruodžio 31 d. laikotarpiu papildomai gautas 1 753 650 Eur pajamas, mažinant šilumos kainą 0,31 ct/kWh. Nuo 2024 m. balandžio 1 d. iki 2024 m. gruodžio 31d. vartotojams gražinta 876 062 Eur. 2024 m. gruodžio 31 d. įsipareigojimų suma sudaro 877 588 Eur.

Iš viso 2024 m. gruodžio 31 d. įsipareigojimų suma sudaro 1 189 085Eur.


**3.26. Poataskaitiniai įvykiai**

2025 m. vasario 3 d. Bendrovė pateikė paraišką UAB ILTE pagal skatinamąją finansinę priemonę „Paskolos šilumos tiekėjams ir gamintojams“ projektui „Kogeneracinio bloko, naudojančio atsinaujinančius energijos išteklius, statyba Panevėžio elektrinėje“ finansuoti. Šio projekto finansavimui numatyta 22 996 tūkst. Eur lengvatinė paskola su daline palūkanų subsidija, t.sk. 7 186 tūkst. Eur negražintina paskola.

Generalinis direktorius

Finansų direktorė

Vyriausioji finansininkė



(parašas)

(parašas)

(parašas)

Tomas Jukna

Rita Morozovienė

Daiva Skrupskelienė