



**AB „PANEVĖŽIO ENERGIJA”
2022 METŲ FINANSINĖS ATASKAITOS, PARENGTOS PAGAL
LIETUVOS FINANSINĖS ATSKAITOMYBĖS STANDARTUS,
PATEIKIAMOS KARTU SU NEPRIKLAUSOMO
AUDITORIAUS IŠVADA IR
2022 M. METINIŲ PRANEŠIMU**



TURINYS

Nepriklausomo auditoriaus išvada	3
Metinis pranešimas	8
Balansas	37
Pelno (nuostolių) ataskaita	39
Nuosavo kapitalo pokyčių ataskaita	40
Pinigų srautų ataskaita	42
Aiškinamasis raštas	44



NEPRIKLAUSOMO AUDITORIAUS IŠVADA

AB „Panevėžio energija“ akcininkams

Išvada dėl finansinių ataskaitų audito

Nuomonė

Mes atlikome AB „Panevėžio energija“ (toliau - „Bendrovė“) finansinių ataskaitų, kurias sudaro 2022 m. gruodžio 31 d. balansas, tuomet pasibaigusių metų pelno (nuostolių), pinigų srautų ir nuosavo kapitalo pokyčių ataskaitos, aiškinamasis raštas, įskaitant reikšmingų apskaitos metodų santrauką, auditą.

Mūsų nuomone, pridėtos finansinės ataskaitos visais reikšmingais atžvilgiais teisingai pateikia Bendrovės 2022 m. gruodžio 31 d. finansinę padėtį ir tą dieną pasibaigusių metų finansinius veiklos rezultatus ir pinigų srautus pagal Lietuvos finansinės atskaitomybės standartus (toliau - LFAS).

Pagrindas nuomonei pareikšti

Auditą atlikome pagal tarptautinius audito standartus (toliau - TAS). Mūsų atsakomybė pagal šiuos standartus išsamiai apibūdinta šios išvados skyriuje „Auditoriaus atsakomybė už finansinių ataskaitų auditą“. Mes esame nepriklausomi nuo Bendrovės pagal Tarptautinių buhalterijų etikos standartų valdybos išleistą Buhalterijų profesionalų etikos kodeksą (įskaitant Tarptautinius nepriklausomumo reikalavimus) (toliau - TBESV kodeksas) ir Lietuvos Respublikos finansinių ataskaitų audito įstatymo reikalavimus, susijusius su auditu Lietuvos Respublikoje. Mes taip pat laikomės kitų etikos reikalavimų, susijusių su Lietuvos Respublikos finansinių ataskaitų audito įstatymu ir TBESV kodeksu. Mes tikime, kad mūsų surinkti audito įrodymai yra pakankami ir tinkami mūsų nuomonei pagrįsti.

Pagrindiniai audito dalykai

Pagrindiniai audito dalykai - tai dalykai, kurie, mūsų profesiniu sprendimu, buvo svarbiausi atliekant einamojo laikotarpio finansinių ataskaitų auditą. Šie dalykai buvo nagrinėjami atsižvelgiant į finansinių ataskaitų kaip visumos auditą ir mūsų nuomonę, pareikštą dėl šių finansinių ataskaitų, todėl atskiros nuomonės apie šiuos dalykus nepateikiame. Kiekvienas audito dalykas ir mūsų atsakas į jį yra aprašytas toliau.

Pagrindiniai audito dalykai

Kaip audito metu nagrinėjome pagrindinį audito dalyką

Pajamų pripažinimas

(žr. finansinių ataskaitų aiškinamojo rašto 2 dalies „Apskaitos politika“ skirsnius 2.10 „Pajamų pripažinimas“, ir 2.14 „Segmentai“ bei 3 dalies „Aiškinamojo rašto pastabos“ pastabas 3.16 „Segmentai“, 3.17 „Pardavimo pajamos“, 3.20 „Kitos veiklos pajamos ir sąnaudos“)

Be kitų, šioje srityje mes atlikome tokias procedūras:

Peržiūrėjome pajamų pripažinimo apskaitos principus, taikomus visiems reikšmingiems pajamų srautams, ir patikrinome, ar jie atitinka Lietuvos finansinės atskaitomybės standartus.

NEPRIKLAUSOMO AUDITORIAUS IŠVADA (tęsinys)

Pagrindiniai audito dalykai (tęsinys)

Pajamų pripažinimas (tęsinys)

Bendrovės pagrindinės veiklos pajamos 2022 m. buvo lygios 54,6 mln. EUR, kurių didesnė dalis susijusi su reguliuojamų paslaugų (šiluminės energijos gamybos ir perdavimo) teikimu.

Bendrovė pripažįsta pajamas už suteiktas reguliuojamas paslaugas remdamasi Valstybinės energetikos reguliavimo tarybos patvirtintais tarifais ir skaitiklių parodymais kiekvieno ataskaitinio laikotarpio pabaigoje, todėl pajamų pripažinimo procesas apima vadovybės sprendimus tik ribota apimtimi. Tačiau, kadangi dėl pajamų dydžio ir pajamų pripažinimui taikytoms audito procedūroms prireikė reikšmingų laiko sąnaudų ir išteklių, šią sritį pasirinkome kaip pagrindinį audito dalyką.

Įvertinome pajamų pripažinimo principų taikymo nuoseklumą peržiūrėję apskaitos principus, taikomus skirtingiems Bendrovės pajamų šaltiniams.

Atrankos būdu atlikome testą vertindami su pajamų pripažinimu susijusių pagrindinių kontrolės procedūrų sistemą ir veiksmingumą, pagrindinį dėmesį skirdami automatizuotoms ir rankiniu būdu vykdomoms kontrolės procedūroms, kurios taikomos sistemoje patvirtintiems tarifams išrašant pardavimo sąskaitas ir pardavimo sąskaitų klientams generavimui remiantis perduotos šiluminės energijos kiekiu ir patvirtintais tarifais.

Atrinkome per metus įvykdytus pardavimo sandorius ir metų pabaigoje neapmokėtus gautinų sumų likučius ir gavome sandorių su Bendrovės klientais bei šių sandorių likučių patvirtinimus.

Taip pat atrankos būdu atsirinkome rankiniu būdu pildomus buhalterinius įrašus ir surinkome įrodymus dėl šių įrašų pagrįstumo.

Prekybos gautinų sumų apskaitinė vertė

(žr. finansinių ataskaitų aiškinamojo rašto 2 dalies „Apskaitos politika“ 2.5 skirsnį „Gautinos sumos“ bei 3 dalies „Aiškinamojo rašto pastabos“ 3.7 pastabą „Pirkėjų skolas“)

Mes skyrėme daug dėmesio šiai sričiai dėl prekybos gautinų sumų likučių reikšmingumo ir susijusių vertės sumažėjimo nuostolių įvertinimų subjektyvaus pobūdžio. 2022 m. gruodžio 31 d. prekybos gautinų sumų apskaitinė vertė Bendrovė finansinėse ataskaitose sudaro 10 355 tūkst. EUR. Atidėjiniai pirkėjų skolų vertės sumažėjimui 2022 m. gruodžio 31 d. Bendrovės finansinėse ataskaitose sudarė 2 395 tūkst. EUR.

Bendrovė pripažįsta atidėjinius vertės sumažėjimo nuostolius, kurie atspindi jų patirtų nuostolių, susijusių su prekybos gautinomis sumomis, įvertinimą. Apskaičiavimai priklauso nuo neapibrėžtumo prognozuojant iš klientų susigrąžintos sumos dydį ir jos sumokėjimo laiką.

Be kitų, šioje srityje mes atlikome tokias procedūras:

Mes įvertinome kontrolės, skirtas vertės sumažėjimo atidėjiniams apskaičiuoti.

Atlikome vertės sumažėjimo modelio atitikimo apskaitos standartų reikalavimams įvertinimą.

Įvertinome vertės sumažėjimo modelyje taikytų pagrindinių prielaidų tinkamumą, palyginant jas su Bendrovės istoriniais duomenimis bei atsižvelgiant į gautus pinigus ir nuostolius, apskaitytus po atskaitomybės datos.

Apsvarstėme informacijos dėl atidėjinių, suformuotų prekybos gautinų sumų vertės sumažėjimo nuostoliams, atskleidimo tinkamumą.

NEPRIKLAUSOMO AUDITORIAUS IŠVADA (tęsinys)

Kita informacija

Kitą informaciją sudaro informacija, pateikta Bendrovės metiniame pranešime, tačiau ji neapima finansinių ataskaitų ir mūsų auditoriaus išvados apie jas. Vadovybė yra atsakinga už kitos informacijos pateikimą.

Mūsų nuomonė apie finansines ataskaitas neapima kitos informacijos ir mes nepateikiame jokios formos užtikrinimo išvados apie ją, išskyrus kaip nurodyta toliau.

Atliekant finansinių ataskaitų auditą, mūsų atsakomybė yra perskaityti kitą informaciją ir apsvarstyti, ar yra reikšmingų neatitikimų informacijai, pateiktai finansinėse ataskaitose, arba mūsų žinioms, pagrįstoms atliktu auditu, ir ar ji yra kitaip reikšmingai iškraipyta. Jeigu remdamiesi atliktu darbu pastebime reikšmingą kitos informacijos iškraipymą, mes turime atskleisti šį faktą. Mes neturime su tuo susijusių pastebėjimų.

Mes taip pat privalome įvertinti, ar Bendrovės metiniame pranešime pateikta finansinė informacija atitinka tų pačių finansinių metų finansines ataskaitas bei ar metinis pranešimas buvo parengtas laikantis taikomų teisinių reikalavimų. Mūsų nuomone, pagrįsta finansinių ataskaitų audito metu atliktu darbu, visais reikšmingais atžvilgiais:

- Bendrovės metiniame pranešime pateikti finansiniai duomenys atitinka tų pačių finansinių metų finansinių ataskaitų duomenis; ir
- Bendrovės metinis pranešimas buvo parengtas laikantis Lietuvos Respublikos įmonių atskaitomybės įstatymo reikalavimų.

Vadovybės ir už valdymą atsakingų asmenų atsakomybė už finansines ataskaitas

Vadovybė yra atsakinga už šių finansinių ataskaitų parengimą ir teisingą pateikimą pagal LFAS, ir tokią vidaus kontrolę, kokia, vadovybės nuomone, yra būtina finansinėms ataskaitoms parengti be reikšmingų iškraipymų dėl apgaulės ar klaidos.

Rengdama finansines ataskaitas vadovybė privalo įvertinti Bendrovės gebėjimą tęsti veiklą ir atskleisti (jei būtina) dalykus, susijusius su veiklos tęstinumu ir veiklos tęstinumo apskaitos principo taikymu, išskyrus tuos atvejus, kai vadovybė ketina likviduoti Bendrovę ar nutraukti veiklą arba neturi kitų realių alternatyvų, tik taip pasiegti.

Už valdymą atsakingi asmenys privalo prižiūrėti Bendrovės finansinių ataskaitų rengimo procesą.

Auditoriaus atsakomybė už finansinių ataskaitų auditą

Mūsų tikslas yra gauti pakankamą užtikrinimą dėl to, ar finansinės ataskaitos kaip visuma nėra reikšmingai iškraipytos dėl apgaulės ar klaidos, ir išleisti auditoriaus išvadą, kurioje pateikiama mūsų nuomonė. Pakankamas užtikrinimas - tai aukšto lygio užtikrinimas, o ne garantija, kad reikšmingą iškraipymą, jeigu jis yra, visada galima nustatyti per auditą, kuris atliekamas pagal TAS. Iškraipymai, kurie gali atsirasti dėl apgaulės ar klaidos, laikomi reikšmingais, jeigu galima pagrįstai numatyti, kad atskirai ar kartu jie gali turėti didelės įtakos vartotojų ekonominiams sprendimams, priimamiems remiantis finansinėmis ataskaitomis.

NEPRIKLAUSOMO AUDITORIAUS IŠVADA (tęsinys)

Auditoriaus atsakomybė už finansinių ataskaitų auditą (tęsinys)

Atlikdami auditą pagal TAS, viso audito metu priimame profesinius sprendimus ir laikomės profesinio skepticizmo principo. Mes taip pat:

- Nustatome ir įvertiname finansinių ataskaitų reikšmingo iškraipymo dėl apgaulės arba klaidų riziką, suplanuojame ir atliekame procedūras kaip atsaką į tokią riziką ir surenkame pakankamų tinkamų audito įrodymų mūsų nuomonei pagrįsti. Reikšmingo iškraipymo dėl apgaulės neaptikimo rizika yra didesnė nei reikšmingo iškraipymo dėl klaidų neaptikimo rizika, nes apgaule gali būti sukčiavimas, klastojimas, tyčinis praleidimas, klaidingas aiškinimas arba vidaus kontrolių nepaisymas.
- Suprantame su auditu susijusias vidaus kontroles, kad galėtume suplanuoti konkrečiomis aplinkybėmis tinkamas audito procedūras, o ne tam, kad galėtume pareikšti nuomonę apie Bendrovės vidaus kontrolės veiksmingumą.
- Įvertiname taikomų apskaitos metodų tinkamumą ir vadovybės atliktų apskaitinių vertinimų bei su jais susijusių atskleidimų pagrįstumą.
- Padarome išvadą dėl taikomo veiklos tęstinumo apskaitos principo tinkamumo ir dėl to, ar, remiantis surinktais įrodymais, egzistuoja su įvykiais ar sąlygomis susijęs reikšmingas neapibrėžtumas, dėl kurio gali kilti reikšmingų abejonių dėl Bendrovės gebėjimo tęsti veiklą. Jeigu padarome išvadą, kad toks reikšmingas neapibrėžtumas egzistuoja, auditoriaus išvadoje privalome atkreipti dėmesį į susijusius atskleidimus finansinėse ataskaitose arba, jeigu tokių atskleidimų nepakanka, turime modifikuoti savo nuomonę. Mūsų išvados pagrįstos audito įrodymais, kuriuos surenkame iki auditoriaus išvados datos. Tačiau, būsimi įvykiai ar sąlygos gali lemti, kad Bendrovė negalės toliau tęsti savo veiklos.
- Įvertiname bendrą finansinių ataskaitų pateikimą, struktūrą ir turinį, įskaitant atskleidimus, ir tai, ar finansinėse ataskaitose pateikti pagrindžiantys sandoriai ir įvykiai taip, kad atitiktų teisingo pateikimo koncepciją.

Mes, be visų kitų dalykų, informuojame už valdymą atsakingus asmenis apie audito apimtį ir atlikimo laiką bei reikšmingus audito pastebėjimus, įskaitant svarbius vidaus kontrolės trūkumus, kuriuos nustatome audito metu.

Taip pat pateikėme už valdymą atsakingiems asmenims patvirtinimą, kad laikėmės atitinkamų etikos reikalavimų dėl nepriklausomumo, ir juos informavome apie visus santykius ir kitus dalykus, kurie, galėtų būti pagrįstai vertinami, kaip turintys įtakos mūsų nepriklausomumui ir, jei reikia, apie susijusias apsaugos priemones.

Iš dalykų, apie kuriuos informavome už valdymą atsakingus asmenis, išskiriame tuos dalykus, kurie buvo svarbiausi atliekant einamojo laikotarpio finansinių ataskaitų auditą ir kurie laikomi pagrindiniais audito dalykais. Tokius dalykus apibūdiname auditoriaus išvadoje, jeigu pagal įstatymą arba teisės aktą nedraudžiama viešai atskleisti tokio dalyko arba, jeigu, labai retomis aplinkybėmis, nustatome, kad dalykas neturėtų būti pateikiamas mūsų išvadoje, nes galima pagrįstai tikėtis, jog neigiamos tokios pateikimo pasekmės persvers visuomenės gaunamą naudą.

NEPRIKLAUSOMO AUDITORIAUS IŠVADA (tęsinys)

Išvada dėl kitų teisinių ir priežiūros reikalavimų

Bendrovės visuotinio akcininkų susirinkimo sprendimu 2020 m. balandžio 24 d. BDO auditas ir apskaita, UAB buvo pirmą kartą paskirta atlikti Bendrovės finansinių ataskaitų auditą. Mūsų paskyrimas atlikti Bendrovės finansinių ataskaitų auditą visuotinio akcininkų susirinkimo sprendimu atnaujinamas kiekvienais metais ir bendras nepertraukiamas paskyrimo laikotarpis yra treji metai.

Patvirtiname, kad skyriuje „Nuomonė“ pareikšta mūsų nuomonė atitinka finansinių ataskaitų audito ataskaitą, kurią kartu su šia auditoriaus išvada pateikėme Bendrovei ir jos audito komitetui.

Patvirtiname, kad mūsų žiniomis ir įsitikinimu, Bendrovei suteiktos paslaugos atitinka taikomų įstatymų ir teisės aktų reikalavimus bei neapima Europos Parlamento ir Tarybos reglamento (ES) Nr. 537/2014 5 straipsnio 1 dalyje nurodytų ne audito paslaugų.

Per audito vykdymo laikotarpį nesuteikėme kitų paslaugų nei finansinių ataskaitų auditas bei teisės aktų reikalaujamas reguliuojamos veiklos auditas už 2021 m. gruodžio 31 d. pasibaigusius metus.

Audito, kurį atlikus išleidžiama ši nepriklausomo auditoriaus išvada, užduoties partnerė yra Virginija Sirevičienė.

BDO auditas ir apskaita, UAB
Audito įmonės pažymėjimo Nr.001496

Virginija Sirevičienė
Auditorė
Auditoriaus pažymėjimo Nr.000250



Vilnius, Lietuvos Respublika
2023 m. kovo 15 d.



AB „PANEVĖŽIO ENERGIJA“

1963 · 2023

60 METŲ ŠILUMA | JŪSŲ NAMUS



METINIS PRANEŠIMAS
2022 M.

1. BENDROJI DALIS

AB „Panevėžio energija“ (toliau – Bendrovė) – gamina ir tiekia šilumą, karštą vandenį Panevėžio, Kėdainių, Pasvalio, Kupiškio, Rokiškio, Zarasų miestų ir rajonų vartotojams. Šiluma gaminama Bendrovės šilumos šaltiniuose (katilinėse) vandens šildymo ir garo katilais taip pat perkama iš nepriklausomų šilumos gamintojų ir tiekama šilumos tinklais iki vartotojų pastatų. Bendrovė eksploatuoja 39 katilines ir vieną termofikacinę elektrinę. Bendra eksploatuojamų energijos šaltinių instaliuota galia – 515,034 MW (477,384 MW – energijos šaltinių instaliuota šilumos galia; 37,65 MW – elektros energijos gamybos šaltinių instaliuota galia). Šiluma centralizuota tiekimo sistema tiekama 61 652 butų daugiabučiuose namuose, 208 biudžetinėms įstaigoms, 48 pramonės įmonėms bei 655 kitiems vartotojams, iš jų – 165 privatiems namams. Bendrovė atlieka šilumos punktų, šildymo ir karšto vandens sistemų priežiūrą daugiabučiams gyvenamiems namams, biudžetinėms įstaigoms, įmonėms, organizacijoms, socialinės paskirties pastatams Panevėžio mieste bei Pasvalio ir Zarasų miestuose ir rajonuose. Panevėžio termofikacinė elektrinė (toliau – TE) gamina elektros energiją savoms reikmėms ir pardavimams biržoje, 2020-2022 m. teikė paslaugą izoliuotam Lietuvos elektros energetikos sistemos darbui užtikrinti, nuo 2021 m. balandžio mėnesio Bendrovė vykdo nepriklausomo elektros energijos tiekėjo veiklą. Panevėžio RK-1 elektros energija buvo gaminama 2,5 MW bendros galios turbogeneratoriais ir naudojama Bendrovės elektros energijos saviems poreikiams. Bendrovė, didindama energetinį efektyvumą ir plėsdama atsinaujinančių energijos išteklių panaudojimą, Panevėžio RK-1 eksploatuoja 150 kW galios saulės fotovoltinę elektrinę, kurios visa pagaminta elektros energija naudojama Bendrovės technologinėms reikmėms. Bendrovė tyrimų ir plėtros veiklos per 2022 m. nevykdė. Pagrindinės rizikos, su kuriomis susiduria Bendrovė savo veikloje, yra atskirų vartotojų ketinimai atsijungti nuo centralizuoto šilumos tiekimo, griežtėjantys ekologiniai reikalavimai, nelygiavertė konkurencija tarp šilumos tiekėjų ir nepriklausomų šilumos gamintojų, mažėjantis šilumos vartojimas ir šilumos kainodara, kuri neskatina Bendrovės veiklos efektyvumo. Siekiant išvengti galimų finansinių rizikų ir išlaikyti stabilią finansinę padėtį, Bendrovė naudojasi komercinių bankų teikiamomis kreditavimo paslaugomis.

Bendrovės veiklos sritys:

- Šilumos ir karšto vandens gamyba ir tiekimas
- Elektros energijos gamyba ir tiekimas, izoliuoto elektros energijos sistemos darbo paslauga, nepriklausomo elektros energijos tiekėjo veikla
- Šildymo ir karšto vandens sistemų priežiūra

Bendrovės veiklos teritorijoje yra nesavarankiški padaliniai:

- Panevėžio rajoninė katilinė Nr. 1 (Panevėžio RK – 1)
- Panevėžio elektrinė (PEI)
- Kėdainių šilumos tinklų rajonas (Kėdainių ŠTR)
- Kupiškio – Pasvalio šilumos tinklų rajonas (Kupiškio – Pasvalio ŠTR)
- Rokiškio šilumos tinklų rajonas (Rokiškio ŠTR)
- Zarasų šilumos tinklų rajonas (Zarasų ŠTR)

Bendrovė filialų, atstovybių neturi.

2022 m.

VIDUTINĖ
ŠILUMOS KAINA
(BE PVM)
7,77 ct/kWh

DARBUOTOJŲ
SKAIČIUS
2022 M. GRUODŽIO 31 D.

405

PAJAMOS

58 039 tūkst. Eur

3,1 mln. Eur.

INVESTICIJŲ PER
2022 METUS

ŠILUMOS TINKLŲ
ILGIS

265,1 KM

VARTOTOJAMS
PARDUOTAS ŠILUMOS
KIEKIS

**611,4 tūkst.
MWh**

139,535 MWh

SAULĖS ELEKTRINĖS
PAGAMINTOS ELEKTROS
ENERGIJOS KIEKIS

MISIJA

- *Patikimas ir kokybiškas šilumos ir karšto vandens tiekimas ekonomiškai pagrįstomis kainomis.*
- *Elektros energijos generavimo veikla didelio naudingumo kogeneracijos būdu.*
- *Šilumos gamybos šaltinių bei šilumos tiekimo infrastruktūros atnaujinimas, modernizavimas ir plėtimas, panaudojant aplinkai palankias technologijas.*



VIZIJA

- *Moderni, konkurencinga, efektyviai veikianti elektros energijos, šilumos ir karšto vandens tiekimo įmonė, tenkinanti vartotojų poreikius.*
- *Regioninė įmonė, racionaliai panaudojanti atsinaujinančius energijos išteklius, mažinanti iškastinio kuro naudojimą.*
- *Įmonė, kurianti patrauklią aplinką naujų vartotojų pajungimui.*

VERTYBĖS

- *Aukšta darbuotojų kvalifikacija, siekiant aukščiausių efektyvumo rodiklių.*
- *Bendrovė turinti 60 metų patirties šilumos ir elektros energijos gamybos bei tiekimo veikloje.*
- *Patikimos, modernios regioninės Bendrovės reputacija.*

Bendrovės įstatinis kapitalas 2022 m. gruodžio 31 d. sudarė 32 618 tūkst. Eur. Bendrovė savų akcijų neturėjo ir per ataskaitinį laikotarpį neįsigijo. Nominali akcijos vertė – 3,50 Eur. 2022 m. pelno, tenkančio vienai akcijai, dalis (Eur/ akcijai) – 0,23 (2021 m. – 0,04).

1 lentelė. Akcininkai 2022 m. gruodžio 31 d.

Akcijų turėtojas	Akcijų skaičius vnt.	Akcijų dalis (%)
Panevėžio miesto savivaldybė	5 533 316	59,37
Kėdainių rajono savivaldybė	1 248 473	13,40
Rokiškio rajono savivaldybė	635 002	6,81
Kupiškio rajono savivaldybė	552 251	5,93
Pasvalio rajono savivaldybė	532 875	5,72
Zarasų rajono savivaldybė	443 952	4,76
Panevėžio rajono savivaldybė	205 451	2,21
AB SEB bankas	20 000	0,21
Fiziniai asmenys	148 200	1,59
Iš viso	9 319 520	100



BENDROVĖS VALDYMO ORGANAI

Bendrovės valdymo organai: visuotinis akcininkų susirinkimas, stebėtojų taryba, valdyba ir generalinis direktorius.

Visuotinis akcininkų
susirinkimas

Stebėtojų taryba

Valdyba

Generalinis
direktorius



VISUOTINIS AKCININKŲ SUSIRINKIMAS

Visuotinis akcininkų susirinkimas yra aukščiausias Bendrovės organas. Visuotinio akcininkų susirinkimo kompetencija, jo sušaukimo ir balsavimo jame tvarka bei kiti su visuotinio susirinkimo veikla ir priimamais sprendimais susiję klausimai reglamentuojami atitinkamomis LR akcinių bendrovių įstatymo nuostatomis ir Bendrovės įstatais.

STEBĖTOJŲ TARYBA

Stebėtojų tarybą iš 5 narių 4 metams renka visuotinis akcininkų susirinkimas, 3 iš 5 stebėtojų narių yra nepriklausomi. Stebėtojų tarybos kompetencija, jos narių rinkimo ir atšaukimo tvarka bei kiti su stebėtojų tarybos veikla ir priimamais sprendimais susiję klausimai reglamentuojami atitinkamomis LR akcinių bendrovių įstatymo nuostatomis ir stebėtojų tarybos reglamentu.

AB "PANEVĖŽIO ENERGIJA"

Įmonės kodas 147248313, Senamiesčio g. 113, 35114 Panevėžys
(tūkst. eurų, jei nenurodyta kitaip)



(Panevėžio RK - 1 blokuro katilinė adresu Pušaloto g. 191, Panevėžys)

Stebėtojų tarybą 2022 m. gruodžio 31 d. sudaro:

Vardas, pavardė	Pareigos	Informacija apie stebėtojų tarybos narių darbovietę bei dalyvavimą kitų įmonių valdymo organuose
Jokūbas Leipus	Stebėtojų tarybos pirmininkas	Darbovietė – Panevėžio m. savivaldybės administracija – Miesto plėtros skyriaus vedėjas, į. k. 288724610, Laisvės a. 20, Panevėžys; Dalyvavimas kitų įmonių valdymo organuose – UAB „Panevėžio gatvės“ – valdybos pirmininkas, į. k. 147026330, Beržų g. 12, Panevėžys; AB „Panevėžio specialus autotransportas“ – valdybos pirmininkas, į. k. 247025610, Pilėnų g. 43, Panevėžys; UAB „LIUMI“ – direktorius, į. k. 300878556, Pušaloto g. 125, Panevėžys; UAB "Panevėžio laisvoji ekonominė zona" - valdybos narys, į. k. 303181861, Verkių g. 29, Vilnius; Panevėžio jachtklubas, vadovas, į. k. 190857727, Margių g. 57, Panevėžys.
Dalius Vadluga	Stebėtojų tarybos narys	Darbovietė - Panevėžio m. savivaldybės administracija – Miesto infrastruktūros skyriaus vedėjas, į. k. 288724610, Laisvės a. 20, Panevėžys.
Egidijus Mikalajūnas	Nepriklausomas Stebėtojų tarybos narys	Darbovietė – UAB "SG dujos HOLDING" – plėtros direktorius, į. k. 304917907, J. Savickio g. 21-7, Vilnius.
Mantas Burokas	Nepriklausomas Stebėtojų tarybos narys	Darbovietė - UAB „Vilniaus kogeneracinė jėgainė“ – generalinis direktorius, į. k. 303782367, Jačionių g. 13, Vilnius; Dalyvavimas kitų įmonių valdymo organuose – VŠĮ „Plačiajuostis internetas“ – kolegialaus valdymo organo narys, į. k. 300149794, Sausio 13 – osios g. 10, Vilnius.

Rimantas Bakas

Nepriklausomas
Stebėtojų tarybos narys

Darbovietė – Lietuvos energetikos institutas –
direktoriaus pavaduotojas, į. k. 111955219,
Breslaujos g. 3, Kaunas;
Dalyvavimas kitų įmonių valdymo organuose –
UAB „Utenos vandenys“ – nepriklausomas
stebėtojų tarybos narys, į. k. 183633981,
Naujasodis, Utenos r.;

Lietuvos Termoinžinerijos asociacija –
prezidentas, į. k. 123962082, K. Donelaičio g. 20
– 232, Kaunas;

UAB "Alytaus šilumos tinklai" - valdybos narys,
į. k. 149947714, Pramonės g. 9 , Alytus.

Valdyba

Valdybą iš 3 narių renka stebėtojų taryba. Valdyba renkama 4 metams ir savo veiklą vykdo iki bus išrinkta nauja valdyba. Valdybos kompetencija, jos narių rinkimo ir atšaukimo tvarka bei kiti su valdybos veikla ir priimamais sprendimais susiję klausimai reglamentuojami atitinkamomis LR akcinių bendrovių įstatymo nuostatomis ir valdybos reglamentu.

Valdybą 2022 m. gruodžio 31 d. sudaro:

Vardas, pavardė	Pareigos	Informacija apie valdybos narių darbovietę bei dalyvavimą kitų įmonių valdymo organuose
Petras Diksa	Valdybos pirmininkas	Darbovietė - AB „Panevėžio energija“ - generalinis direktorius, į. k. 147248313, Senamiesčio g. 113, Panevėžys.
Tomas Jukna	Valdybos narys	Darbovietė - Panevėžio miesto savivaldybė - administracijos direktorius, į. k. 288724610, Laisvės a. 20, Panevėžys.
Arvydas Šatas	Valdybos narys	Darbovietė - Panevėžio miesto savivaldybė, miesto infrastruktūros skyrius - vyr. specialistas, į. k. 288724610, Laisvės a. 20, Panevėžys. Dalyvavimas kitų įmonių valdymo organuose – UAB "Aukštaitijos vandenys" - valdybos narys, į.k. 147104754, Velžio kelias 13, Panevėžys

Generalinis direktorius

Generalinis direktorius organizuoja ir vykdo Bendrovės veiklą. Bendrovės vadovo kompetencija, jo rinkimo ir atšaukimo tvarka bei kiti su Bendrovės vadovo veikla ir sudaromais sandoriais susiję klausimai reglamentuojami atitinkamomis LR akcinių bendrovių įstatymo nuostatomis ir administracijos reglamentu.

Vardas, pavardė	Pareigos	Paskyrimo data
Petras Diksa	Generalinis direktorius	2013 m. lapkričio 13 d.

Vadovų komanda

Vadovų komandą sudaro 3 generalinio direktoriaus pavaduotojai.

Vardas, pavardė	Užimamos pareigos
Robertas Kerežis	Technikos direktorius
Rolandas Bitcheris	Gamybos direktorius
Rita Morozovienė	Finansų direktorė

2. ŠILUMOS, KARŠTO VANDENS GAMYBA, TIEKIMAS IR PARDAVIMAI

2022 m. lyginant su 2021 m.:

1,4%

PADIDĖJO
PAGAMINTOS
ŠILUMOS KIEKIS

2,8%

SUMAŽĖJO
ŠILUMOS TIEKIMO
NUOSTOLIAI

9,1%

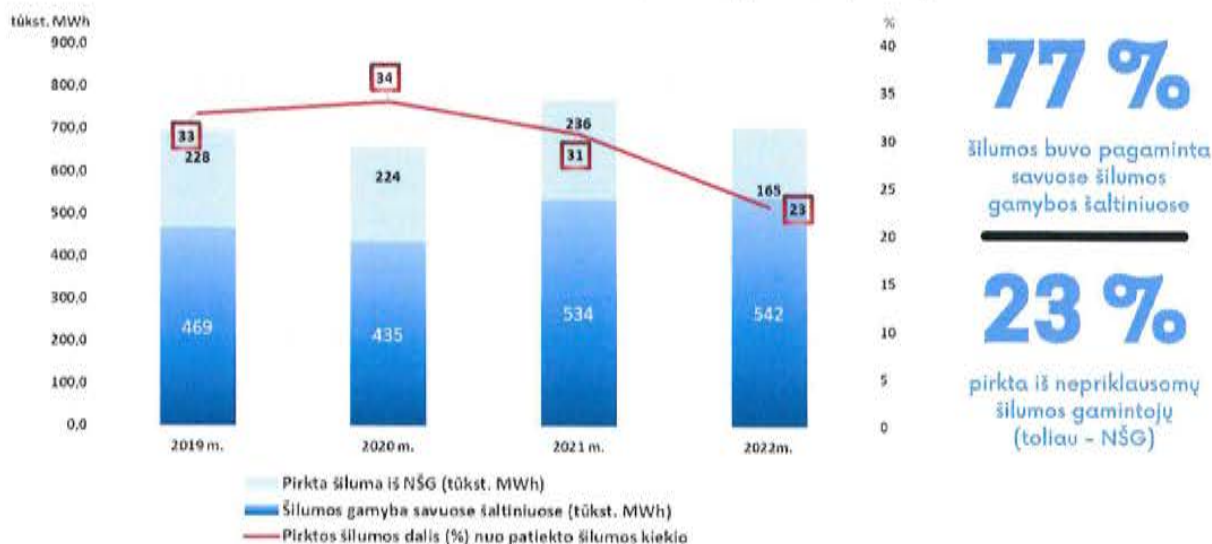
SUMAŽĖJO
PARDUOTOS
ŠILUMOS KIEKIS

30,2%

SUMAŽĖJO
PIRKITAS
ŠILUMOS KIEKIS

AB "PANEVŽIO ENERGIJA"

Įmonės kodas 147248313, Senamiesčio g. 113, 35114 Panevėžys
(tūkst. eurų, jei nurodyta kitaip)



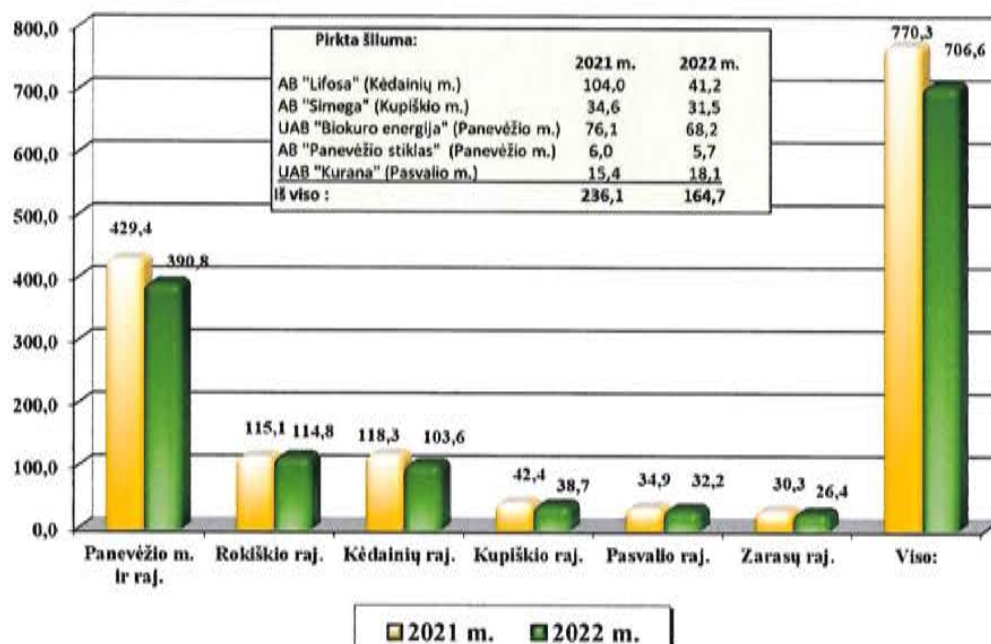
77 %

šilumos buvo pagaminta savuose šilumos gamybos šaltiniuose

23 %

pirkta iš nepriklausomų šilumos gamintojų (toliau - NŠG)

1 pav. Šilumos gamyba ir pirkimas, tūkst. MWh



2 pav. Šilumos patiekimo į tinklą palyginimas, tūkst. MWh

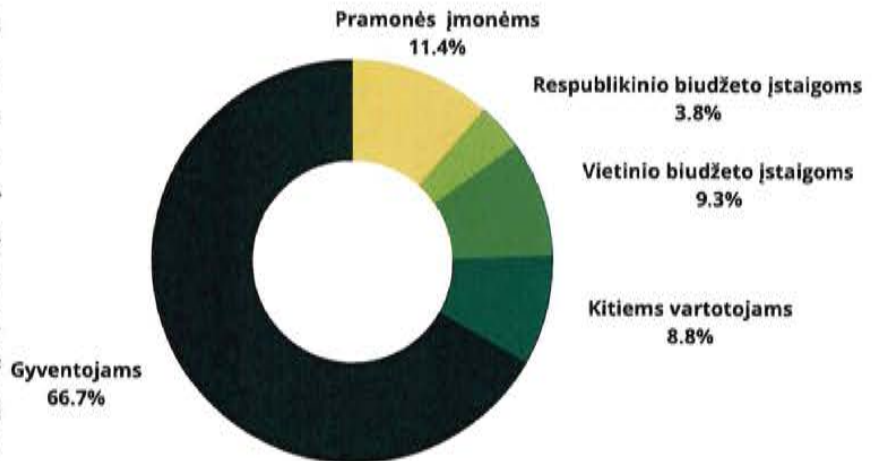
2 lentelė. Šilumos techniniai - gamybiniai rodikliai pagal rajonus

Miesto, rajono pavadinimas	Šilumos gamybos šaltiniai (vnt.)	Šilumos tinklų ilgis (km)	Šilumos gamyba savuose gamybos šaltiniuose (tūkst. MWh)	Šiluma, pirktas iš NŠG (tūkst. MWh)	Šilumos pardavimai (tūkst. MWh)
Panevėžio miestas ir rajonas	9	137,00	316,80	73,90	327,90
Rokiškio rajonas	2	25,40	114,80	-	106,40
Kėdainių rajonas	17	47,87	62,40	41,20	93,80
Kupiškio rajonas	4	20,93	7,20	31,60	33,10
Pasvalio rajonas	6	18,83	14,20	18,10	28,30
Zarasų rajonas	2	15,07	26,40	-	21,90
Viso	40	265,10	541,80	164,80	611,40

Bendrovė per 2022 m. į tinklus patiekė 706,6 tūkst. MWh šilumos, tai 8,3 % arba 63,7 tūkst. MWh mažiau nei 2021 m. Šilumos supirkimas iš NŠG sumažėjo 30,2 % (arba 71,3 tūkst. MWh), dėl sumažėjusio superkamo šilumos kiekio iš AB "Lifosa" 60,4 % nuo 104 MWh iki 41,2 MWh. Dėl pritaikytų tarptautinių sankcijų netiesioginiam AB "Lifosa" akcininkui, AB "Lifosa" apribojo gamybą ir tuo pačiu šilumos tiekimą į Kėdainių miesto centralizuotą šilumos tiekimo sistemą.

2022 m. šilumos vartotojams parduota 611,40 tūkst. MWh, tai sudaro 86,5 % nuo viso į tinklus patiekto šilumos kiekio.

Lyginant su 2021 m., parduotos šilumos kiekis sumažėjo 60,9 tūkst. MWh arba 9,1 %. Šilumos, tiekiamos termofikaciniu vandeniu, pardavimai sudarė 89,6 %, garu – 10,4 % nuo bendro šilumos pardavimų kiekio. Šilumos gamybos, patiekimo į tinklą bei pardavimų kiekio mažėjimą lėmė aukštesnės 2022 m. I ir IV ketvirčių vidutinės lauko oro temperatūros lyginant su 2021 m. I ir IV ketvirčių vidutine lauko oro temperatūra.



3 pav. Bendrovės tiekiamos šilumos pasiskirstymas pagal vartotojų grupes



(Panevėžio RK - I technologiniai vamzdynai)

2022 m. faktiniai kiekiniai šilumos tiekimo nuostoliai, lyginant su 2021 m., sumažėjo 2,8 %. Šilumos tiekimo nuostolių mažėjimui įtakos turėjo atliktos šilumos tinklų rekonstrukcijos ir remontai, taip pat faktinių šilumos tiekimo nuostolių pokyčiai per 2022 metus, lyginant su 2021 metais, reikšmės turėjo tai, kad 2022 metais vidutinė šilumnešio temperatūra tiekimo ir grąžinimo vamzdynuose buvo mažesnė nei 2021 metais ir tai, kad 2021 m. buvo šaltesnė aplinkos ir grunto temperatūra.

Karšto vandens suvartojimas nagrinėjamu laikotarpiu sumažėjo 5% ir sudarė 1 080,8 tūkst. m³ (2021 m. – 1 137,3 tūkst. m³). Karšto vandens pardavimo procentas sudarė 99,1 % nuo paruošto karšto vandens kiekio (2021 m. – 99,6 %).

3 lentelė. Šilumos gamybos, pardavimų bei techninių - ekonominių rodiklių lyginamoji analizė

Rodikliai	Mato vnt.	2022 m.	2021 m.	Pokytis (%)
Šilumos gamyba	tūkst. MWh	541,8	534,2	1,4
Šiluma, pirкта iš NŠG	tūkst. MWh	164,8	236,1	(30,2)
Šiluma, patiekta į tinklą	tūkst. MWh	706,6	770,3	(8,3)
Šilumos pardavimai:	tūkst. MWh	611,4	672,3	(9,1)
- t.sk. šilumos pardavimai termofikaciniu vandeniu	tūkst. MWh	547,6	613,7	(10,8)
- šilumos pardavimai garu	tūkst. MWh	63,8	58,6	8,9
Vidutinė šilumos kaina	ct/kWh	7,77	4,48	73,4
Šilumos tiekimo nuostoliai	tūkst. MWh	93,2	95,9	(2,8)
Lyginamosios kuro sąnaudos	kg/MWh	86,86	86,73	0,1
	MWh/MWh	1,01	1,0087	
Lyginamosios elektros energijos sąnaudos	kWh/MWh	19,69	18,70	5,3
Kuro sąnaudos 1MWh šilumos pagaminti	Eur/MWh	45,98	20,56	123,6

Lyginamosios kuro sąnaudos **bendrai šilumos ir elektros energijos gamybai** sumažėjo 1,3 %, arba 1,15 kg/MWh (0,02 MWh/MWh) nuo 88,34 kg/MWh (1,03 MWh/MWh) iki 87,19 kg/MWh (1,01 MWh/MWh). Lyginamųjų kuro sąnaudų bendrai šilumos ir elektros gamybai mažėjimą lėmė:

- Bendrovės katilinėse patirti mažesni technologiniai šilumos nuostoliai (mazuto ūkiuose, katilinių patalpų šildymui ir kt.), dėl aukštesnės 2022 m. I ketvirčio vidutinės lauko oro temperatūros lyginant su 2021 m. I ketvirčio vidutine lauko oro temperatūra;
- Bendrovės katilinėse kondensaciniais ekonomiaizeriais padidėjęs pagamintas šilumos kiekis 4,0 %, arba 2 712 MWh nuo 68 588 iki 71 300 MWh, dėl sąlyginai žemos 2022 m. I ketvirčio vidutinės grįžtamo termofikato temperatūros ir operatyvinio bei inžinerinio personalo kvalifikuotai atliekama įrangos eksploatacija ir kontrolė.

- Panevėžio RK-1 sumažėjęs lyginamųjų kuro sąnaudų sunaudojimas bendrai šilumos ir elektros energijos gamybai 2,6 % arba 2,19 kg/MWh (0,02 MWh/MWh): nuo 85,34 kg/MWh (0,99 MWh/MWh) iki 83,15 kg/MWh (0,97 MWh/MWh), dėl kondensaciniais ekonomiaizeriais padidėjusio pagaminto šilumos kiekio 6,0 % arba 2 178 MWh: nuo 36 070 iki 38 247 MWh. Kondensaciniais ekonomiaizeriais pagamintas šilumos kiekis padidėjo, dėl sąlyginai žemos 2022 m. I ketvirčio vidutinės grįžtamo termofikato temperatūros 40,4 °C ir padidėjusio termofikato srauto;
- padidėjęs Panevėžio RK-1 gamybos efektyvumas, prie esamų garo katilų (Nr. 6 ir Nr.7) 2021 m. II ketvirtį pastačius ir pradėjus eksploatuoti naują 1,5 MW galios absorbcinį šilumos siurblių. Absorbcinio šilumos siurblio 2022 m. pagamintas šilumos kiekis, lyginant su 2021 m., padidėjo 141,0 %, nuo 3 191 MWh iki 7 689 MWh, dėl ilgesnio darbo laiko.



(Biokuro tiekimo iš sandėlio sistema)



(Šilumos siurblys Panevėžio RK - 1)



(Kėdainių ŠTR Akademijos katilinės dūnų valymo filtrai)

- Bajorų katilinėje sumažėjęs sąlyginio kuro lyginamasis sunaudojimas 4,9 %, arba 5,53 kg/MWh (0,06 MWh/MWh) nuo 113,47 kg/MWh (1,32 MWh/MWh) iki 107,93 kg/MWh (1,26 MWh/MWh), dėl padidėjusio katilinės darbo efektyvumo 2022 m. I ketv., pakeitus susidėvėjusį skiedromis kūrenamą vandens šildymo katilą Nr. 2 į naują efektyvesnę medienos granulėmis kūrenamą vandens šildymo katilą (0,35 MW galios).

Lyginamosios kuro sąnaudos **patiektai į tinklus šilumai** padidėjo 0,1 %, arba 0,13 kg/MWh (0,00 MWh/MWh) nuo 86,73 kg/MWh (1,01 MWh/MWh) iki 86,86 kg/MWh (1,01 MWh/MWh). Lyginamųjų kuro sąnaudų šilumos gamybai didėjimą lėmė 2022 m., lyginant su 2021 m., padidėjus Kėdainių RK šilumos gamyba nuo 785 MWh iki 50 714 MWh, AB "Lifosa" sustabdžius šilumos tiekimą į Kėdainių miesto centralizuotą šilumos tiekimo sistemą. Kėdainių RK gamtinėmis dujomis ir dyzelinu kūrenamą vandens šildymo katilų Nr. 3 ir Nr. 4 kuro norma (94,48 kg/MWh arba 1,10 MWh) yra didesnė, lyginant su kitų Bendrovėje eksploatuojamų biokuro kūrenamų katilų su dūmų kondensaciniais ekonomaiseriais kuro norma (82 - 88 kg/MWh arba 0,95-1,02 MWh/MWh).

2022 m. biokuro sunaudojimas šilumos gamybai, lyginant su 2021 m., sumažėjo nuo 82,2 % iki 80,3 % (sumažėjimas 2,3 % nuo viso kuro energetinės vertės). Biokuro panaudojimo dalis sumažėjo, dėl 2022 m., lyginant su 2021 m., padidėjusios Kėdainių RK šilumos gamybos nuo 785 MWh iki 50 714 MWh, AB „Lifosa“ apribojus šilumos gamybą. Kėdainių RK 2022 m. šilumos gamybai, priklausomai nuo kuro kainos, naudojo gamtines dujas (52,6 %) arba dyzeliną (47,4 %).

2022 m. dyzelino sunaudojimas padidėjo nuo 0,1 % iki 5,0 %, kadangi išaugus gamtinių dujų žaliavos kainai, Kėdainių RK, Mikoliškio ir Liūdynės gyvenvietėje pastačius skysto kuro kilnojama katilinę, vietoje gamtinių dujų šilumos gamybai buvo naudojamas dyzelinas.

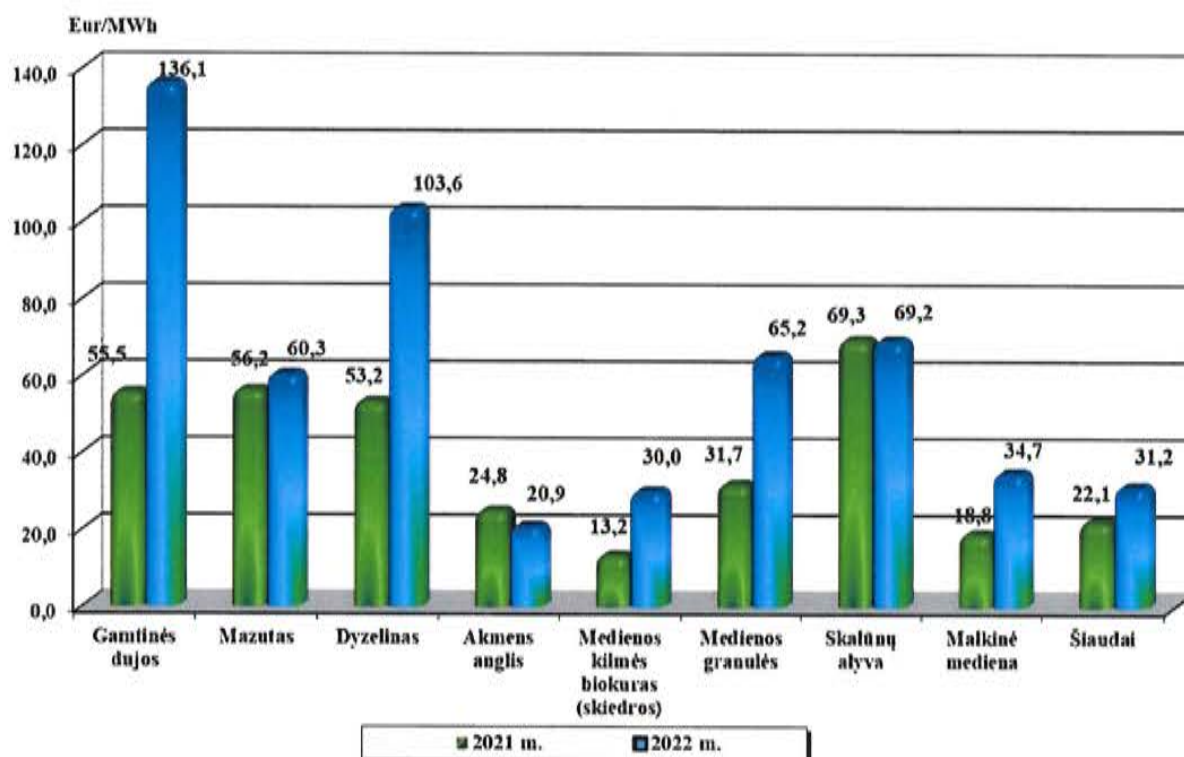
Biokuro panaudojimo dalis bendrai šilumos ir elektros energijos gamybai, lyginant su 2021 m., sumažėjo nuo 81,1 % iki 79,9 % (sumažėjimas 1,5 % nuo viso kuro energetinės vertės).

Bendrovės kuro dedamoji pagamintai šilumai padidėjo 123,6 %, arba 25,42 Eur/MWh nuo 20,56 iki 45,98 Eur/MWh. Pagrindinės to priežastys:

1. Šilumos gamybai pirktų kuro energetinės vertės vidutinės kainos padidėjimas 123,6 %, arba 25,42 Eur/MWh (nuo 20,56 iki 45,98 Eur/MWh), dėl:

- pabrangusios 127,3 % nuo 13,2 iki 30,0 Eur/MWh pagrindinės šilumos gamybai naudojamos kuro rūšies – medienos skiedros;
- šilumos gamybai sunaudoto kuro struktūroje padidėjusio brangesnio, lyginant su biokuru, neatsinaujinančio kuro sunaudojimo daliai;
- pabrangusių visų šilumos gamybai naudojamų kuro rūšių, išskyrus akmens anglį ir skalūnų alyvą. Iš visų šilumos ir elektros gamyboje naudojamų kuro rūšių labiausiai pabrango gamtinės dujos.

2. Bendrovės kuro dedamosios bendrai šilumos ir elektros energijos gamybai didėjimas 109,1 %, arba 24,94 Eur/MWh nuo 22,87 iki 47,81 Eur/MWh.



4 pav. Kuro sąnaudų palyginimas 1 MWh šilumos gaminti, Eur

3. ELEKTROS ENERGIJOS VEIKLA

Panevėžio termofikacinė elektrinė atlieka izoliuoto elektros energetikos sistemos darbo paslaugos teikimo užtikrinimo funkciją ir per 2022 m. dirbo:

- termofikaciniu režimu, esant palankiai elektros energijos kainai ir elektros energiją parduodant elektros energijos biržoje;
- kondensaciniu režimu, atliekant izoliuoto elektros energetikos sistemos darbo paslaugos teikimo užtikrinimo bandymą;
- termofikaciniu režimu, Lietuvos elektros perdavimo sistemos operatoriui „Litgrid“ AB aktyvavus izoliuoto elektros energetikos sistemos užtikrinimo paslaugą;
- termofikaciniu režimu, atliekant elektros energijos gamybos įrenginių prieinamumo paslaugos bandymą, kurio metu buvo atliktas Panevėžio TE elektrą generuojančių įrenginių darbo patikrinimas.

Elektros energija buvo gaminama Panevėžio TE ir Panevėžio RK – 1.

Bendrovėje 2022 m. pagamintas elektros energijos kiekis lyginant su 2021 m., sumažėjo 25,1 % arba 3 226 MWh: nuo 12 855 MWh iki 9 629 MWh, dėl Panevėžio TE sumažėjusio pagaminto elektros energijos kiekio.

Panevėžio TE 2022 m. pagamintas elektros energijos kiekis lyginant su 2021 m., sumažėjo 56,3% arba 3 742 MWh: nuo 6 648 MWh iki 2 906 MWh.

Pagamintos elektros energijos kiekio sumažėjimą lėmė 3 751 MWh nuo 6 262 MWh iki 2 511 MWh sumažėjęs į elektros energijos biržą parduotas elektros energijos kiekis. 2022 m. ženkliai padidėjus gamtinių dujų kainai Panevėžio TE gaminamos elektros savikaina tapo mažiau konkurencinga, lyginant su elektros energijos biržos supirkimo kaina.

Panevėžio RK-1 2022 m. pagamintas elektros energijos kiekis, lyginant su 2021 m., padidėjo 8,3 % arba 516 MWh: nuo 6 207 MWh iki 6 724 MWh, dėl didesnio saulės fotovoltinės elektrinės pagaminto elektros kiekio ir biokuru kūrenamų garo katilų Nr. 6 ir Nr. 7 darbo laiko (2021 metų

rugpjūčio 2-31 d. garo katilai nedirbo, kadangi buvo atliekamas Panevėžio RK-1 cheminio ūkio rekonstravimas – sumontuoti nauji Natrio katijoniniai vandens minkštinimo filtrai). Panevėžio RK-1 2022 m. visa gaminama elektros energija buvo naudojama katilinės technologinėms reikmėms (2021 m. - 5 562 MWh; 2022 m. – 4 014 MWh;) ir kitų Bendrovės katilinių poreikių tenkinimui (2021 m. - 645 MWh; 2022 m. - 2 710 MWh).

Bendrovė, didindama energetinį efektyvumą ir plėsdama atsinaujinančių energijos išteklių panaudojimą, Panevėžio RK-1 2021 m. II ketvirtį pradėjo eksploatuoti 150 kW galios saulės fotovoltinę elektrinę, kurios visa pagaminta elektros energija yra naudojama Panevėžio RK-1 technologinėms reikmėms. Saulės fotovoltinės elektrinės 2022 m. pagamintas elektros kiekis lyginant su 2021 m. padidėjo 34,1 %, nuo 104,049 MWh iki 139,535 MWh, dėl ilgesnio darbo laiko.



4. KLIENTŲ SKOLOS

2022 m. gruodžio 31 d. Bendrovės klientų, kurių atsiskaitymo terminai pasibaigę, skola už šilumą, karštą vandenį, pastatų šildymo ir karšto vandens sistemų priežiūrą bei karšto vandens skaitiklių priežiūrą sudarė 2 959 tūkst. Eur, lyginant su 2021 m. gruodžio 31 d., skola padidėjo 156 tūkst. Eur, t. y. 5,6 % (2021 m. skola gruodžio 31 d., lyginant su 2020 m. to paties laikotarpio skola, buvo sumažėjusi 140 tūkst. Eur, t. y. 4,8 %).

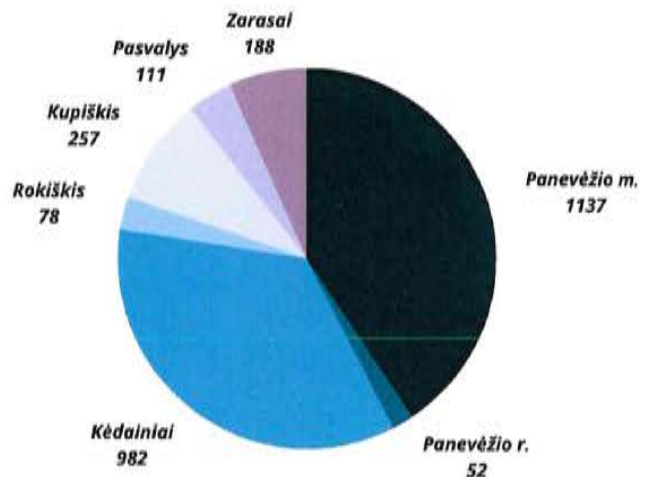
Visų klientų grupių įsiskolinimas už Bendrovės tiekiamą šilumą, karštą vandenį bei teikiamas su šilumos ūkiu susijusias paslaugas per 2022 m., lyginant su 2021 m., padidėjo. Gyventojų skolos dalis sudaro 95 %, likusių vartotojų - 5% bendros skolos sumos. Didžiausias skolų augimas pastebimas 2022 m. lapkričio - gruodžio mėnesiais, kuomet net 65% išaugo mokėtinos sumos vartotojams už patiektą šilumą ir karštą vandenį.



Bendrovės klientų, kurių atsiskaitymo terminai pasibaigę, skola už šilumą, karštą vandenį, pastatų šildymo ir karšto vandens sistemų priežiūrą bei karšto vandens skaitiklių priežiūrą 2022 m. gruodžio 31 d., tūkst. Eur:

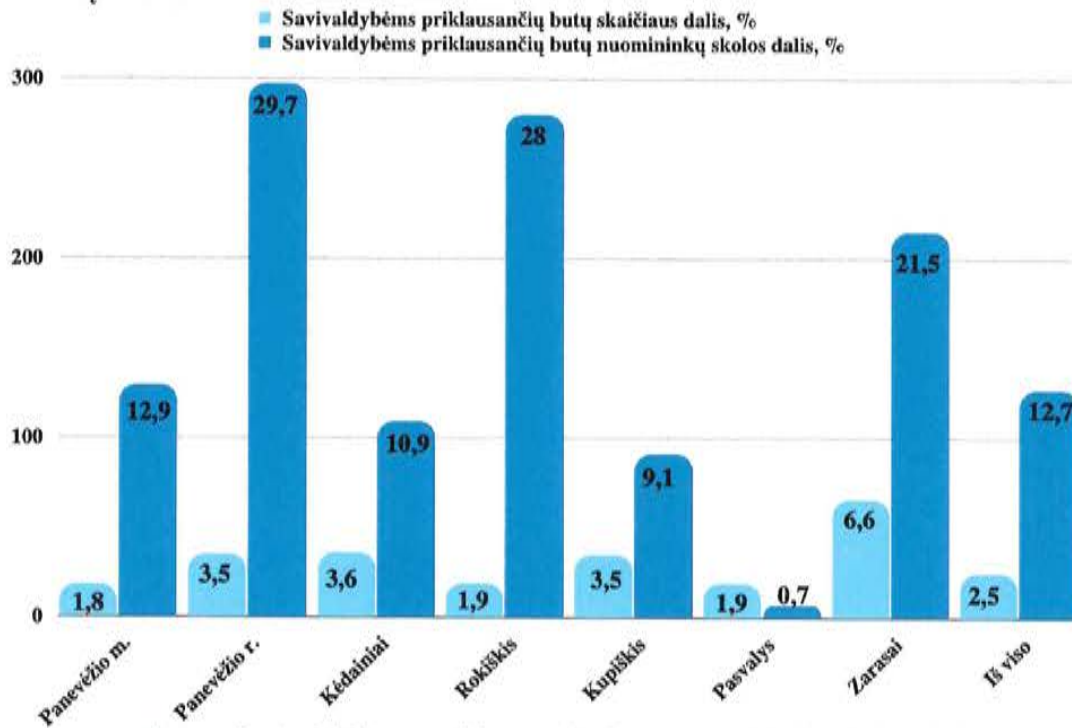
2 805	115	31	3
Gyventojai	Kiti vartotojai	Respublikinis biudžetas	Pramonė

Didžiausią gyventojų skolos dalį sudarė Panevėžio miesto bei Kėdainių rajono savivaldybių gyventojų skola, atitinkamai 41 % ir 35 % nuo bendros gyventojų skolos. Bendra gyventojų skola, lyginant su 2021 m., padidėjo 95 tūkst. Eur (3,5 %). Gyventojų skola padidėjo visuose Bendrovės aptarnaujamuose rajonuose išskyrus Pasvalį - skola sumažėjo 2 tūkst. Eur. 7,6 % vartotojų (gyventojų) yra skolingi, iš kurių 1,6 % vartotojų yra visai nemokūs, nors nuo 2022 m. spalio mėnesio, visam šildymo sezonui, iš Valstybės biudžeto būtiniams vartotojams tiekiamai šilumos energijai ir karštam vandeniui yra taikomas PVM kompensavimas.

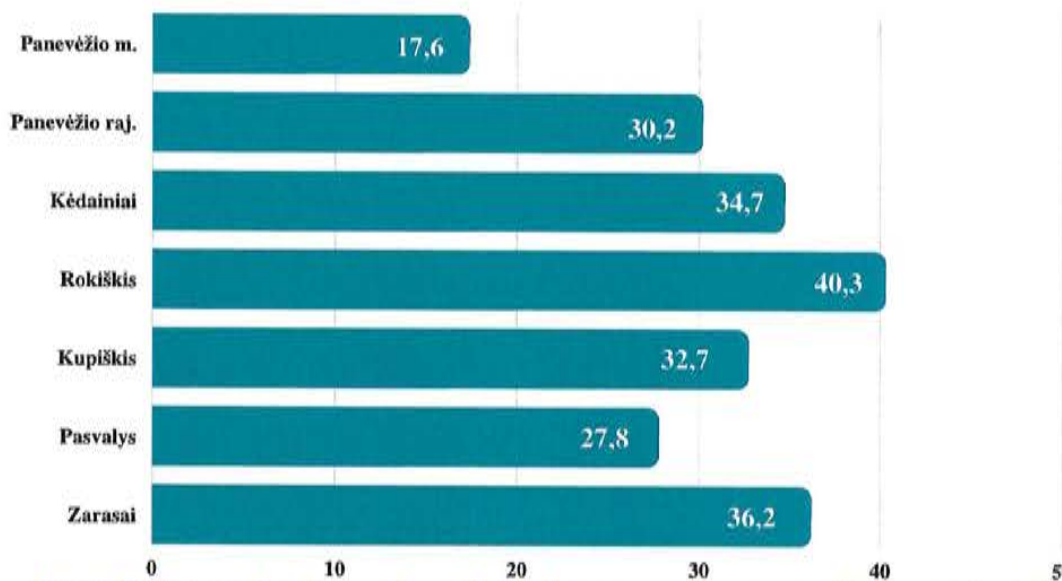


5 pav. Gyventojų skolos išskaidymas pagal savivaldybes, tūkst. Eur

Savivaldybių socialinio būsto ir savivaldybių būsto nuomininkų skolos sudaro 12,7 % visos gyventojų skolos (prieš metus 14,4 %), nors savivaldybėms priklausančių butų skaičiaus dalis yra tik 2,5 % nuo visų butų skaičiaus. Kaip poveikio priemonę nuomininkų savalaikiam atsiskaitymui siūlome savivaldybėms būsto nuomos sutarčių nutraukimą, tačiau realiai tai įgyvendinus, bendram skolos kitimui didelės įtakos neturi. Šiuo metu iškeldintų nuomininkų skola sudaro apie 39 % (Rokiškio r. apie 96 %, Kupiškio r. 94 %) visos savivaldybėms nuosavybės teise priklausančių butų nuomininkų skolos.



6 pav. Savivaldybėms priklausančių butų nuomininkų skolos dalis



7 pav. Šildymo ir karšto vandens išlaidų kompensacijas gaunančių vartotojų dalis, %

2022 m. gruodžio mėn. vartotojams priskaičiuotų išlaidų už būsto šildymą ir karštą vandenį kompensacijų kiekis, lyginant su 2021 m. gruodžio mėn., išaugo 26,7 %, o kompensuojama suma - 2,5 karto arba 811 tūkst. Eur: nuo 322,5 tūkst. Eur iki 1 133,5 tūkst. Eur.

5. APLINKOSAUGINĖ VEIKLA

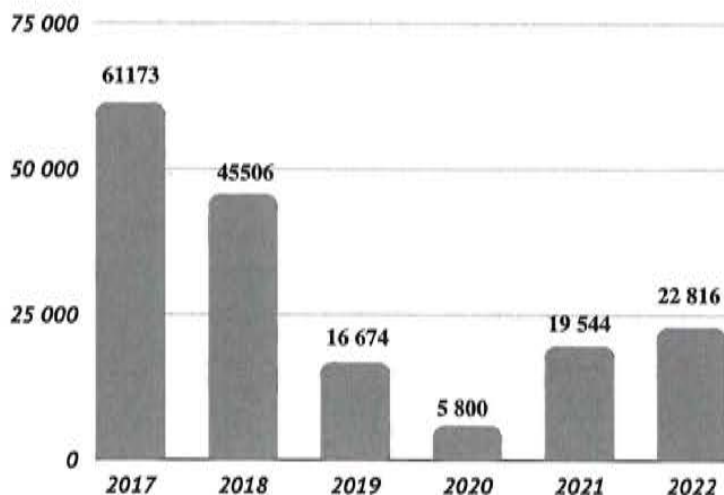
Bendrovė, vykdydama veiklą bei vadovaudamasi aplinkosaugą reglamentuojančių teisės aktų reikalavimais, nuolatos didina šilumos energijos gamybos ir tiekimo efektyvumą bei atsinaujinančių energijos išteklių naudojimą, taiko taršos prevenciją, mažina iškastinio kuro naudojimą, aplinkos taršą bei poveikį klimato kaitai.



(Saulės fotovoltinė elektrinė esanti adresu Pušaloto g. 191, Panevėžys)

Didinant atsinaujinančios energijos gamybos apimtis ir mažinant aplinkos taršą Bendrovės eksploatuojamose katilinėse 2022 m. buvo vykdomi ir įgyvendinti projektai:

- 2022 metais PEI katilinėje vykdytas 13,1 MW galios dujinio kuro vandens šildymo katilo su 2,07 MW galios kondensaciniu ekonomizeriu ir nauju kaminu statyba. Projektas, kuris užbaigtas 2023 m. I ketv., leis prisidėti prie poveikio klimato kaitai mažinimo, dėl 8 - 10 proc. efektyvesnės gamybos planuojamas CO₂ emisijų sumažėjimas.
- Surviliškio Vinco Svirskio pagrindinėje mokykloje 2022 m. I ketvirtį pastatyta kilnojama konteinerinio tipo medienos granuliu kuro katilinė (0,2 MW galios).
- Bajorų katilinės skiedromis kūrenamas vandens šildymo katilas Nr. 2 pakeistas nauju efektyvesniu medienos granulėmis kūrenamu vandens šildymo katilu (0,35 MW galios).
- Akademijos katilinėje 2022 m. II ketvirtį įrengtas dūmų valymo filtras, kuris leis sumažinti taršą kietosiomis dalelėmis.
- 2022 metais pradėti vykdyti projektai dėl saulės fotovoltinių elektrinių įrengimo Zarasų (40 kWe galios), Rokiškio (99 kWe galios) ir Kėdainių (99 kWe galios) rajoninėse katilinėse, kuriuos numatoma užbaigti 2023 m.
- Rokiškio RK 2022 metais pradėtas vykdyti projektas dėl 105 kW elektros generavimo galios organinio Renkino ciklo jėgainės įrengimo. Projekto užbaigimas numatomas iki 2023 m. liepos 1 d.
- Mažinant mobilią taršą Bendrovė 2022 m. įsigijo pirmąjį elektromobilį, skirtą Rokiškio ŠTR.
- Mažinant šilumos tiekimo nuostolius Panevėžio, Rokiškio, Pasvalio, Kupiškio ir Kėdainių miestuose buvo atliktos šilumos trasų rekonstrukcijos. Rekonstravus tinklus ir sumažinus šilumos tiekimo nuostolius, taip pat sumažėja gaminamos šilumos kiekis ir aplinkos tarša degimo produktais.



8 pav. Anglies dvideginio išmetimai į aplinkos orą, tonomis

2022 m. AB „Lifosa“ apribojus šilumos gamybą ir Kėdainių RK pradėjus šilumą gaminti gamtinėmis dujomis ir dyzelinu, padidėjo iškastinio kuro naudojimas Kėdainių mieste, dėl ko išaugo anglies dvideginio (toliau - CO₂) emisijos į aplinkos orą Kėdainių mieste ir Bendrovėje. 2022 m. išmetamas CO₂ kiekis sudarė 22 816 t., kai tuo tarpu 2021 m. išmetamas CO₂ kiekis sudarė 19 544 t. Tačiau tai nebuvo ryškus šuolis, jei lyginsime praėjusio penkmečio statistiką. 2018 metais CO₂ išmetimai siekė net 45 506 t per metus. Tik 2020 m. CO₂ išmetimai buvo neįprastai maži - 5 800 t., tai lėmė neįprastai šiltas 2020 m. šildymo sezono laikotarpis.

Mokesčiai už aplinkos taršą, deginant kurą Bendrovės katilinėse, padidėjo 6 061 Eur. nuo 9 747 iki 15 729 Eur. Mokesčiai už aplinkos taršą padidėjo dėl padidėjusio neatsinaujinančio (taršaus) kuro panaudojimo šilumos gamybai. Išaugus neatsinaujinančio (taršaus) kuro naudojimui Kėdainių mieste, Kėdainių RK mokesčiai už aplinkos taršą 2022 m. padidėjo 7 560 Eur (2021 m. siekė 91 Eur, o 2022 m. siekė 7 651 Eur).

Mokesčiai už mobilius taršos šaltinius 2022 metais padidėjo 79 Eur, nuo 1 220 Eur iki 1 299 Eur.

Lyginamasis mokestis vienai megavatvalandei patiektoji tinklus šilumos ir pagamintos elektros energijos padidėjo 0,011 Eur/MWh (nuo 0,018 iki 0,029 Eur/MWh), dėl minėtų priežasčių.

Bendrovė prisideda prie Nacionalinės klimato kaitos valdymo politikos strategijos įgyvendinimo didindama energijos vartojimo efektyvumą ir mažindama šiltnamio efektą sukeliančių dujų (ŠESD) kiekį į aplinkos orą.



(archyv. Panevėžio rajoninė katilinė Nr. 2, dabar - Panevėžio elektrinės katilinė)



(Panevėžio RK-1, adresu Pušaloto g. 191, Panevėžys)

6. INVESTICIJOS IR REMONTAI

Vykdam patvirtintą Bendrovės investicijų planą, per 2022 m. investicijos sudarė 3 134,73 tūkst. Eur .

Didžiausios atliktos investicijos:

- Vandens šildymo katilo su kondensaciniu ekonomizeriu ir kaminu statyba – 1 313,5 tūkst. Eur
- Šilumos tinklų rekonstravimas Panevėžio mieste – 461,4 tūkst. Eur
- Šilumos tinklų rekonstravimas Rokiškio m. – 260,0 tūkst. Eur
- Šilumos tinklų rekonstravimas Kėdainių m. ir rajone– 236,6 tūkst. Eur
- Šilumos tinklų rekonstravimas Kupiškio m. ir rajone – 208,1 tūkst. Eur
- Kilnojama konteinerinė katilinė (šiuo metu eksploatuojama Surviliškio mokyklos šilumos tiekimui) - 119,9 tūkst. Eur.



Didžiausi atlikti remontai:

- Pasvalio RK mūrinio dūmtraukio remontas – 42,7 tūkst. Eur.
- Zarasų RK mūrinio dūmtraukio remontas – 29,0 tūkst. Eur.
- Zarasų RK-2 grindų betonavimo darbai – 14,3 tūkst. Eur.
- PRK-1 VŠK-8 pelenų šalinimo transporterio remontas 17,8 tūkst. Eur.
- Panevėžio RK-1 110kV kabelio remonto darbai – 16,0 tūkst. Eur.
- Rokiškio RK garo katilo Nr.2 pakuros remonto darbai – 14,9 tūkst. Eur.
- Šilumos tinklų nuo ŠK-23-35 iki Laisvės g. 25, Panevėžyje remontas – 10,2 tūkst. Eur.

2022 m. dalinai Lietuvos Respublikos finansuojamų projektų rangos darbų buvo atlikta už 1 370, 4 tūkst. Eur, gauta 337,8 tūkst. Eur paramos .

2022 m. baigti 2 dalinai Lietuvos Respublikos lėšomis finansuojamų projektų, kurių vertė 241,6 tūkst. Eur, t.sk parama yra 84,9 tūkst. Eur.

171 m

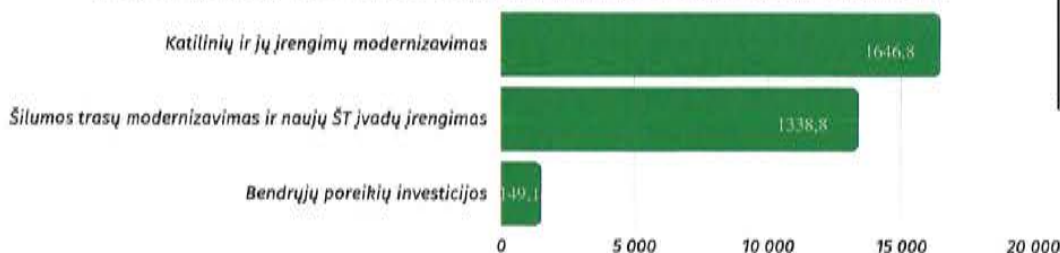
Per 2022 m. suremontuota šilumos tinklų

3 500 m

Per 2022 m. rekonstruota šilumos tinklų

783 m

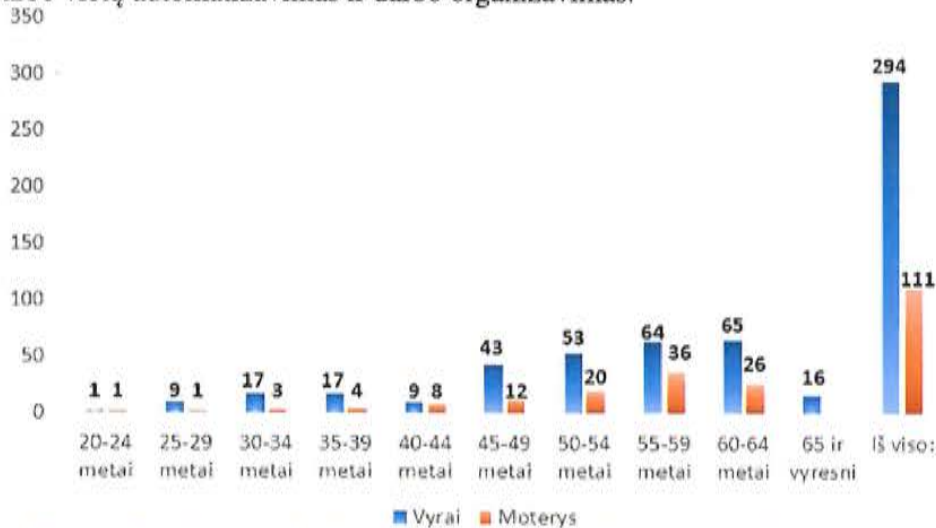
Per 2022 m. nutiesta naujų šilumos tinklų



9 pav. Investicijos pagal rūšis 2022 m., tūkst. Eur

7. PERSONALAS IR DARBO UŽMOKESTIS


Organizuojant personalo darbą, siekiama pritraukti ir išlaikyti kvalifikuotus darbuotojus, taip kuriant ilgalaikę ir sėkmingą Bendrovės ateitį, tuo tikslu buvo vykdoma reikiamų profesijų, specialybių ir kvalifikacijos darbuotojų paieška ir atranka. Per 2022 m. priimti 37 darbuotojai (iš jų – 24 darbuotojai pagal terminuotas darbo sutartis, 13 darbuotojų pagal neterminuotas darbo sutartis), atleistas 51 darbuotojas (iš jų – 10 darbuotojų dėl išėjimo į senatvės pensiją, 26 darbuotojai – pasibaigus sutarties terminui, 1 darbuotojas dėl darbo organizavimo tobulinimo, 3 darbuotojai dėl sveikatos ir kt.). Darbuotojų darbo skaičiaus mažėjimą lemia naujų technologijų diegimas, darbo vietų automatizavimas ir darbo organizavimas.




10 pav. Darbuotojų skaičius 2022 m. gruodžio 31 d. pagal amžių ir lytį

Bendrovėje yra sudaryta Kolektyvinė sutartis, kuri užtikrina efektyvų Bendrovės darbą, gerina darbuotojų darbo, ekonomines ir socialines sąlygas nei numato Lietuvos Respublikos Darbo kodeksas. Pagal Kolektyvinę sutartį Bendrovės darbuotojams taikomos papildomos garantijos (išmokos) ligos, artimųjų mirties atvejais, parama gimus (įsivaikinus) vaikui (-ą), papildomos apmokamos atostogos sudarius santuoką, mirus artimajam. Bendrovės darbuotojai skatinami mokytis, suteikiamos apmokamos mokslo atostogos.

Bendrovės darbuotojų vidutinis darbo užmokestis per 2022 m. padidėjo 11,4 % (arba 172 Eur), sąlyginis (faktiškai dirbusių) darbuotojų skaičius sumažėjo 4,4 % .



11 pav. Vidutinis darbo užmokestis Bendrovėje, Eur

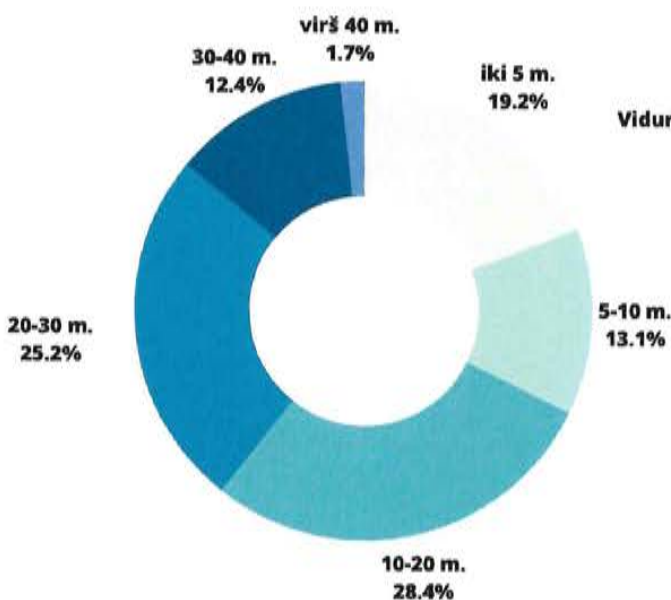


12 pav. Šalies ūkio darbuotojų vidutinis darbo užmokestis, Eur

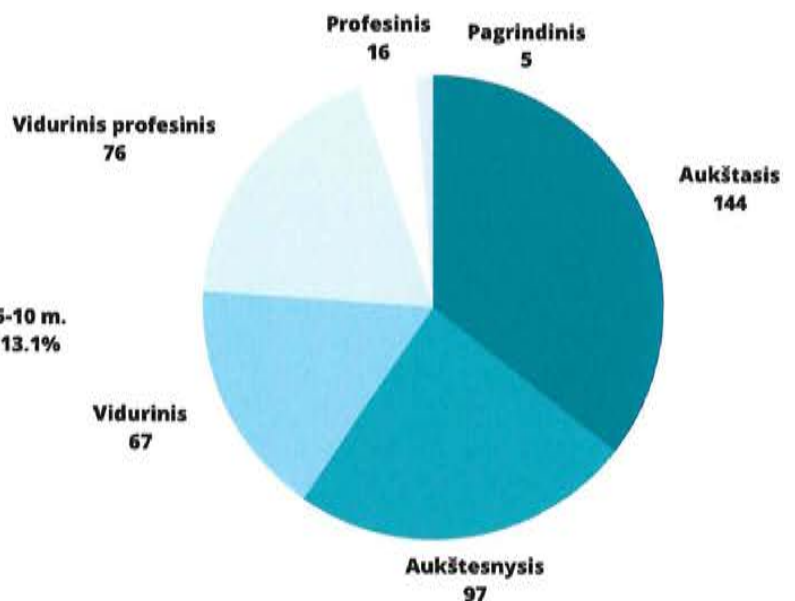
2022 m. gruodžio 31 dieną Bendrovėje darbuotojų skaičius - 405, iš kurių pirmoje vietoje daugiausiai dirbančiųjų yra kvalifikuoti darbininkai (114 darb.), antroje vietoje specialistai (113 darb.), trečioje - įrenginių ir mašinų operatoriai (100 darb.), toliau seka administracija, vadovai ir pavaduotojai (33), technikai ir jaunesnieji specialistai (24) ir kiti darbuotojai (21). Geografiškai daugiausiai darbuotojų dirba Panevėžyje - 230, toliau pagal darbuotojų skaičių išsidėsto Kėdainių - 49, Rokiškio - 44, Zarasų - 40, Pasvalio rajonuose - 34, mažiausiai darbuotojų yra Kupiškio rajone - 8.

Darbo užmokesčio fondas - 7 739 tūkst. Eur

Darbuotojų darbo stažas Bendrovėje keičiasi nežymiai. Ilgiausiai išdirbusio darbuotojo darbo stažas 44 metai ir 6 mėnesiai. Daugiausia išdirbusių darbuotojų yra nuo 10 m. iki 20 m., Bendrovėje dirba 7 darbuotojai, kurių darbo stažas virš 40 metų. Darbuotojų kaita maža ir parodo, kad Bendrovėje suteikiamos saugios darbo sąlygos ir užtikrinamos socialinės garantijos, o kad Bendrovei ir jos darbuotojams, vykdančioms nustatytas funkcijas ir pareigas, būtų užtikrintas jų nepriklausomumas, užkertamas kelias atsirasti ir plisti korupcijai, sukurta tinkama ir geranoriška darbo aplinka - Bendrovėje galioja etikos kodeksas bei korupcijos prevencijos priemonių įgyvendinimo tvarka.



13 pav. Darbuotojų skaičiaus palyginimas pagal stažą



14 pav. Darbuotojų išsilavinimas

8. SAUGA DARBE

Bendrovėje laikomasi darbuotojų saugos ir sveikatos bendrų nuostatų ir principų. Periodiškai atliekami operatyvinio ir remonto personalo mokymai - saugos darbe, gaisrinės saugos, civilinės saugos, pirmosios medicininės pagalbos suteikimas. Bendrovės darbuotojai nuolat aprūpinami asmeninėmis ir kolektyvinėmis apsaugos priemonėmis, tikrinama gaunamų apsaugos priemonių kokybė ir atitikimas nustatytiems reikalavimams, tobulinama jų techninė specifikacija.

Įgyvendinant Bendrovės Generalinio direktoriaus įsakymu patvirtintame Profesinės rizikos, susijusios su COVID-19 ligos plitimu, rizikos šalinimo ar mažinimo priemonių plane numatytas prevencines priemones ir vadovaujantis Lietuvos Respublikos Sveikatos apsaugos ministro – valstybės lygio ekstremaliosios situacijos valstybės operacijų vadovo sprendimais, Sveikatos apsaugos ministerijos rekomendacijomis buvo vykdomas padalinių bei darbuotojų aprūpinimas apsaugos priemonėmis (vienkartinėmis veido kaukėmis, vienkartinėmis pirštinėmis, dezinfekciniais skysčiais paviršiams valyti, rankoms dezinfekuoti), profilaktinis darbuotojų patikrinimas dėl COVID-19 ligos. Buvo vykdoma nuolatinė kontrolė, kaip įgyvendinamos Profesinės rizikos, susijusios su COVID-19 ligos plitimu, rizikos šalinimo ar mažinimo priemonių plane numatytos priemonės.



Suorganizuotas darbuotojų vakcinavimas nuo COVID-19 ligos Bendrovėje.

Saugos darbe ir inspekcijos skyrius organizavo eksploataavimo instrukcijų parengimą, peržiūrėjimą, tvarkė jų apskaitą, nagrinėjo pasikeitimus taisyklėse ir kituose norminiuose dokumentuose, koregavo esančias instrukcijas, vykdė padalinių aprūpinimą instrukcijomis. Per ataskaitinį laikotarpį peržiūrėta bei patvirtinta 141 eksploataavimo instrukcija.

Prasidėjus karui Ukrainoje, Bendrovės darbuotojai dalyvavo seminaruose, kaip pasirengti ekstremaliai situacijai, gyvybės gelbėjimui ir operatyvinės veiklos vykdymo užtikrinimui. Bendradarbiaujant su Lietuvos kariuomene buvo dalyvaujama seminare ir pratybose "Perkūno bastionas".



Sutrikimai ir avarijos

0

Nelaimingi atsitikimai

6

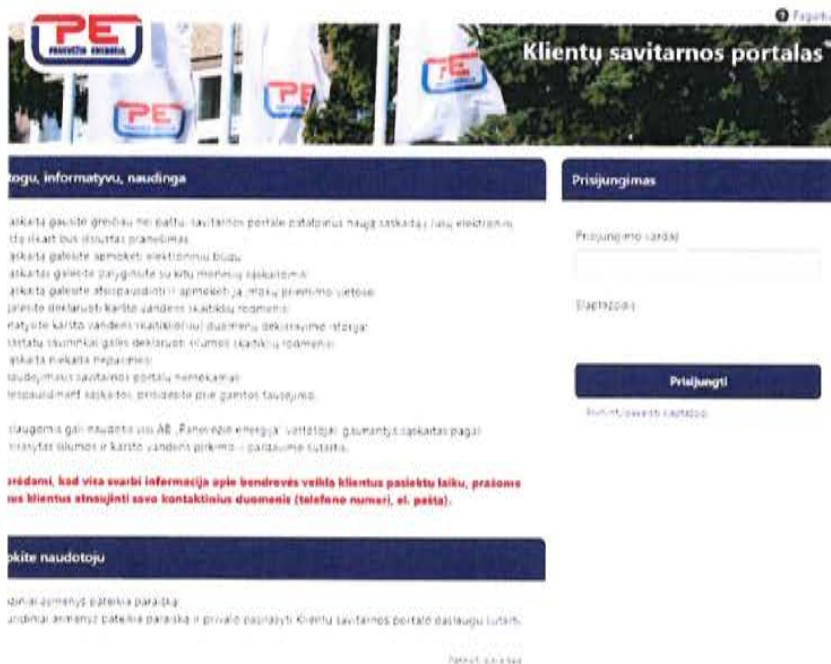
9. INFORMACINĖS PRIEMONĖS IR VARTOTOJŲ APTARNAVIMAS



Modernus, efektyvus ir kokybiškas vartotojų aptarnavimas, tenkinant jų poreikius bei užtikrinant jiems patikimą šilumos ir karšto vandens tiekimą, vienas iš didžiausių Bendrovės veiklos prioritetų. Bendraujant su vartotojais, atsakoma į jų klausimus dėl šilumos ir karšto vandens tiekimo, kainų, pateiktų sąskaitų, sutarčių sudarymo, pateikiami įspėjimai apie numatomas taikyti skolos išieškojimo priemonės, sudaromos skolos grąžinimo sutartys.

Naudingi patarimai vartotojams, skelbiami Bendrovės interneto svetainėje

Įgyvendinant viešuosius ryšius, teikiant visuomenei informaciją apie Bendrovės veiklą bei siekius, buvo viešinami parengti straipsniai, pranešimai, skelbimai pagal sudarytas bendradarbiavimo sutartis su radiju, spauda, informaciniais interneto portalais, Bendrovės interneto svetainėje.



2022 m. augo Bendrovės internetinės svetainės, socialinio puslapio ir portalo lankytojų skaičius. Bendrovės internetinę svetainę (<http://pe.lt>) aplankė apie 31 tūkst. lankytojų, Klientų savitarnos portale (<https://siluma.pe.lt>) didėja Bendrovės elektroninėmis paslaugomis besinaudojančių klientų skaičius. 2022 m. savitarnos portalu naudojosi 6 900 aktyvių klientų.

Buvo ir toliau sėkmingai diegiamas nuotolinis šilumos apskaitos prietaisų duomenų skaitymas iš įvadinių šilumos punktų, šiuo metu visą ūkį sudaro 1 841 apskaitos duomenų perdavimo įrenginys.

Sistemiškai diejami programų pakeitimai siejami su rankinio darbo mažinimu Bendrovėje, taupant darbuotojų laiką. Praplėstos ir atnaujintos operatyvinio darbo tinklo schemos, įdiegtas informacinių technologijų turto valdymo apskaitos portalas su galimybe stebėti įrangos panaudojimą, eksploataciją bei resursus.

10. VEIKLOS EKONOMINĖ ANALIZĖ

10.1 Pajamos

Bendrovė per 2022 m. uždirbo 58 039 tūkst. Eur pajamų. Pajamos, lyginant su 2021 m., padidėjo 20 055 tūkst. Eur (arba 52,8 %). Pajamų pasikeitimą lėmė išaugusios pagrindinės veiklos pajamos bei išaugę apyvartinių taršos leidimų pardavimai (toliau – ATL):

- Pajamos iš šilumos veiklos padidėjo 17 383 tūkst. Eur, šilumos balansavimo pajamos padidėjo 26 tūkst. Eur, karšto vandens tiekimo (be šilumos vertės) veiklos pajamos padidėjo 143 tūkst. Eur. Vidutinės šilumos kainos padidėjimas 73,4 % (nuo 4,48 ct/kWh iki 7,77 ct/kWh) pajamas per 2022 m. padidino 22 118 tūkst. Eur, o 60,9 tūkst. MWh arba 9,1 % sumažinę šilumos pardavimai pajamas sumažino 4 735 tūkst. Eur. Vidutinės karšto vandens kainos (be šilumos vertės) padidėjimas 11,9 % (nuo 1,79 Eur/m³ iki 2,00 Eur/m³) pajamas per 2022 m. padidino 243 tūkst. Eur, o 56,5 tūkst. m³ arba 5 % sumažinę karšto vandens (be šilumos vertės) pardavimai pajamas sumažino 113 tūkst. Eur, pajamos už kondensato pardavimus padidėjo 13 tūkst. Eur.
- Pajamos, teikiant izoliuoto elektros energetikos sistemos darbo paslaugą Panevėžio TE, padidėjo 886 tūkst. Eur (izoliuoto elektros energetikos sistemos darbo paslaugos kaina pajamas padidino 509 tūkst. Eur, saugumo dedamoji sumažino 252 tūkst. Eur, elektros energijos pardavimai pagal operatoriaus nurodymą padidino 488 tūkst. Eur; elektros energijos pardavimai elektros biržoje pajamas sumažino 1 071 tūkst. Eur; nepriklausomo elektros energijos tiekėjo veikla pajamas sumažino 83 tūkst. Eur.
- Kiti pardavimai (elektros energijos ir gamtinių dujų balansavimo pardavimai) padidėjo 373 tūkst. Eur.

4 lentelė. Pajamų palyginimas, tūkst. Eur

Pajamos	2022 m.	2021 m.	Pokytis, lyginant 2022 m. – 2021 m.
Pagrindinė veikla	54 639	36 982	17 657
- šilumos ir karšto vandens veikla	50 406	32 854	17 552
- izoliuoto elektros energetikos sistemos darbo paslauga	2 697	1 811	886
- elektros energijos pardavimai biržoje	605	1 676	(1 071)
- nepriklausomo elektros energijos tiekėjo veikla	478	561	(83)
- kiti pardavimai	453	80	373
Kita veikla, finansinė ir investicinė veikla:	3 400	1 002	2 398
- kita veikla	3254	865	2 389
- finansinė ir investicinė veikla	146	137	9
Viso:	58 039	37 984	20 055

5 lentelė. Pagrindinės veiklos - šilumos ir elektros energijos gamybos, pardavimo apimčių bei kainų pasikeitimai

Rodikliai	Mato vnt.	2022 m.	2021 m.	Pokytis, %
Pardavimų apimtys				
Šilumos pardavimai	tūkst. MWh	611,4	672,3	(9,1)
Elektros energijos pardavimai	tūkst. MWh	2,6	5,4	(51,9)
Izoliuoto darbo paslauga	tūkst. MWh	262,8	262,8	0,0
Kainos				
Vidutinė šilumos kaina	ct/kWh	7,77	4,48	73,4
Vidutinė elektros energijos kaina	ct/kWh	46,85	31,55	48,5
Izoliuoto darbo paslaugos kaina (įskaitant gamtinių dujų saugumo dedamąją)	Eur/MWh	7,81	6,83	14,3

Pajamos iš kitos, finansinės ir investicinės veiklos 2022 m. sudarė 3 400 tūkst. Eur (2021 m. – 1 002 tūkst. Eur).

Kitos veiklos pajamos 2022 m. sudarė 3 254 tūkst. Eur (2021 m. – 865 tūkst. Eur). Tai pajamos už šildymo ir karšto vandens sistemų priežiūrą, apyvartinių taršos leidimų pardavimus, atsargų ir materialaus turto pardavimus, turto nuomą, įvairias teikiamas paslaugas, kompensacijų skaičiavimus ir kt. Kitos veiklos pajamų pasikeitimą lėmė 2 241 tūkst. Eur išaugę ATL pardavimai.

Pajamos iš finansinės ir investicinės veiklos per 2022 m. sudarė 146 tūkst. Eur (2021 m. – 137 tūkst. Eur). Tai delspinigiai, palūkanos už pradelstus atsiskaitymus, bei kitos finansinės veiklos pajamos.

10.2 Sąnaudos

Sąnaudos per 2022 m. sudarė 55 951 tūkst. Eur (2021 m. – 37 602 tūkst. Eur) ir, lyginant su 2021 m., padidėjo 18 349 tūkst. Eur arba 48,8 %. Pagrindinės veiklos sąnaudos, lyginant su 2021 m., padidėjo 18 149 tūkst. Eur ir sudarė 99,0 % visų Bendrovės sąnaudų.

6 lentelė. Sąnaudų kitimas, tūkst. Eur

Sąnaudos	2022 m.	2021 m.	Pokytis, lyginant 2022 m. – 2021 m.
Pagrindinė veikla:	55 382	37 233	18 149
- šilumos ir karšto vandens veikla	51 446	33 327	18 119
- elektros energijos veikla. Iš jos:	3 936	3 906	30
- izoliuoto elektros energetikos sistemos darbo paslauga	2 542	2182	360
- elektros energijos pardavimai biržoje	422	764	(342)
- nepriklausomo elektros energijos tiekėjo veikla	972	960	12
Kita, finansinė ir investicinė veikla:	569	369	200
- kita veikla	508	339	169
- finansinė ir investicinė veikla	61	30	31
Viso:	55 951	37 602	18 349

Kitos veiklos bei finansinės ir investicinės veiklos sąnaudos 2022 m. sąnaudų struktūroje sudarė 1,0 % arba 569 tūkst. Eur (2021 m. – 369 tūkst. Eur). Kitos veiklos sąnaudos per 2022 m. sudarė 508 tūkst. Eur (2021 m. – 339 tūkst. Eur). Tai sąnaudos už šildymo ir karšto vandens sistemų priežiūrą, teikiamas įvairias paslaugas. Finansinės veiklos sąnaudos per 2022 m. sudarė 61 tūkst. Eur (2021 m. – 30 tūkst. Eur). Tai palūkanų už banko kreditus sąnaudos, baudų ir delspinigių sąnaudos bei kitos finansinės veiklos sąnaudos.

7 lentelė. Šilumos ir karšto vandens sąnaudų kitimas, tūkst. Eur

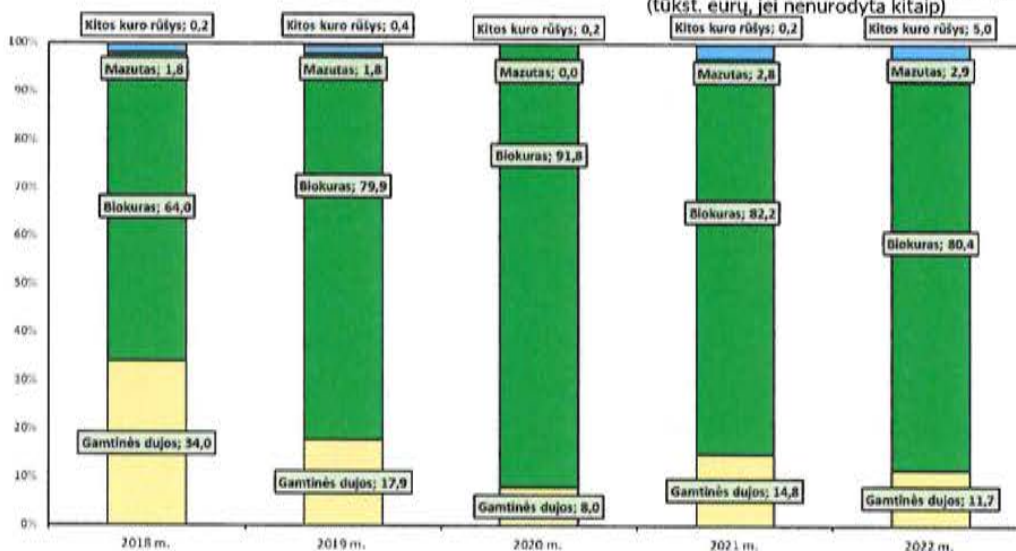
Sąnaudos	Mato vnt.	2022 m.	2021 m.	Pokytis lyginant 2022 - 2021 m.	2022 m. sąnaudų struktūra (%)
Viso sąnaudų:	<i>tūkst. Eur</i>	51 446	33 327	18 119	100,0
Kintamos sąnaudos: ¹	<i>tūkst. Eur</i>	36 457	19 789	16 668	70,9
- kuras technologijai	<i>tūkst. Eur</i>	25 113	10 987	14 126	48,8
- pirкта šiluma	<i>tūkst. Eur</i>	6 550	5 051	1 499	12,7
- elektros energija technologijai	<i>tūkst. Eur</i>	2 488	1504	984	4,8
- geriamas vanduo ir nuotekos	<i>tūkst. Eur</i>	2 171	2009	162	4,2
- kitos kintamos sąnaudos	<i>tūkst. Eur</i>	135	238	(103)	0,3
Pastovios sąnaudos: ²	<i>tūkst. Eur</i>	14 989	13 538	1 451	29,1
-einamojo remonto ir aptarnavimo sąnaudos	<i>tūkst. Eur</i>	1 314	1 177	137	2,6
- nusidėvėjimas ir amortizacija	<i>tūkst. Eur</i>	3 758	3 739	19	7,3
- darbo užmokesčio sąnaudos	<i>tūkst. Eur</i>	7 079	6 685	394	13,8
- soc. draudimo sąnaudos	<i>tūkst. Eur</i>	125	118	7	0,2
- mokesčiai	<i>tūkst. Eur</i>	987	944	43	1,9
- administracinės sąnaudos	<i>tūkst. Eur</i>	143	141	2	0,3
- rinkodaros ir pardavimų sąnaudos	<i>tūkst. Eur</i>	181	178	3	0,4
- kitos sąnaudos (audito, turto draudimo, atidėjinių ir kaupinių sąnaudos, sąnaudos Kolektyvinės sutarties vykdymui, parama ir kt.)	<i>tūkst. Eur</i>	1 402	556	846	2,7

¹ **Kintamos šilumos ir karšto vandens tiekimo sąnaudos** 2022 m. sudarė 36 457 tūkst. Eur ir, lyginant su 2021 m., padidėjo 16 668 tūkst. Eur. Pagrindiniai veiksniai nulėmę kintamų sąnaudų kitimą:

- Kuro sąnaudos technologijai už 2022 m. sudarė 25 113 tūkst. Eur ir, lyginant su 2021 m., padidėjo 14 126 tūkst. Eur, išaugus kuro kainoms bei pasikeitus kuro struktūrai. AB "Lifosa" apribojus šilumos gamybą, šilumos poreikį Kėdainių miestui užtikrino Kėdainių RK, naudojanti gamtines dujas arba dyzeliną.

8 lentelė. Veiksniai, lėmę kuro sąnaudų šilumos gamybai pasikeitimą

Veiksniai, lėmę kuro sąnaudų šilumos gamybai pasikeitimą:	Mato vnt.	Pokytis, lyginant su 2021 m.
šilumos gamybos pasikeitimas	<i>tūkst. Eur</i>	155
sąlyginio kuro kainos pasikeitimas	<i>tūkst. Eur</i>	13 947
kiti veiksniai (sąlyginio kuro norma, kuro struktūra)	<i>tūkst. Eur</i>	24
Iš viso:	<i>tūkst. Eur</i>	14 126



15 pav. Kuro struktūros šilumos gamyboje kitimas 2018 - 2022 m. (%)

- Tai lėmė kuro struktūros pokyčius: gamtinių dujų sunaudojimas sąlyginio kuro struktūroje sudarė 11,7 % (2021 m. – 14,8 %), biokuro – 80,4 % (2021 m. – 82,2 %), kitas iškastinis kuras (mazutas, dyzelinas, akmens anglis) – 7,9 % (2021 m. – 3 %). Gamtinių dujų kaina per 2022 m. išaugo 148,6 % ir sudarė 116,03 Eur/MWh (2021 m. – 46,68 Eur/MWh). Bendra biokuro kaina padidėjo 125,4 % ir sudarė 30,92 Eur/MWh (2021 m. – 13,72 Eur/MWh.);
- Pirktos šilumos sąnaudos padidėjo 1 499 tūkst. Eur. AB „Lifosa“ apribojus šilumos gamybą ir sumažėjus iš nepriklausomų šilumos gamintojų perkamam šilumos kiekiui 71,3 tūkst. MWh (arba 30,2 %), sąnaudos sumažėjo 2 837 tūkst. Eur, o vidutinei perkamos šilumos kainai išaugus 85,8 %, sąnaudos padidėjo 4 336 tūkst. Eur. Per 2022 m. perkamos šilumos pasiskirstymas pagal nepriklausomus šilumos gamintojus keitėsi: Bendrovė iš AB „Lifosa“ pirko 25% šilumos (2021 m. - 44,1%), iš UAB „Biokuro energija“ pirko 41,4% šilumos (2021 m. - 32,2%), iš AB „Simega“ – 19,1% (2021 m. - 14,6%), iš UAB „KURANA“ – 11,0% (2021 m. - 6,6%), iš AB „Panevėžio stiklas“ – 3,5 % (2021 m. - 2,5%);
- Elektros energijos sąnaudos technologijai padidėjo 984 tūkst. Eur. Vidutinei svertinei elektros energijos ir transportavimo kainai išaugus 70,7 % (nuo 12,3 ct/kWh iki 21,0 ct/kWh) elektros energijos sąnaudos padidėjo 1 065 tūkst. Eur, o sumažėjus elektros energijos poreikiui, sąnaudos sumažėjo 81 tūkst. Eur. Nuosavyse gamybos šaltiniuose gaminamos elektros energijos savikaina išaugo 10 % (nuo 4,0 ct/kWh iki 4,4 ct/kWh), vidutinė biržoje perkamos elektros energijos kaina (be transportavimo) išaugo 88,9 % (nuo 9,78 ct/kWh iki 18,48 ct/kWh);
- Geriamojo vandens ir nuotekų tvarkymo sąnaudos padidėjo 162 tūkst. Eur, išaugus geriamojo vandens tiekimo ir nuotekų tvarkymo paslaugų kainoms. Kitų kintamų sąnaudų sumažėjimą lėmė pelenų išvežimo sąnaudų mažėjimas;

² Pastovios šilumos sąnaudos 2022 m. sudarė 14 989 tūkst. Eur ir, lyginant su 2021 m., padidėjo 1 451 tūkst. Eur. Pastovių šilumos tiekimo sąnaudų kitimą lėmė:

- 137 tūkst. Eur išaugusios einamojo remonto ir aptarnavimo sąnaudos (transporto priemonių degalų sąnaudos, medžiagų sąnaudos, komunalinių paslaugų sąnaudos);
- 19 tūkst. Eur išaugusios nusidėvėjimo sąnaudos dėl vykdomų investicinių projektų;
- 401 tūkst. Eur išaugusios darbo užmokesčio su soc. draudimu sąnaudos, padidėjus vidutiniam darbo užmokesčiui;
- 43 tūkst. Eur išaugusios mokesčių sąnaudos, 24 tūkst. Eur išaugus mokesčiui Valstybinei energetikos reguliavimo tarybai (VERT) pagal Energetikos įstatymą, 6 tūkst. Eur padidėjus aplinkos taršos mokesčiui, 4 tūkst. Eur išaugus nekilnojamo turto mokesčiui bei 6 tūkst. Eur išaugus kitiems mokesčiams (transporto savininkų mok. ir kt.);

- 846 tūkst. Eur išaugusios kitos sąnaudos dėl 53 tūkst. Eur išaugusių sąnaudų Kolektyvinės sutarties vykdymui, 9 tūkst. Eur išaugusių sąnaudų paramai, 228 tūkst. Eur išaugusių beviltiškų skolų bei skolų išieškojimo sąnaudų, 26 tūkst. Eur išaugusių nurašytų atsiskaitomųjų karšto vandens apskaitos prietaisų sąnaudų, 594 tūkst. Eur padidėjusių atidėjinių ir kaupinių sąnaudų bei kitų sąnaudų.

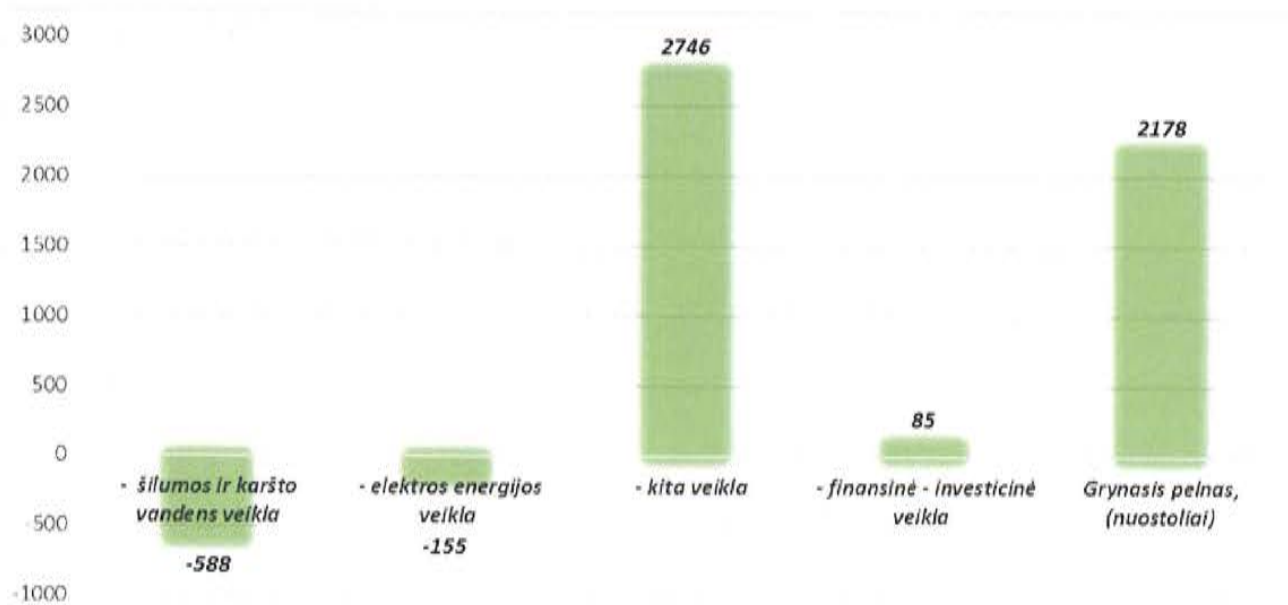
10.3 Rezultatas pagal veiklas

Bendrovės finansinės veiklos rezultatas analizuojamas pagal atskiras veiklas.

9 lentelė. Pelno (nuostolių) kitimas pagal atskiras veiklas, tūkst. Eur

Veiklų rezultatai (pelnas, (nuostoliai))	2022 m.	2021 m.	Pokytis, lyginant 2022 m. – 2021 m.
Pagrindinė veikla:	(743)	(251)	(492)
- šilumos ir karšto vandens veikla	(588)	(393)	(195)
- elektros energijos veikla	(155)	142	(297)
Kita, finansinė ir investicinė veikla:	2 831	633	2 198
- kita veikla	2 746	526	2 220
- finansinė ir investicinė veikla	85	107	(22)
Pelnas (nuostoliai) prieš apmokestinimą	2 088	382	1 706
Pelno mokestis	90	1	89
Grynasis pelnas (nuostoliai)	2 178	383	1 795

Bendrovės pelnas prieš apmokestinimą už 2022 m. sudarė 2 088 tūkst. Eur (2021 m. - 382 tūkst. Eur). Didžiausią įtaką veiklos rezultatams turėjo pajamų ir sąnaudų pasikeitimai pagrindinėje veikloje bei ženkliai išaugę ATL pardavimai kitoje veikloje.



16 pav. 2022 m. veiklos rezultatai, tūkst. Eur

11. VEIKLOS PLANAI IR PROGNOZĖ 2023 M.



1. INVESTICIJOS

1. 2023 m. numatomos investicijos - 9 718 tūkst. Eur, iš jų parama sudarys 317 tūkst. Eur. Investicinio plano įgyvendinimo tikslas - užtikrinti šilumos tiekimo patikimumą, mažinti šilumos gamybos savikainą, gerinant ekologinę padėtį. Numatomos pagrindinės investicijos 2023 m.:

1.1. Šilumos gamybos šaltiniuose planuojamos investicijos - 5 387 tūkst. Eur, t.sk. parama sudarys 317 tūkst. Eur. Iš jų :

1.1.1. Vandens šildymo katilo su kondensaciniu ekonomaizeriu ir kaminu statyba Panevėžio elektrinėje, 40 tūkst. Eur. Bendra objekto vertė 1 380 tūkst. Eur, t.sk. parama 28 %.

1.1.2. Panevėžio elektrinės rekonstravimas, pritaikant naudoti atsinaujinančius energijos išteklius, 1 000 tūkst. Eur. Objekto vertė 30 000 tūkst. Eur, t.sk. parama sudarys 40%.

1.1.3. Saulės fotovoltinės elektrinės įrengimas Senamiesčio 113, Panevėžyje. Bendra objekto vertė 187 tūkst. Eur, t.sk. parama 33 %.

1.1.4. Kėdainių RK rekonstravimas, pritaikant naudoti atsinaujinančius energijos išteklius, 1 000 tūkst. Eur. Objekto vertė 16 000 tūkst. Eur, t.sk. parama 40%.

1.1.5. Saulės fotovoltinių elektrinių įrengimas Kėdainių RK (71 tūkst. Eur), Rokiškio RK (105 tūkst. Eur), Zarasų ŠTR teritorijose – 30 tūkst. Eur.

1.1.6. Narteikių katilinės dūmtraukio demontavimas ir naujo įrengimas ar esamo rekonstravimas – 250 tūkst. Eur.

1.1.7. Rokiškio RK naujo biokuru kūrenamo garo katilo įrengimas – 1 500 tūkst. Eur. Objekto vertė 3 500 tūkst. Eur, t.sk. parama sudarys 15%.

1.1.8. Organinio Renkino ciklo jėgainės įrengimas Rokiškio RK 700 tūkst. Eur.

1.2. Šilumos tinklų rekonstravimas per 2023 m. sudarys 2 795 tūkst. Eur.

1.3. Bendrųjų poreikių investicijos sudarys 842 tūkst. Eur.

2. NAUJŲ ŠILUMOS VARTOTOJŲ PAIEŠKA VISŲ AB „PANEVĖŽIO ENERGIJA“ APTARNAUJAMŲ SAVIVALDYBIŲ TERITORIJOJE

3. KLIENTŲ APTARNAVIMO GERINIMAS

3.1. Didinti klientams elektroniniu būdu pateikiamų sąskaitų kiekį.

3.2. Atsiskaitomųjų apskaitos prietaisų duomenų, nuskaitomų nuotoliniu būdu, įrangos plėtimas.

3.3. Vadybininkų darbo modernizavimas.

4. KLIENTŲ ŠVIETIMAS ENERGETINIO EFEKTYVUMO KLAUSIMAIS

5. "ŽALIEJI" PIRKIMAI

Per viešuosius pirkimus įsigyjant prekes, paslaugas ir darbus būtų daroma kuo mažesnė įtaka klimato kaitai, aplinkos taršai, atliekų susidarymui, gamtos išteklių naudojimui.

Generalinis direktorius

Petras Diksa

AB „PANEVĖŽIO ENERGIJA“

Įmonės kodas 147248313, Senamiesčio g. 113, 35114 Panevėžys. Duomenys kaupiami ir saugomi juridinių asmenų registre.
2022 m. sausio 1 d.–2022 m. gruodžio 31 d. Finansinės ataskaitos (eurais, jei nenurodyta kitaip), 2023-03-15

BALANSAS**2022 M. GRUODŽIO 31 D.**

Straipsniai	Pastabos Nr.	Ataskaitinis laikotarpis	Praėjęs ataskaitinis laikotarpis
TURTAS			
A. ILGALAIKIS TURTAS		80 730 322	84 529 680
1. NEMATERIALUSIS TURTAS	3.1.	128 672	144 024
1.1. Plėtros darbai			
1.2. Prestižas			
1.3. Programinė įranga		126 917	136 930
1.4. Koncesijos, patentai, licencijos, prekių ženklai ir panašios teisės		1 755	6 804
1.5. Kitas nematerialusis turtas			290
1.6. Sumokėti avansai			
2. MATERIALUSIS TURTAS	3.2.	79 688 553	83 582 075
2.1. Žemė			
2.2. Pastatai ir statiniai		59 111 337	59 697 532
2.3. Mašinos ir įranga		17 718 884	20 778 241
2.4. Transporto priemonės		219 464	257 812
2.5. Kiti įrenginiai, prietaisai ir įrankiai		860 689	992 014
2.6. Investicinis turtas			
2.6.1. Žemė			
2.6.2. Pastatai			
2.7. Sumokėti avansai ir vykdomi materialiojo turto statybos (gamybos) darbai		1 778 179	1 856 476
3. FINANSINIS TURTAS		194 421	174 412
3.1. Įmonių grupės įmonių akcijos			
3.2. Paskolos įmonių grupės įmonėms			
3.3. Iš įmonių grupės įmonių gautinos sumos			
3.4. Asocijuotųjų įmonių akcijos			
3.5. Paskolos asocijuotosioms įmonėms			
3.6. Iš asocijuotųjų įmonių gautinos sumos			
3.7. Ilgalaikės investicijos			
3.8. Po vienu metų gautinos sumos	3.3.	24 421	4 412
3.9. Kitas finansinis turtas	3.4.	170 000	170 000
4. KITAS ILGALAIKIS TURTAS		718 676	629 169
4.1. Atidėtojo pelno mokesčio turtas	3.22.	718 676	629 169
4.2. Biologinis turtas			
4.3. Kitas turtas			
B. TRUMPALAIKIS TURTAS		16 268 773	9 722 962
1. ATSARGOS		3 693 286	1 557 750
1.1. Žaliavos, medžiagos ir komplektavimo detalės	3.5.	2 745 444	1 220 779
1.2. Nebaigta produkcija ir vykdomi darbai			
1.3. Produkcija			
1.4. Pirktos prekės, skirtos perparduoti			
1.5. Biologinis turtas			
1.6. Ilgalaikis materialusis turtas, skirtas parduoti			2 164
1.7. Sumokėti avansai	3.6.	947 842	334 807
2. PER VIENUS METUS GAUTINOS SUMOS		11 968 401	7 378 363
2.1. Pirkėjų skolos	3.7.	10 354 596	6 770 137
2.2. Įmonių grupės įmonių skolos			
2.3. Asocijuotųjų įmonių skolos			
2.4. Kitos gautinos sumos	3.8.	1 613 805	608 226
3. TRUMPALAIKĖS INVESTICIJOS			
3.1. Įmonių grupės įmonių akcijos			
4. PINIGAI IR PINIGŲ EKIVALENTAI	3.9.	607 086	786 849
C. ATEINANČIŲ LAIKOTARPIŲ SĄNAUDOS IR SUKAUPTOS PAJAMOS	3.10.	49 073	43 905
TURTAS IŠ VISO:		97 048 168	94 296 547

AB „PANEVĖŽIO ENERGIJA“

 Įmonės kodas 147248313, Senamiesčio g. 113, 35114 Panevėžys. Duomenys kaupiami ir saugomi juridinių asmenų registre.
 2022 m. sausio 1 d.–2022 m. gruodžio 31 d. Finansinės ataskaitos (eurais, jei nenurodyta kitaip), 2023-03-15

BALANSAS (tesinys)
2022 M. GRUODŽIO 31 D.

Straipsniai	Pastabos Nr.	Ataskaitinis laikotarpis	Praėjęs ataskaitinis laikotarpis
NUOSAVAS KAPITALAS IR ĮSIPAREIGOJIMAI			
D. NUOSAVAS KAPITALAS		58 401 935	56 345 271
1. KAPITALAS	3.11.	32 618 320	32 618 320
1.1. Įstatinis (pasirašytasis) arba pagrindinis kapitalas		32 618 320	32 618 320
1.2. Pasirašytasis neapmokėtas kapitalas (-)			
1.3. Savos akcijos, pajai (-)			
2. AKCIJŲ PRIEDAI		0	0
3. PERKAINOJIMO REZERVAS		0	0
4. REZERVAI	3.11.	23 295 000	23 290 000
4.1. Privalomasis rezervas arba atsargos (rezervinis) kapitalas		3 500 000	3 500 000
4.2. Savoms akcijoms įsigyti			
4.3. Kiti rezervai		19 795 000	19 790 000
5. NEPASKIRSTYTASIS PELNAS (NUOSTOLIAI)		2 488 615	436 951
5.1. Ataskaitinių metų pelnas (nuostoliai)		2 177 818	383 211
5.2. Ankstesnių metų pelnas (nuostoliai)		310 797	53 740
E. DOTACIJOS, SUBSIDIJOS	3.12.	27 273 584	28 373 438
F. ATIDĖJINIAI		1 666 785	1 203 328
1. Pensijų ir panašių įsipareigojimų atidėjiniai	3.13.	1 666 785	1 203 328
2. Mokesčių atidėjiniai			
3. Kiti atidėjiniai			
G. MOKĖTINOS SUMOS IR KITI ĮSIPAREIGOJIMAI		9 705 864	8 374 510
1. PO VIENŲ METŲ MOKĖTINOS SUMOS IR KITI ILGALAIKIAI ĮSIPAREIGOJIMAI		473	2 297
1.1. Skoliniai įsipareigojimai			
1.2. Skolos kredito įstaigoms	3.14.		0
1.3. Gauti avansai			
1.4. Skolos tiekėjams		473	2 297
1.5. Pagal vekselius ir čekius mokėtinos sumos			
1.6. Įmonių grupės įmonėms mokėtinos sumos			
1.7. Asocijuotosioms įmonėms mokėtinos sumos			
1.8. Kitos mokėtinos sumos ir ilgalaikiai įsipareigojimai			
2. PER VIENUS METUS MOKĖTINOS SUMOS IR KITI TRUMPALAIKIAI ĮSIPAREIGOJIMAI		9 705 391	8 372 213
2.1. Skoliniai įsipareigojimai			
2.2. Skolos kredito įstaigoms	3.14.	1 037 000	0
2.3. Gauti avansai		146 774	130 832
2.4. Skolos tiekėjams	3.15.	7 364 253	7 253 505
2.5. Pagal vekselius ir čekius mokėtinos sumos			
2.6. Įmonių grupės įmonėms mokėtinos sumos			
2.7. Asocijuotosioms įmonėms mokėtinos sumos			
2.8. Pelno mokesčio įsipareigojimai		830 573	672 626
2.9. Su darbo santykiais susiję įsipareigojimai			
2.10. Kitos mokėtinos sumos ir trumpalaikiai įsipareigojimai	3.15.	326 791	315 250
H. SUKAUPTOS SĄNAUDOS IR ATEINANČIŲ LAIKOTARPIŲ PAJAMOS			
NUOSAVO KAPITALO IR ĮSIPAREIGOJIMŲ IŠ VISO:		97 048 168	94 296 547

Generalinis direktorius

Finansų direktorė

Vyriausioji finansininkė



 (parašas)



 (parašas)



 (parašas)

Petras Diksa

Rita Morozovienė

Daiva Skrupskelienė

AB „PANEVĖŽIO ENERGIJA“

Įmonės kodas 147248313, Senamiesčio g. 113, 35114 Panevėžys. Duomenys kaupiami ir saugomi juridinių asmenų registre.
2022 m. sausio 1 d.–2022 m. gruodžio 31 d. Finansinės ataskaitos (eurais, jei nenurodyta kitaip), 2023-03-15

PELNO (NUOSTOLIŲ) ATASKAITA**2022 M.**

Eil. Nr.	Straipsniai	Pastabos Nr.	Ataskaitinis laikotarpis	Praėjęs ataskaitinis laikotarpis
1.	Pardavimo pajamos	3.17.	54 657 277	36 981 739
2.	Pardavimo savikaina	3.18.	(51 189 503)	(33 890 558)
3.	Biologinio turto tikrosios vertės pokytis			
4.	BENDRASIS PELNAS (NUOSTOLIAI)		3 467 774	3 091 181
5.	Pardavimo sąnaudos			
6.	Bendrosios ir administracinės sąnaudos	3.19.	(4 223 157)	(3 342 961)
7.	Kitos veiklos rezultatai	3.20.	2 761 239	526 495
8.	Investicijų į patrunuojančiosios, patrunuojamųjų ir asocijuotųjų įmonių akcijas pajamos			
9.	Kitų ilgalaikių investicijų ir paskolų pajamos			
10.	Kitos palūkanų ir panašios pajamos	3.21.	146 393	137 478
11.	Finansinio turto ir trumpalaikių investicijų vertės sumažėjimas			
12.	Palūkanų ir kitos panašios sąnaudos	3.21.	(63 938)	(29 698)
13.	PELNAS (NUOSTOLIAI) PRIEŠ APMOKESTINIMĄ		2 088 311	382 495
14.	Pelno mokestis	3.22.	89 507	716
15.	GRYNASIS PELNAS (NUOSTOLIAI)		2 177 818	383 211

Generalinis direktorius

Finansų direktorė

Vyriausioji finansininkė



(parašas)



(parašas)



(parašas)

Petras Diksa

Rita Morozovienė

Daiva Skrupskelienė

AB „PANEVĖŽIO ENERGIJA“

Įmonės kodas 147248313, Senamiesčio g. 113, 35114 Panevėžys. Duomenys kaupiami ir saugomi juridinių asmenų registre
2022 m. sausio 1 d. – 2022 m. gruodžio 31 d. Finansinės ataskaitos (eurais, jei nenurodyta kitaip), 2023-03-15

NUOSAVO KAPITALO POKYČIŲ ATASKAITA 2022 M.

STRAIPSNIS	Apmokėtas įstatinis arba pagrindinis kapitalas	Akcijų priedai	Savos akcijos (-)	Perkainojimo rezervas	Įstatymo numatyti rezervai	Kiti rezervai	Nepaskirstytas pelnas (nuostoliai)	Iš viso
				Privalomas arba atsargos (rezervinis) kapitalas	Savoms akcijoms išgyti			
1. Likutis užpraejusio ataskaitinio (metinio) laikotarpio pabaigoje	32 618 320	0	0	0	0	18 500 000	1 865 633	56 483 953
2. Apskaitos politikos pakeitimo rezultatas								0
3. Esminių klaidų taisymo rezultatas								0
4. Perskaiciuotas likutis užpraejusio ataskaitinio (metinio) laikotarpio pabaigoje	32 618 320	0	0	0	0	18 500 000	1 865 633	56 483 953
5. Ilgalaikio materialiojo turto vertės padidėjimas (sumažėjimas)								0
6. Veiksmingos apsidraudimo priemonės vertės padidėjimas (sumažėjimas)								0
7. Savų akcijų įsigijimas (pardavimas)							383 211	383 211
8. Pelno (nuostolių) ataskaitoje nepripažintas pelnas (nuostoliai)							(521893)	(521893)
9. Ataskaitinio laikotarpio grynasis pelnas (nuostoliai)						1 290 000	(1290000)	0
10. Dividendai								0
11. Kitos išmokos								0
12. Sudaryti rezervai								0
13. Panaudoti rezervai								0
14. Įstatinio kapitalo didinimas (mažinimas) arba pajininkų įnašai (pajų grąžinimas)								0
15. Kitas įstatinio arba pagrindinio kapitalo padidėjimas (sumažėjimas)								0
16. Įnašai nuostoliams padengti								0
17. Likutis praėjusio ataskaitinio (metinio) laikotarpio pabaigoje	32 618 320	0	0	0	0	19 790 000	436 951	56 345 271

AB „PANEVŽIO ENERGIJA“

Įmonės kodas 147248313, Senamiesčio g. 113, 35114 Panevėžys. Duomenys kaupiami ir saugomi juridinių asmenų registre
2022 m. sausio 1 d. – 2022 m. gruodžio 31 d. Finansinės ataskaitos (eurais, jei nenurodyta kitaip), 2023-03-15

**NUOSAVO KAPITALO POKYČIŲ ATASKAITA (tęsinys)
2022 M.**

STRAIPSNIS	Apmokėtas įstatinis arba pagrindinis kapitalas	Akcijų pried ai	Savos akcijos (-)	Perkainojimo rezervas	Įstatymo numatyti rezervai	Kiti rezervai	Nepaskirsty- tasis pelnas (nuostoliai)	Iš viso
				Ilgalaikio materialio jo turto	Privaloma- sis arba atsargos (rezervinis) kapitalas			
18. Ilgalaikio materialiojo turto vertės padidėjimas (sumažėjimas)								0
19. Veiksmingos apsidraudimo priemonės vertės padidėjimas (sumažėjimas)								0
20. Savų akcijų įsigijimas (pardavimas)								0
21. Pelno (nuostolių) ataskaitoje nepripažintas pelnas (nuostoliai)								0
22. Ataskaitinio laikotarpio grynas pelnas (nuostoliai)								0
23. Dividendai								0
24. Kitos išmokos								0
25. Sudaryti rezervai						30 000		0
26. Panaudoti rezervai						-25 000		0
27. Įstatinio kapitalo didinimas (mažinimas) arba pajininkų įnašai (pajų gražinimas)								0
28. Kitas įstatinio arba pagrindinio kapitalo padidėjimas (sumažėjimas)								0
29. Įnašai nuostoliams padengti								0
30. Likutis ataskaitinio laikotarpio pabaigoje	32 618 320	0	0	0	0	0	2 488 615	58 401 935

Generalinis direktorius


(parašas)

Petras Diksa

Finansų direktorė


(parašas)

Rita Morozovienė

Vyriausioji finansininkė


(parašas)

Daiva Skrupskelienė

AB „PANEVĖŽIO ENERGIJA“

Įmonės kodas 147248313, Senamiesčio g. 113, 35114 Panevėžys. Duomenys kaupiami ir saugomi juridinių asmenų registre.
2022 m. sausio 1 d. – 2022 m. gruodžio 31 d. Finansinės ataskaitos (eurais, jei nenurodyta kitaip), 2023-03-15

PINIGŲ SRAUTŲ ATASKAITA

2022 M.

	Straipsniai	Ataskaitinis laikotarpis	Praėjęs ataskaitinis laikotarpis
1.	Pagrindinės veiklos pinigų srautai		
1.1.	Grynasis pelnas (nuostoliai)	2 177 818	383 211
1.2.	Nusidėvėjimo ir amortizacijos sąnaudos	4 828 659	4 811 017
1.3.	Ilgalaikio materialiojo ir nematerialiojo turto perleidimo rezultatų eliminavimas	(87 166)	(45 559)
1.4.	Finansinės ir investicinės veiklos rezultatų eliminavimas	(82 454)	(108 072)
1.5.	Kitų nepiniginų sandorių rezultatų eliminavimas	(54 694)	(116 838)
1.6.	Iš įmonių grupės įmonių ir asocijuotųjų įmonių gautinų sumų sumažėjimas (padidėjimas)		
1.7.	Kitų po vienu metų gautinų sumų sumažėjimas (padidėjimas)	(20 009)	(2 612)
1.8.	Atidėtojo pelno mokesčio turto sumažėjimas (padidėjimas)	(89 507)	(716)
1.9.	Atsargų, išskyrus sumokėtus avansus, sumažėjimas (padidėjimas)	(1 410 435)	508 841
1.10.	Sumokėtų avansų sumažėjimas (padidėjimas)	(613 035)	(150 183)
1.11.	Pirkėjų skolų sumažėjimas (padidėjimas)	(3 621 547)	(1 909 636)
1.12.	Įmonių grupės įmonių ir asocijuotųjų įmonių skolų sumažėjimas (padidėjimas)		
1.13.	Kitų gautinų sumų sumažėjimas (padidėjimas)	(466 657)	(234 206)
1.14.	Trumpalaikių investicijų sumažėjimas (padidėjimas)		
1.15.	Ateinančių laikotarpių sąnaudų ir sukauptų pajamų sumažėjimas (padidėjimas)	(5 168)	20 420
1.16.	Atidėjinių padidėjimas (sumažėjimas)	463 457	(49 028)
1.17.	Ilgalaikių skolų tiekėjams ir gautų avansų padidėjimas (sumažėjimas)	(1 824)	(1 823)
1.18.	Pagal vekselius ir čekius po vienu metų mokėtinų sumų padidėjimas (sumažėjimas)		
1.19.	Ilgalaikių skolų įmonių grupės įmonėms ir asocijuotosioms įmonėms padidėjimas (sumažėjimas)		
1.20.	Trumpalaikių skolų tiekėjams ir gautų avansų padidėjimas (sumažėjimas)	(282 963)	3 111 681
1.21.	Pagal vekselius ir čekius per vienus metus mokėtinų sumų padidėjimas (sumažėjimas)		
1.22.	Trumpalaikių skolų įmonių grupės įmonėms ir asocijuotosioms įmonėms padidėjimas (sumažėjimas)		
1.23.	Pelno mokesčio įsipareigojimų padidėjimas (sumažėjimas)		
1.24.	Su darbo santykiais susijusių įsipareigojimų padidėjimas (sumažėjimas)	267 342	65 870
1.25.	Kitų mokėtinų sumų ir įsipareigojimų padidėjimas (sumažėjimas)	11 541	(72 559)
1.26.	Sukauptų sąnaudų ir ateinančių laikotarpių pajamų padidėjimas (sumažėjimas)		
	Grynjieji pagrindinės veiklos pinigų srautai	1 013 358	6 209 808

AB „PANEVĖŽIO ENERGIJA“

Įmonės kodas 147248313, Senamiesčio g. 113, 35114 Panevėžys. Duomenys kaupiami ir saugomi juridinių asmenų registre.
2022 m. sausio 1 d.–2022 m. gruodžio 31 d. Finansinės ataskaitos (eurais, jei nenurodyta kitaip), 2023-03-15


PINIGŲ SRAUTŲ ATASKAITA (tęsinys)
2022 M.

Straipsniai		Ataskaitinis laikotarpis	Praėjęs ataskaitinis laikotarpis
2.	Investicinės veiklos pinigų srautai		
2.1.	Ilgalaikio turto, išskyrus investicijas, įsigijimas	(2 303 892)	(2 502 997)
2.2.	Ilgalaikio turto, išskyrus investicijas, perleidimas	112 471	51 176
2.3.	Ilgalaikių investicijų įsigijimas		
2.4.	Ilgalaikių investicijų perleidimas		135 750
2.5.	Paskolų suteikimas		
2.6.	Paskolų susigrąžinimas		
2.7.	Gauti dividendai, palūkanos	137 161	87 424
2.8.	Kitas investicinės veiklos pinigų srautų padidėjimas		
2.9.	Kitas investicinės veiklos pinigų srautų sumažėjimas		
	Gryniesi investicinės veiklos pinigų srautai	(2 054 260)	(2 228 647)
3.	Finansinės veiklos pinigų srautai		
3.1.	Pinigų srautai, susiję su įmonės savininkais	(121 154)	(521 893)
3.1.1.	Akcijų išleidimas		
3.1.2.	Savininkų įnašai nuostoliams padengti		
3.1.3.	Savų akcijų supirkimas		
3.1.4.	Dividendų išmokėjimas	(121 154)	(521 893)
3.2.	Pinigų srautai, susiję su kitais finansavimo šaltiniais	982 293	(2 803 088)
3.2.1.	Finansinių skolų padidėjimas	1 037 000	000
3.2.1.1.	Paskolų gavimas	1 037 000	000
3.2.1.2.	Obligacijų išleidimas		
3.2.2.	Finansinių skolų sumažėjimas	(20 862)	(2 651 790)
3.2.2.1.	Paskolų grąžinimas		(2 635 000)
3.2.2.2.	Obligacijų supirkimas		
3.2.2.3.	Sumokėtos palūkanos	(20 862)	(16 790)
3.2.2.4.	Lizingo (finansinės nuomos) mokėjimai		
3.2.3.	Kitų įmonės įsipareigojimų padidėjimas		
3.2.4.	Kitų įmonės įsipareigojimų sumažėjimas		
3.2.5.	Kitas finansinės veiklos pinigų srautų padidėjimas	9 232	1 610
3.2.6.	Kitas finansinės veiklos pinigų srautų sumažėjimas	(43 077)	(152 908)
	Gryniesi finansinės veiklos pinigų srautai	861 139	(3 324 981)
4.	Valiutų kursų pokyčio įtaka grynujų pinigų ir pinigų ekvivalentų likučiui		
5.	Grynasis pinigų srautų padidėjimas (sumažėjimas)	(179 763)	656 180
6.	Pinigai ir pinigų ekvivalentai laikotarpio pradžioje	786 849	130 669
7.	Pinigai ir pinigų ekvivalentai laikotarpio pabaigoje	607 086	786 849


Generalinis direktorius

Finansų direktorė

Vyriausioji finansininkė


(parašas)


(parašas)


(parašas)

Petras Diksa

Rita Morozovienė

Daiva Skrupskelienė

AB „PANEVĖŽIO ENERGIJA“

[monės kodas 147248313, Senamiesčio g. 113, 35114 Panevėžys. Duomenys kaupiami ir saugomi juridinių asmenų registre. 2022 m. sausio 1 d.–2022 m. gruodžio 31 d. Finansinės ataskaitos (eurais, jei nenurodyta kitaip), 2023-03-15

AIŠKINAMASIS RAŠTAS

2022 M.

1. BENDROJI DALIS

Pavadinimas	AB „PANEVĖŽIO ENERGIJA“
Teisinė forma	Akcinė bendrovė
Kodas	147248313
PVM mokėtojo kodas	LT472483113
Įstatinis kapitalas	32 618 320 Eur
Buveinės adresas	Senamiesčio g. 113, 35114, Panevėžys
Telefonas	(8~45) 46 35 25
Elektroninis paštas	bendrove@pe.lt
Interneto tinklalapis	www.pe.lt
Įregistravimo data ir vieta	1991-04-08, Panevėžys
Registras, kuriame kaupiami ir saugomi duomenys apie Bendrovę	Juridinių asmenų registras

AB „Panevėžio energija“ (toliau Bendrovė) vykdo šilumos ir elektros energijos, karšto vandens gamybą ir tiekimą. Bendrovės ir nepriklausomų šilumos gamintojų pagaminta šiluma bei karštas vanduo realizuojami Panevėžio miesto, Panevėžio, Kėdainių, Kupiškio, Pasvalio, Rokiškio, Zarasų rajonų gyventojams ir kitiems vartotojams. 2021 – 2022 m. Bendrovė teikė 30 MW izoliuoto elektros energetikos sistemos darbo paslaugą. Nuo 2021 m. balandžio mėnesio Bendrovė pradėjo vykdyti nepriklausomo elektros energijos tiekėjo veiklą.

2022 m. ir 2021 m. Bendrovės pagrindinės veiklos vykdymo vietas:

Pavadinimas	Adresas
Panevėžio rajoninė katilinė Nr. 1	Pušaloto g. 191, 35114, Panevėžys
Panevėžio elektrinė	Senamiesčio g. 113, 35114, Panevėžys
Kėdainių šilumos tinklų rajonas	Basanavičiaus g. 97, 57352, Kėdainiai
Kupiškio – Pasvalio šilumos tinklų rajonas	Gėlių g. 7, 39137, Pasvalys
Rokiškio šilumos tinklų rajonas	Pramonės g. 7, 42150, Rokiškis
Zarasų šilumos tinklų rajonas	Savanorių g. 14, 32111, Zarasai

Bendrovės akcinį kapitalą sudaro 9 319 520 paprastųjų akcijų, kurių kiekvienos nominali vertė yra 3,50 Eur. 2022 m. ir 2021 m. gruodžio 31 d. visos akcijos buvo pilnai apmokėtos ir Bendrovė neturėjo įsigijusi savų akcijų.

AB „PANEVĖŽIO ENERGIJA“

Įmonės kodas 147248313, Senamiesčio g. 113, 35114 Panevėžys. Duomenys kaupiami ir saugomi juridinių asmenų registre. 2022 m. sausio 1 d.–2022 m. gruodžio 31 d. Finansinės ataskaitos (eurais, jei nenurodyta kitaip), 2023-03-15

2022 m. ir 2021 m. gruodžio 31 d. Bendrovės akcininkai buvo:

	2022 m. gruodžio 31 d.		2021 gruodžio 31 d.	
	Turimų akcijų skaičius (vnt.)	Nuosavybės dalis proc.	Turimų akcijų skaičius (vnt.)	Nuosavybės dalis proc.
Panevėžio miesto savivaldybė	5 533 316	59,37	5 533 316	59,37
Kėdainių rajono savivaldybė	1 248 473	13,40	1 248 473	13,40
Rokiškio rajono savivaldybė	635 002	6,81	635 002	6,81
Kupiškio rajono savivaldybė	552 251	5,93	552 251	5,93
Pasvalio rajono savivaldybė	532 875	5,72	532 875	5,72
Zarasų rajono savivaldybė	443 952	4,76	443 952	4,76
Panevėžio rajono savivaldybė	205 451	2,21	205 451	2,21
Savivaldybių iš viso:	9 151 320	98,20	9 151 320	98,20
AB SEB bankas	20 000	0,21	20 000	0,21
Fiziniai asmenys	148 200	1,59	148 200	1,59
Iš viso:	9 319 520	100,00	9 319 520	100,00

Pagal Lietuvos Respublikos Šilumos ūkio įstatymą Bendrovės veikla yra licencijuojama, ją reguliuoja Valstybinė energetikos reguliavimo taryba (toliau – Taryba). 2003 m. gruodžio 22 d. Taryba išdavė Bendrovei šilumos tiekimo licenciją. Licencija galioja neribotą laiką, tačiau, atsižvelgiant į tai, ar laikomasi tam tikrų sąlygų, gali būti atšaukta atitinkamu Tarybos sprendimu. Taryba reguliuoja šilumos ir karšto vandens kainų nustatymą, kurias šilumos ir karšto vandens tiekėjas gali taikyti vartotojams apibrėžtoje teritorijoje. Vartotojams, kurie garą naudoja technologijai, kainos nustatomos abipusiu sutarimu.

Taryba 2010 m. birželio 9 d. Bendrovei išdavė elektros energijos nepriklausomo tiekimo licenciją.

Pagal Lietuvos Respublikos Šilumos ūkio įstatymą ir poįstatyminius aktus nustatyta Bendrovės tiekiamos šilumos bazinė kaina yra taikoma nuo 2020 m. gruodžio 1 d. penkerių metų laikotarpiui. Iki 2020 m. lapkričio 30 d. bazinė šilumos kaina buvo nustatyta 2012 metais. Šilumos kaina perskaičiuojama kas mėnesį, keičiantis kuro ir iš nepriklausomų šilumos gamintojų perkamos šilumos kainoms.

2022 m. vidutinė tiekiamos šilumos kaina be PVM buvo 7,77 ct/kWh (2021 m. – 4,49 ct/kWh).

Bendrovės gamybinius pajėgumus sudaro 40 energijos gamybos šaltinių, kurių bendras instaliuotas šiluminis galingumas 515,034 MW ir bendras elektrinis galingumas 37,65 MW. Šiluma tiekama šilumos tinklais, kurių bendras ilgis yra apie 265 km.

2021 m. ir 2020 m. Bendrovės vidutinis sąlyginis (faktiškai dirbusių) darbuotojų skaičius pagal kategorijas:

	Ataskaitinis laikotarpis	Praėjęs ataskaitinis laikotarpis
Administracijos nariai	6	6
Vadovai (padalinių viršininkai ir jų pavaduotojai)	27	26
Specialistai	108	109
Jaunesnieji specialistai ir technikai	23	25
Tarnautojai	4	4
Darbininkai	216	231
Iš viso:	384	401

Bendrovės vadovybė patvirtino šias finansines ataskaitas 2023 m. kovo 15 d. Bendrovės akcininkai turi teisę patvirtinti šias ataskaitas arba nepatvirtinti jų bei reikalauti parengti naujas finansines ataskaitas.

AB „PANEVĖŽIO ENERGIJA“

Įmonės kodas 147248313, Senamiesčio g. 113, 35114 Panevėžys. Duomenys kaupiami ir saugomi juridinių asmenų registre. 2022 m. sausio 1 d.–2022 m. gruodžio 31 d. Finansinės ataskaitos (eurais, jei nenurodyta kitaip), 2023-03-15

2. APSKAITOS POLITIKA

Pagrindiniai apskaitos principai, pritaikyti rengiant Bendrovės 2022 m. finansines ataskaitas, yra šie:

Pateiktos finansinės ataskaitos parengtos pagal 2022 m. gruodžio 31 d. galiojusius Lietuvos Respublikos Finansinės apskaitos ir Įmonių atskaitomybės įstatymų reikalavimus bei galiojusius Lietuvos finansinės atskaitomybės standartus (LFAS).

Finansinės ataskaitos yra parengtos įsigijimo vertės pagrindu.

Finansiniai metai sutampa su kalendoriniais metais. Ataskaitinis laikotarpis - 2022 m., praėjęs ataskaitinis laikotarpis – 2021 m.

Finansinės ataskaitos yra pateikiamos bendrąja Europos Sąjungos valiuta – eurais (Eur).

Keičiant apskaitos politiką, Bendrovė reikšmingus duomenis perskaičiuoja ir finansinėse ataskaitose parodo retrospektyviniu būdu. Bendrovė patikslina ataskaitinio laikotarpio duomenis ir lyginamąją informaciją, kad būsimais ataskaitiniais laikotarpiais galėtų taikyti naują apskaitos politiką ir kad būtų galima palyginti finansinėse ataskaitose pateiktų kelių laikotarpių duomenis.

2.1. Ilgalaikis nematerialusis turtas

Nematerialusis turtas pirminio pripažįstamo metu apskaitoje registruojamas įsigijimo savikaina. Nematerialusis turtas yra pripažįstamas, jei yra tikėtina, kad Bendrovė gaus su šiuo turtu susijusią ekonominę naudą ateityje ir jei turto vertė gali būti patikimai įvertinta. Po pradinio pripažinimo nematerialusis turtas yra apskaitomas įsigijimo verte, atėmus sukauptą amortizaciją ir sukauptus vertės sumažėjimo nuostolius, jei tokių yra. Nematerialusis turtas yra amortizuojamas tiesiogiai proporcingu metodu per numatytą naudingo tarnavimo laiką.

Už licencijas sumokėtos sumos yra kapitalizuojamos ir amortizuojamos per jų galiojimo laikotarpį.

Naujos programinės įrangos įsigijimo išlaidos yra kapitalizuojamos ir pripažįstamos nematerialiuoju turtu, jei šios išlaidos nėra kompiuterinės įrangos sudedamoji dalis. Programinė įranga yra amortizuojama per 3 metų laikotarpį.

Išlaidos, patirtos atstatant arba išlaikant numatomą ekonominę naudą iš turimų programinių sistemų veiklos, yra pripažįstamos laikotarpio, kai atliekami palaikymo ir priežiūros darbai, sąnaudomis.

2.2. Ilgalaikis materialusis turtas

Ilgalaikiu materialiuoju turtu laikomas turtas, kurį Bendrovė valdo ir kontroliuoja, iš kurio tikisi gauti ekonominės naudos būsimaisiais laikotarpiais, kuris bus naudojamas ilgiau nei vienus metus, kurio įsigijimo (pasigaminimo) savikainą galima patikimai nustatyti ir kurio vertė ne mažesnė už nustatytą minimalią tos grupės turto vertę. Bendrovės taikoma minimali ilgalaikio materialiojo turto vertė yra 150 Eur, o likvidacinė vertė – 1 Eur.

Bendrovės ilgalaikis materialusis turtas apskaitomas įsigijimo verte atėmus sukauptą nusidėvėjimą ir įvertintus vertės sumažėjimo nuostolius.

Ilgalaikis materialusis turtas apskaitoje registruojamas įsigijimo (pasigaminimo) savikaina, įskaitant negražinamus įsigijimo mokesčius, išskyrus pridėtinės vertės mokestį (PVM), ir visas tiesiogiai priskirtinas išlaidas, susijusias su turto parengimu eksploatuoti arba perkėlimu į jo naudojimo vietą. Išlaidos, tokios kaip remonto ir eksploatacijos, patirtos ilgalaikiam materialiajam turtui pradėjus veikti, paprastai yra apskaitomos to laikotarpio, kai jos buvo patirtos, pelno (nuostolių) ataskaitoje. Tais atvejais, kai galima aiškiai įrodyti, jog šių išlaidų dėka padidės ekonominė nauda iš šio ilgalaikio materialiojo

AB „PANEVĖŽIO ENERGIJA“

Įmonės kodas 147248313, Senamiesčio g. 113, 35114 Panevėžys. Duomenys kaupiami ir saugomi juridinių asmenų registre. 2022 m. sausio 1 d.–2022 m. gruodžio 31 d. Finansinės ataskaitos (eurais, jei nenurodyta kitaip), 2023-03-15

turto panaudojimo ir (arba) pailgės jo numatytas ekonominio tarnavimo laikas, išlaidos yra kapitalizuojamos, pridedant jas prie ilgalaikio materialiojo turto įsigijimo vertės.

Nusidėvėjimas skaičiuojamas taikant tiesiogiai proporcingą metodą per tokį vidutinį naudingo tarnavimo laiką:

Ilgalaikio turto grupės	Normatyvas metais
Pastatai ir statiniai	36
Mašinos ir įrengimai	15
Transporto priemonės	8
Kiti įrenginiai, prietaisai ir įrankiai	7

Vykdomi materialiojo turto statybos (gamybos) darbai apskaitomi įsigijimo verte. Ją sudaro statybos, statinių ir įrenginių vertė bei kitos tiesiogiai priskirtinos išlaidos. Nusidėvėjimas vykdomiems materialiojo turto statybos (gamybos) darbams neskaiciuojamas tol, kol turtas nepradėtas naudoti.

Ilgalaikio materialiojo turto vertės sumažėjimo nuostoliai priskiriami Bendrovės veiklos sąnaudoms.

Nuomojamo ir/ar pagal panaudos sutartis naudojamo turto remonto, kuris prailgina nuomojamo turto naudingo tarnavimo laikotarpį ar pagerina naudingąsias savybes, išlaidos yra pripažįstamos turtu ir nudėvimas per likusį nuomos laikotarpį.

Kai turtas parduodamas arba nurašomas, jo įsigijimo vertė ir sukauptas nusidėvėjimas sąskaitose yra eliminuojami, o pardavimo pelnas ar nuostoliai apskaitomi pelno (nuostolių) ataskaitoje.

2.3. Finansinis turtas

Finansiniu turtu priskiriama asocijuotųjų ir įmonių grupės akcijos, paskolos asocijuotosioms ir įmonių grupės įmonėms, iš asocijuotųjų ir įmonių grupės įmonių gautinos sumos, kitos po vienerių metų gautinos sumos, ilgalaikės investicijos ir kitas finansinis turtas.

Visas finansinis turtas yra pripažįstamas ir nurašomas prekybos dieną, kai įgyjama teisė ar pareiga pagal pasirašytą finansinių priemonių sutartis. Pirmą kartą pripažindama finansinį turtą, Bendrovė jį įvertina įsigijimo savikaina. Į finansinio turto įsigijimo savikainą įtraukiamos ir tiesioginės sandorių sudarymo išlaidos.

Finansinio turto nuvertėjimas yra, jei balansinė vertė yra didesnė už sumą, tikėtiną atgauti už tą turtą. Paskutinę kiekvienų ataskaitinių metų dieną Bendrovė įvertina, ar nėra objektyvių prielaidų, kad finansinio turto vertė gali sumažėti. Jei tokių prielaidų yra, Bendrovė atlieka finansinio turto nuvertinimą.

2.4. Atsargos

Atsargos – trumpalaikis turtas (žaliavos ir komplektuojamieji gaminiai, nebaigta gamyba, pagaminta produkcija bei pirktos prekės, skirtos perparduoti), kurį Bendrovė sunaudoja pajamoms uždirbti per vienerius metus.

Apskaičiuojant gamyboje sunaudotų atsargų ar parduotų atsargų savikainą, Bendrovė taiko FIFO būdą. Taikant FIFO būdą, daroma prielaida, kad pirmiausiai sunaudojamos, perduodamos arba parduodamos atsargos, kurios buvo įsigytos anksčiausiai.

Jei yra patikimų įrodymų, kad atsargų savikaina ataskaitinio laikotarpio pabaigoje yra didesnė už jų grynąją galimo realizavimo vertę, atsargos nukainojamos iki grynosios galimo realizavimo vertės.

AB „PANEVĖŽIO ENERGIJA“

[monės kodas 147248313, Senamiesčio g. 113, 35114 Panevėžys. Duomenys kaupiami ir saugomi juridinių asmenų registre. 2022 m. sausio 1 d.–2022 m. gruodžio 31 d. Finansinės ataskaitos (eurais, jei nenurodyta kitaip), 2023-03-15

Visų atsargų nukainojimo iki grynosios galimo realizavimo vertės suma yra pripažįstama to laikotarpio, kuriuo buvo atliekami nukainojimai, veiklos sąnaudomis ataskaitoje.

Atsargos paprastai nukainojamos iki grynosios galimo realizavimo vertės pagal kiekvieną atsargų rūšies vienetą. Nuvertinant visiškai arba iš dalies pasenusias atsargas vadovaujasi dviem kriterijais: atsargos nejudėjo (nebuvo naudojamos) paskutinius 12 mėnesių ir nėra įtrauktos į Bendrovės patvirtintą medžiagų, atsarginių dalių, svarbesnių įrenginių avarinio keitimo rezervo sąrašą.

Atliekant kuro technologijai nukainojimą iki grynosios galimo realizavimo vertės, vadovaujasi Tarybos skelbiamomis vidutinėmis šalies kuro kainomis.

Kai pasikeičia aplinkybės ir paaiškėja, kad anksčiau nukainotų atsargų vertė padidėjo, ankstesniais ataskaitiniais laikotarpiais atlikto nukainojimo suma panaikinama taip, kad nauja balansinė vertė būtų lygi atsargų įsigijimo ar pasigaminimo savikainai arba patikslintai grynajai galimo realizavimo vertei, atsižvelgiant į tai, kuri iš jų mažesnė. Tačiau atkurta atsargų vertė negali būti didesnė už atsargų įsigijimo ar pasigaminimo savikainą.

Bet kokio atsargų nukainojimo panaikinimo, atliekamo dėl grynosios galimo realizavimo vertės augimo, suma turi būti mažinamos ataskaitinio laikotarpio veiklos sąnaudos ir pripažįstamos pelno (nuostolių) ataskaitoje.

2.5. Gautinos sumos

Gautinos sumos pirminio pripažinimo metu yra įvertinamos tikrąja verte. Vėliau trumpalaikės gautinos sumos yra apskaitomos įvertinus jų vertės sumažėjimą, o ilgalaikės gautinos sumos ir suteiktos paskolos – diskontuota verte, atėmus vertės sumažėjimo nuostolius.

2.6. Pinigai ir pinigų ekvivalentai

Pinigus sudaro pinigai kasoje ir banko sąskaitose bei pinigai kelyje. Pinigų ekvivalentai yra trumpalaikės, labai likvidžios investicijos, lengvai konvertuojamos į žinomą pinigų sumą. Tokių investicijų terminas neviršija trijų mėnesių, o vertės pokyčių rizika yra labai nežymi.

Balanse ir pinigų srautų ataskaitoje pinigus ir jų ekvivalentus sudaro pinigai kasoje, banko sąskaitose, pinigai kelyje, indėliai einamosiose sąskaitose.

2.7. Finansiniai įsipareigojimai

Sutartiniai įsipareigojimai perduoti grynuosius pinigus ar kitą finansinį turtą yra klasifikuojami kaip finansiniai įsipareigojimai. Finansinius įsipareigojimus sudaro paskolos. Finansiniai įsipareigojimai priskiriami ilgalaikiams, jei iki finansinių ataskaitų patvirtinimo datos sudaryta finansavimo sutartis įrodo, kad įsipareigojimas balanso dieną pagal pobūdį buvo ilgalaikis.

Pirminio pripažinimo metu finansiniai įsipareigojimai yra įvertinami savikaina, su sandoriu susijusios išlaidos pripažįstamos sąnaudomis ataskaitinio laikotarpio pelno (nuostolių) ataskaitoje.

2.8. Dotacijos, subsidijos

Dotacijos, susijusios su turtu, apima dotacijas, kurios yra gautos ilgalaikio turto forma arba skirtos ilgalaikiam turtui pirkti, statyti ar kitaip įsigyti. Šiai dotacijų grupei priskiriamas ir nemokamai gautas

AB „PANEVĖŽIO ENERGIJA“

Įmonės kodas 147248313, Senamiesčio g. 113, 35114 Panevėžys. Duomenys kaupiami ir saugomi juridinių asmenų registre. 2022 m. sausio 1 d.–2022 m. gruodžio 31 d. Finansinės ataskaitos (eurais, jei nenurodyta kitaip), 2023-03-15

turtas. Dotacijos, susijusios su turtu, suma balanse pripažįstama panaudota dalimi tiek, kiek nudėvimas su šia dotacija susijęs turtas ir pelno (nuostolių) ataskaitoje mažinamas atitinkamų nusidėvėjimo sąnaudų straipsnis.

Dotacijos, gaunamos ataskaitinio ar praėjusio laikotarpio išlaidoms ar negautoms pajamoms kompensuoti, taip pat visos kitos dotacijos, nepriskiriamos dotacijoms, susijusioms su turtu, yra laikomos dotacijomis, susijusiomis su pajamomis. Dotacijos, susijusios su pajamomis, pripažįstamos panaudotomis dalimis tiek, kiek per ataskaitinį laikotarpį patiriama sąnaudų, arba kiek apskaičiuojama negautų pajamų, kurioms kompensuoti skirta dotacija.

Dotacijos apskaitomos kaupimo principu, t.y. gautos dotacijos arba jų dalys pripažįstamos panaudotomis tais laikotarpiais, kuriais patiriamos su dotacijomis susijusios sąnaudos.

Nepanaudotas dotacijos likutis rodomas balanso eilutėje „Dotacijos, subsidijos“.

2.9. Atlygis darbuotojams ir atidėjiniai

Bendrovėje dirbančių darbuotojų darbo užmokestis apskaičiuojamas ir išmokamas vadovaujantis Bendrovės Kolektyvine sutartimi bei darbo sutartimis su darbuotojais.

Atlygio darbuotojui už atliktą darbą sąnaudos pripažįstamos tą ataskaitinį mėnesį, kada darbuotojas atliko darbą, nepaisant to, kada priskaičiuota suma bus išmokėta.

Sąnaudos už nepanaudotas kasmetines atostogas skaičiuojamos ir pripažįstamos kiekvienų finansinių metų pabaigoje pagal Bendrovės atostoginių kaupinių tvarką.

Kiekvienam Bendrovės darbuotojui, išeinančiam iš darbo sulaukus pensinio amžiaus, pagal Lietuvos Respublikos įstatymus priklauso 2 mėnesių atlyginimo dydžio išmoka bei papildomos išmokos pagal Kolektyvinę sutartį.

Pensijų įsipareigojimų atidėjiniai yra apskaičiuojami remiantis aktuariniais įvertinimais, taikant planuojamo sąlyginio vieneto metodą. Atidėjiniai fiksuojami balanse ir atspindi tų išmokų dabartinę vertę finansinių ataskaitų sudarymo datą. Dabartinė atidėjinių vertė nustatoma diskontuojant įvertintus būsimus pinigų srautus. Aktuarinis pelnas ir nuostoliai pripažįstami iš karto pelno (nuostolių) ataskaitoje.

2.10. Pajamų pripažinimas

Pajamos pripažįstamos, kai tikėtina, jog Bendrovė gaus su sandoriu susijusią ekonominę naudą ir kai galima patikimai įvertinti pajamų sumą. Apskaitoje pajamos registruojamos vadovaujantis kaupimo ir palyginimo principais. Vadovaujantis kaupimo principu pajamos apskaitoje registruojamos, kai jos uždirbamos, neatsižvelgiant į laiką, kada buvo gauti pinigai. Pardavimų pajamos apskaitomos atėmus PVM ir suteiktas nuolaidas.

Bendrovė šilumos ir karšto vandens vartotojams kiekvieną mėnesį pateikia sąskaitas už šilumą ir karštą vandenį, patiektus iki to mėnesio pabaigos, remdamasi mėnesiniais šilumos ir karšto vandens apskaitos prietaisų parodymais. Izoliuoto elektros energetikos sistemos darbo paslaugos ir kitos elektros energijos pardavimo pajamos pripažįstamos vadovaujantis sutartimis. Elektros energijos pardavimai biržoje yra pripažįstami pagal Nord Pool elektros biržos Lietuvos prekybos zonoje galiojančias sąlygas.

Kitos veiklos pajamos pripažįstamos pajamų uždirbimo momentu.

Baudos, delspinigiai ir palūkanos už pradelstus ar neįvykdytus atsiskaitymus pripažįstami pajamomis, kai pinigai yra gauti.

AB „PANEVĖŽIO ENERGIJA“

Įmonės kodas 147248313, Senamiesčio g. 113, 35114 Panevėžys. Duomenys kaupiami ir saugomi juridinių asmenų registre. 2022 m. sausio 1 d.–2022 m. gruodžio 31 d. Finansinės ataskaitos (eurais, jei nenurodyta kitaip), 2023-03-15

2.11. Sąnaudų pripažinimas

Sąnaudos apskaitoje pripažįstamos vadovaujantis kaupimo ir palyginimo principais tuo ataskaitiniu laikotarpiu, kai uždirbamos su jomis susijusios pajamos, neatsižvelgiant į pinigų išleidimo laiką. Tais atvejais, kai per ataskaitinį laikotarpį padarytų išlaidų neįmanoma tiesiogiai susieti su konkrečių pajamų uždirbimu ir jos ateinančiais laikotarpiais neduos pajamų, šios išlaidos pripažįstamos sąnaudomis tą patį laikotarpį, kada buvo patirtos.

Sąnaudų dydis paprastai įvertinamas sumokėta arba mokėtina pinigų suma, neįskaitant grąžintino PVM.

2.12. Užsienio valiuta

Sandoriai, išreikšti kitomis valiutomis nei euras, apskaitomi pagal sandorio dieną galiojusį Lietuvos banko oficialų valiutos keitimo kursą. Kiekvieno ataskaitinio laikotarpio pabaigoje piniginiai vienetai denominuoti užsienio valiuta yra perkonvertuojami tos dienos valiutos kursu.

Nepiniginiai vienetai, denominuoti užsienio valiuta apskaitomi tikrąja verte, yra perkonvertuojami tos dienos valiutos kursu, kurią buvo nustatyta tikroji vertė. Nepiniginiai vienetai apskaitomi įsigijimo savikaina, įvertinti užsienio valiuta, nėra konvertuojami.

Piniginis turtas ir įsipareigojimai yra konvertuojami į eurus finansinių ataskaitų sudarymo datos kursu. Pelno (nuostolių) ataskaitos finansinės ir investicinės veiklos straipsnyje parodomas tik valiutų kurso pasikeitimo rezultatas, t. y. pelnas arba nuostolis dėl valiutos kurso pasikeitimo.

2.13. Pelno mokestis

Pelno mokestis apskaičiuojamas nuo ataskaitinių metų apmokestinamojo pelno, įvertinus atidėtąjį pelno mokestį. Pelno mokestis skaičiuojamas pagal Lietuvos Respublikos pelno mokesčio įstatymo reikalavimus ir tarifus. Bendrovės taikomas pelno mokesčio tarifas yra 15 proc. Ataskaitinių metų ir atidėtasis mokestis yra apskaitomi sąnaudomis pelno (nuostolių) ataskaitoje.

Pelno mokestis yra mokamas atsižvelgiant į apmokestinamąjį pelną už metus. Apmokestinamasis pelnas skiriasi nuo pelno, pateikto pelno (nuostolių) ataskaitoje, nes jis neapima pajamų ar sąnaudų straipsnių, kurie kitais metais yra apmokestinami ar įskaitomi ir, be to, jis neapima straipsnių, kurie niekada neapmokestinami ar įskaitomi.

Atidėtasis pelno mokestis yra pripažįstamas laikiniems skirtumams tarp turto ir įsipareigojimų apskaitinės vertės finansinėse ataskaitose ir jų atitinkamos mokesstinės bazės. Atidėtojo mokesčio įsipareigojimai yra bendrai pripažįstami visiems laikiniems skirtumams, o atidėtojo mokesčio turtas pripažįstamas tik ta dalimi, kuri tikėtinai ateityje sumažins turimą apmokestinamąjį pelną realizuojant laikinuosius skirtumus. Toks turtas ir įsipareigojimai yra nepripažįstami, jei laikini skirtumai yra susiję su prestižu, arba jei sandorio metu (kito nei verslo jungimas) pripažįstamas turtas ar įsipareigojimai neįtakojama nei apmokestinamojo, nei finansinio pelno.

Atidėtojo pelno mokesčio turtas yra peržiūrimas finansinių ataskaitų sudarymo datai ir yra sumažinamas, jei nėra tikėtina, kad Bendrovė ateityje turės pakankamai apmokestinamojo pelno šiam turtui realizuoti, iki sumos, kuri tikėtinai ateityje sumažins apmokestinamąjį pelną.

Atidėtojo mokesčio turtas ir įsipareigojimai yra įvertinami naudojant galiojančią mokesčio normą, kuri bus taikoma tais metais, kuriais numatoma šiuos laikinus skirtumus padengti arba apmokėti, remiantis mokesčio normomis (ir mokesčių įstatymais), kurios yra ar bus patvirtintos iki ataskaitinio laikotarpio pabaigos. Atidėtojo mokesčio turtas ir įsipareigojimai atspindi mokesstinę pasekmę, kurių

AB „PANEVĖŽIO ENERGIJA“

[monės kodas 147248313, Senamiesčio g. 113, 35114 Panevėžys. Duomenys kaupiami ir saugomi juridinių asmenų registre. 2022 m. sausio 1 d.–2022 m. gruodžio 31 d. Finansinės ataskaitos (eurais, jei nenurodyta kitaip), 2023-03-15

Bendrovė tikisi ataskaitinio laikotarpio pabaigoje, siekdama apmokėti ar padengti savo turtą ar įsipareigojimus.

Finansinėse ataskaitose atidėtojo mokesčio turtas ir įsipareigojimai sudengiami.

2.14. Segmentai

Verslo segmentu šiose finansinėse ataskaitose laikoma Bendrovės sudedamoji dalis, dalyvaujanti gaminant atskirą produktą ar teikiant paslaugą arba grupę susijusių produktų ar paslaugų, kurios rizika ir pelnas skiriasi nuo kitų verslo segmentų. 2022 m. ir 2021 m. Bendrovė veikė trijuose verslo segmentuose – šilumos ir karšto vandens gamybos ir tiekimo, elektros energijos gamybos ir tiekimo, ir kitos veiklos segmentuose.

2.15. Finansinės rizikos valdymo politika

Kredito rizika. Bendrovė nepatiria reikšmingos kredito rizikos koncentracijos, kadangi dirba su dideliu skaičiumi pirkėjų.

Bendrovė nesuteikia garantijų už kitų šalių prievoles.

Bendrovės vadovybė mano, jog maksimali rizika yra lygi iš pirkėjų gautinų sumų sumai, atėmus pripažintus vertės sumažėjimo nuostolius balanso sudarymo dieną.

Kredito rizika, susijusi su lėšomis bankuose, yra ribota, nes Bendrovė atlieka operacijas su bankais, turinčiais gerus užsienio kredito reitingavimo agentūrų suteiktus kredito reitingus.

Palūkanų normos rizika. Visoms Bendrovės gautoms paskoloms yra taikoma kintama palūkanų norma, todėl Bendrovė patiria tam tikrą palūkanų normos riziką. 2022 m. ir 2021 m. gruodžio 31 d. Bendrovė neturėjo jokių finansinių priemonių, kurių paskirtis būtų valdyti palūkanų normos svyravimo riziką.

Likvidumo rizika. Bendrovės politika yra palaikyti pakankamą grynujų pinigų ir grynujų pinigų ekvivalentų kiekį arba užsitikrinti finansavimą atitinkamo kiekio kredito linijų pagalba, siekiant įvykdyti savo strateginiuose planuose numatytus įsipareigojimus.

Bendrovės likvidumo (trumpalaikio turto iš viso / per vienus metus mokėtinų sumų ir įsipareigojimų iš viso) ir skubaus padengimo ((trumpalaikio turto iš viso – atsargos) / per vienus metus mokėtinų sumų ir įsipareigojimų iš viso) rodikliai 2022 m. gruodžio 31 d. atitinkamai buvo 1,68 ir 1,39 (2021 m. gruodžio 31 d. – 1,16 ir 1,02). 2022 m. gruodžio 31 d. trumpalaikis turtas viršijo trumpalaikius įsipareigojimus 6 563 382 Eur (2021 m. gruodžio 31 d. – 1 350 749 Eur).

Bendrovė valdo likvidumo riziką, išlaikydama pakankamus rezervus, bankininkystės paslaugas ir rezervines kredito priemones, nuolat stebėdama faktinius ir prognozuojamus pinigų srautus, ir derindama finansinio turto ir įsipareigojimų grąžinimo terminus.

Užsienio valiutos rizika. Tik nežymi Bendrovės sandorių bei, atitinkamai, piniginio turto ir įsipareigojimų dalis yra išreikšta kitomis valiutomis nei euras, todėl Bendrovė nesusiduria su reikšminga užsienio valiutos rizika.

2.16. Susijusios šalys

Susijusiomis šalimis pripažįstami akcininkai, darbuotojai, valdybos ir stebėtojų tarybos nariai, jų artimi giminės ir įmonės, kurios gali tiesiogiai ar netiesiogiai per tarpininką kontroliuoti Bendrovę, daryti reikšmingą įtaką kitai šaliai priimant finansinius ir veiklos sprendimus.

AB „PANEVĖŽIO ENERGIJA“

Įmonės kodas 147248313, Senamiesčio g. 113, 35114 Panevėžys. Duomenys kaupiami ir saugomi juridinių asmenų registre.
2022 m. sausio 1 d.–2022 m. gruodžio 31 d. Finansinės ataskaitos (eurais, jei nenurodyta kitaip), 2023-03-15

2.17. Neapibrėžtumai

Neapibrėžti įsipareigojimai nėra pripažįstami finansinėse ataskaitose. Jie yra aprašomi finansinėse ataskaitose, išskyrus tuos atvejus, kai tikimybė, kad ekonominę naudą duodantys ištekliai bus prarasti, yra labai maža.

Neapibrėžtas turtas finansinėse ataskaitose nėra pripažįstamas, tačiau jis yra aprašomas finansinėse ataskaitose tuomet, kai yra tikėtina, kad bus gautos pajamos arba ekonominė nauda.

2.18. Poataskaitiniai įvykiai

Poataskaitiniai įvykiai, kurie suteikia papildomos informacijos apie Bendrovės padėtį finansinių ataskaitų sudarymo datą (koreguojantys įvykiai), atspindimi finansinėse ataskaitose. Poataskaitiniai įvykiai, kurie nėra koreguojantys įvykiai, yra aprašomi pastabose, kai jų įtaka reikšminga.

2.19. Tarpusavio užskaitos ir palyginamieji skaičiai

Sudarant finansines ataskaitas turtas ir įsipareigojimai bei pajamos ir sąnaudos nėra užskaitomos tarpusavyje, išskyrus atvejus, kai atskiras LFAS reikalauja būtent tokio užskaitymo.

AB „PANEVĖŽIO ENERGIJA“

[monės kodas 147248313, Senamiesčio g. 113, 35114 Panevėžys. Duomenys kaupiami ir saugomi juridinių asmenų registre. 2022 m. sausio 1 d.–2022 m. gruodžio 31 d. Finansinės ataskaitos (eurais, jei nenurodyta kitaip), 2023-03-15

3. AIŠKINAMOJO RAŠTO PASTABOS**3.1. Ilgalaikis nematerialusis turtas**

Nematerialiojo turto amortizacijos sąnaudos pelno (nuostolių) ataskaitoje yra įtrauktos į pardavimo savikainą ir veiklos sąnaudas, sumažinus jas 2 087 Eur dotacijų, gautų ilgalaikiam turtui įsigyti.

Dalis Bendrovės nematerialiojo turto, kurio įsigijimo vertė 2022 m. gruodžio 31 d. lygi 287 709 Eur buvo visiškai amortizuotas (258 844 Eur 2021 m. gruodžio 31 d.), tačiau vis dar naudojamas veikloje.

2022 m. ir 2021 m. gruodžio 31 d. Bendrovė neturėjo veikloje naudojamo nemokamai gauto nematerialiojo turto.

Rodikliai	Programinė įranga	Koncesijos, patentai, licencijos, prekių ženklai ir panašios teisės	Kitas nematerialusis turtas	Iš viso
Likutinė vertė				
2021 m. gruodžio 31 d.	136 930	6 804	290	144 024
Įsigijimo vertė:				
Likutis 2020 m. gruodžio 31 d.	737 926	104 624	4 061	846 611
Įsigijimai	43 894			43 894
Perleistas ir nurašytas turtas (-)	(3 790)	(9 991)	(1 770)	(15 551)
Perrašymai iš vieno straipsnio kitą + / (-)				0
Likutis 2021 m. gruodžio 31 d.	778 030	94 633	2 291	874 954
Įsigijimai	41 740			41 740
Perleistas ir nurašytas turtas (-)	(5 725)	(178)	(1 548)	(7 451)
Perrašymai iš vieno straipsnio kitą + / (-)				0
Likutis 2022 m. gruodžio 31 d.	814 045	94 455	743	909 243
Sukaupta amortizacija:				
Likutis 2020 m. gruodžio 31 d.	591 610	92 755	2 683	687 048
Amortizacija per metus	53 279	5 064	793	59 136
Perleisto ir nurašyto turto amortizacija (-)	(3 789)	(9990)	(1 475)	(15 254)
Perrašymai iš vieno straipsnio kitą + / (-)				0
Likutis 2021 m. gruodžio 31 d.	641 100	87 829	2 001	730 930
Amortizacija per metus	51 753	5 049	290	57 092
Perleisto ir nurašyto turto amortizacija (-)	(5 725)	(178)	(1 548)	(7 451)
Perrašymai iš vieno straipsnio kitą + / (-)				0
Likutis 2022 m. gruodžio 31 d.	687 128	92 700	743	780 571
Likutinė vertė:				
2022 m. gruodžio 31 d.	126 917	1 755	-	128 672

AB „PANEVĖŽIO ENERGIJA“

Įmonės kodas 147248313, Senamiesčio g. 113, 35114 Panevėžys. Duomenys kaupiami ir saugomi juridinių asmenų registre. 2022 m. sausio 1 d.–2022 m. gruodžio 31 d. Finansinės ataskaitos (eurais, jei nenurodyta kitaip), 2023-03-15

3.2. Ilgalaikis materialusis turtas

Bendrovės ilgalaikio materialiojo turto sukauptas nusidėvėjimas per 2022 m. sudaro 6 831 958 Eur (2021 m. – 6 783 847 Eur). Bendrovės 2022 m. pelno (nuostolių) ataskaitoje 4 697 440 Eur ir 70 408 Eur sumos (2021 m. – 4 666 005 Eur ir 81 971 Eur) yra įtraukta atitinkamai į pardavimo savikainą ir veiklos sąnaudas, sumažinus jas 2 058 304 Eur dotacijų, gautų ilgalaikiam materialiajam turtui įsigyti, nusidėvėjimo suma (2021 m. – 2 029 414 Eur). Likusi 5 806 Eur suma yra įtraukta į kitos veiklos sąnaudas (2021 m. – 6 457 Eur).

2022 m. gruodžio 31 d. ir 2021 m. gruodžio 31 d. Bendrovė neturėjo įkeisto ilgalaikio materialiojo turto.

Dalis Bendrovės ilgalaikio materialiojo turto, kurio įsigijimo vertė 2022 m. gruodžio 31 d. lygi 31 483 385 Eur, buvo visiškai nusidėvėjęs (2021 m. gruodžio 31 d.- 29 383 926 Eur), tačiau vis dar naudojamas veikloje.

Bendrovės vykdomi materialiojo turto statybos darbai 2022 m. gruodžio 31 d.:

Vykdomi statybos darbai	Vertė	Numatoma užbaigimui reikalinga lėšų suma
Vandens šildymo katilo su kondensaciniu ekonomizeriu ir kaminu statyba Panevėžyje*	1 314 149	61 800
Saulės fotovoltinių elektrinių įrengimas AB „Panevėžio energija“ objektuose Kėdainių, Rokiškio, Zarasų rajonuose*	12 041	208 000
ŠT rekonstravimas nuo taško "A" prie ŠK-25-17 iki Vaižganto g. 22 su atšakomis Panevėžyje	176 267	68 500
ŠT rekonstravimas Jaunimo, Vytauto, Ugniagesių g. Kupiškėje	91 618	1 200
Biokuro garo katilo ir kondensacinio ekonomizerio statyba Panevėžio elektrinėje**	14 550	30 000 000
Kiti objektai*	169 554	32 195 000
2022 m. gruodžio 31 d. likutinė vertė:	1 778 179	62 534 500

*Vykdam šiuos investicinius projektus pagal pasirašytas sutartis su Lietuvos Respublikos aplinkos ministerijos Aplinkos projektų valdymo agentūra, planuojama gauti 142 300 Eur lėšų iš Klimato kaitos programos.

** Planuojama gauti 12 000 000 Eur lėšų iš Europos Sąjungos struktūrinių fondų.

AB „PANEVŽIO ENERGIJA“

Įmonės kodas 147248313, Senamiesčio g. 113, 35114 Panevėžys. Duomenys kaupiami ir saugomi juridinių asmenų registre. 2022 m. sausio 1 d. – 2022 m. gruodžio 31 d. Finansinės ataskaitos (eurai, jei nenurodyta kitaip), 2023-03-15

Rodikliai	Pastatai ir statiniai	Mašinos ir įranga	Transporto priemonės	Kiti įrenginiai, prietaisai ir įrankiai	Sumokėti avansai ir vykdomi materialiojo turto statybos (gamybos) darbai	Iš viso
Likutinė vertė						
2021 m. gruodžio 31 d.	59 697 532	20 778 241	257 812	992 014	1 856 476	83 582 075
Išigijimo vertė:						
Likutis 2020 m. gruodžio 31 d.	123 030 055	68 594 578	1 518 041	6 579 913	3 261 191	202 983 778
Išigijimai	2 524	2 524	100 166	62 323	4 259 322	4 424 335
Perleistas ir nurašytas turtas (-)	(2 172 970)	(428 120)	(22 734)	(219 347)	(10 010)	(2 853 181)
Perrašymai iš vieno straipsnio į kitą +/(-)	4 463 903	1 063 930	6 445	119 749	(5 654 027)	0
Likutis 2021 m. gruodžio 31 d.	125 320 988	69 232 912	1 601 918	6 542 638	1 856 476	204 554 932
Išigijimai	194	194	29 898	53 469	3 009 424	3 092 985
Perleistas ir nurašytas turtas (-)	(1 579 280)	(65 074)	(3 395)	(118 037)		(1 765 786)
Perrašymai iš vieno straipsnio į kitą +/(-)	2 598 841	467 034		21 846	(3 087 721)	0
Likutis 20220m. gruodžio 31 d.	126 340 549	69 635 066	1 628 421	6 499 916	1 778 179	205 882 131
Vertės sumažėjimas:						
Likutis 20200m. gruodžio 31 d.	550 969	73 940				624 909
Vertės sumažėjimas	(21 445)					(21 445)
Perleistas ir nurašytas turtas (-)	529 524	73 940	0	0	0	603 464
Vertės sumažėjimas	120 913					120 913
Likutis 2022 m. gruodžio 31 d.	650 437	73 940	0	0	0	724 377
Sukauptas nusidėvėjimas:						
Likutis 2020 m. gruodžio 31 d.	64 283 295	45 317 810	1 293 466	5 481 749	0	116 376 320
Nusidėvėjimas per metus	2 941 280	3 489 403	73 266	279 898		6 783 847
Perleisto ir nurašyto turto nusidėvėjimas (-)	(2 121 783)	(427 872)	(22 733)	(218 386)		(2 790 774)
Perrašymai iš vieno straipsnio į kitą +/(-)	(8 860)	1 390	107	7 363		0
Likutis 2021 m. gruodžio 31 d.	65 093 932	48 380 731	1 344 106	5 550 624	0	120 369 393
Nusidėvėjimas per metus	3 034 290	3 522 270	68 246	207 152		6 831 958
Perleisto ir nurašyto turto nusidėvėjimas (-)	(1 549 447)	(63 233)	(3 395)	(116 075)		(1 732 150)
Perrašymai iš vieno straipsnio į kitą +/(-)		2 474		(2 474)		0
Likutis 2022 m. gruodžio 31 d.	66 578 775	51 842 242	1 408 957	5 639 227	0	125 469 201
Likutinė vertė:						
2022 m. gruodžio 31 d.	59 111 337	17 718 884	219 464	860 689	1 778 179	79 688 553

AB „PANEVĖŽIO ENERGIJA“

Įmonės kodas 147248313, Senamiesčio g. 113, 35114 Panevėžys. Duomenys kaupiami ir saugomi juridinių asmenų registre. 2022 m. sausio 1 d.–2022 m. gruodžio 31 d. Finansinės ataskaitos (eurais, jei nenurodyta kitaip), 2023-03-15

3.3. Po vienu metų gautinos sumos

Po vienu metų gautinas sumas sudaro ilgalaikės gautinos sumos už parduotus automatizuotus šilumos punktus:

Rodikliai	2022 m. gruodžio 31 d.	2021 m. gruodžio 31 d.
Ilgalaikės gautinos sumos už automatizuotus šilumos punktus	24 421	4 412
Iš viso:	24 421	4 412

Automatizuotų šilumos punktų pardavimo sutartyse palūkanų mokėjimai nėra numatyti.

3.4. Kitas finansinis turtas

Bendrovės 2022 m. ir 2021 m. gruodžio 31 d. kitą finansinį turtą sudarė investicijos į kitas įmones:

Rodikliai	2022 m. gruodžio 31 d.	2021 m. gruodžio 31 d.
Užstatas dėl elektros energijos prekybos	170 000	170 000
Iš viso:	170 000	170 000

3.5. Atsargos

Bendrovės 2022 m. ir 2021 m. gruodžio 31 d. atsargas sudarė:

Rodikliai	2022 m. gruodžio 31 d.	2021 m. gruodžio 31 d.
Kuras technologijai	2 594 094	1 246 101
Žaliavos, medžiagos, sudedamosios dalys ir detalės	490 480	428 038
	3 084 574	1 674 139
Vertės sumažėjimas	(339 130)	(453 360)
Iš viso:	2 745 444	1 220 779

Bendrovės atsargų vertės sumažėjimas iki grynosios galimo realizavimo vertės 2022 m. gruodžio 31 d. sudaro 339 130 Eur (2021 m. gruodžio 31 d. – 453 360 Eur), t.sk. atsižvelgiant į Tarybos skelbiamas vidutines šalies kuro kainas yra suformuotas mazuto, dyzelino ir skalūnų alyvos atsargų vertės sumažėjimas 2022 m. – 265 362 Eur (2021 m. – 390 364 Eur). Atsargų vertės sumažėjimo pasikeitimas 2022 m. ir 2021 m. yra įtrauktas į bendrąsias ir administracines sąnaudas.

3.6. Sumokėti avansai

Bendrovės 2022 m. ir 2021 m. gruodžio 31 d. sumokėti avansai sudarė:

Rodikliai	2022 m. gruodžio 31 d.	2021 m. gruodžio 31 d.
Užstatas, sutarčių vykdymo garantas	544 984	231 984
Sumokėti avansai tiekėjams	402 858	102 823
Iš viso	947 842	334 807

3.7. Pirkėjų skolos

Bendrovės 2022 m. ir 2021 m. gruodžio 31 d. pirkėjų skolas sudarė:

AB „PANEVĖŽIO ENERGIJA“

Įmonės kodas 147248313, Senamiesčio g. 113, 35114 Panevėžys. Duomenys kaupiami ir saugomi juridinių asmenų registre. 2022 m. sausio 1 d.–2022 m. gruodžio 31 d. Finansinės ataskaitos (eurais, jei nenurodyta kitaip), 2023-03-15

Rodikliai	2022 m. gruodžio 31 d.	2021 m. gruodžio 31 d.
Pirkėjų skolos už šilumą, karštą vandenį ir kt. bendrąja verte	12 336 090	8 724 736
Pirkėjų skolos už izoliuoto elektros energetikos sistemos darbo paslaugą bendrąja verte	206 008	268 250
Pirkėjų skolos už kitą veiklą bendrąja verte	207 626	81 552
	12 749 724	9 074 538
Pirkėjų skolų vertės sumažėjimas	(2 395 128)	(2 304 401)
Iš viso:	10 354 596	6 770 137

2022 m. gruodžio 31 d. pirkėjų skolos už šilumą ir karštą vandenį padidėjo dėl didesnio pardavimų kiekio bei aukštesnės šilumos kainos 2022 m. gruodžio mėn.

3.8. Kitos gautinos sumos

Bendrovės 2022 m. ir 2021 m. gruodžio 31 d. kitas gautinas sumas sudarė:

Rodikliai	2022 m. gruodžio 31 d.	2021 m. gruodžio 31 d.
Gautinas pridėtinės vertės mokestis	688 097	242 811
Gautinos dotacijos, subsidijos	897 356	358 388
Kitos	29 939	8 614
	1 615 392	609 813
Kitų gautinų sumų vertės sumažėjimas	(1 587)	(1 587)
Iš viso:	1 613 805	608 226

3.9. Pinigai ir pinigų ekvivalentai

Bendrovės 2022 m. ir 2021 m. gruodžio 31 d. pinigus ir jų ekvivalentus sudarė:

Rodikliai	2022 m. gruodžio 31 d.	2021 m. gruodžio 31 d.
Pinigai banke	384 811	704 805
Pinigai kasoje	6 316	2 576
Pinigai kelyje	215 959	79 468
Iš viso:	607 086	786 849

3.10. Ateinančių laikotarpių sąnaudos

Bendrovės 2022 m. ir 2021 m. gruodžio 31 d. ateinančių laikotarpių sąnaudas sudarė:

Rodikliai	2022 m. gruodžio 31 d.	2021 m. gruodžio 31 d.
Turto ir veiklos draudimas	32 293	28 953
Neužbaigti remonto darbai	3 413	290
Prenumerata	982	1 049
Kita	12 385	13 613
Iš viso:	49 073	43 905

AB „PANEVĖŽIO ENERGIJA“

Įmonės kodas 147248313, Senamiesčio g. 113, 35114 Panevėžys. Duomenys kaupiami ir saugomi juridinių asmenų registre. 2022 m. sausio 1 d.–2022 m. gruodžio 31 d. Finansinės ataskaitos (eurais, jei nenurodyta kitaip), 2023-03-15

3.11. Įstatinis kapitalas, privalomasis ir kiti rezervai

2022 m. gruodžio 31 d. ir 2021 m. gruodžio 31 d. Bendrovės įstatinį kapitalą sudaro 9 319 520 paprastųjų akcijų, kurių kiekvienos nominali vertė yra 3,50 Eur, suma – 32 618 320 Eur.

Visos akcijos yra pilnai apmokėtos. Bendrovės akcininkai pateikti 1 pastaboje. 2022 m. ir 2021 m. Bendrovė savų akcijų neįsigijo ir neperleido.

Privalomasis rezervas – tai Lietuvos Respublikos įstatymų numatytas privalomasis rezervas. Į jį kasmet skiriama ne mažiau kaip 5 proc. grynojo paskirstytinojo pelno, kol privalomasis rezervas pasiekia 10 proc. įstatinio kapitalo. Jis gali būti naudojamas vien tik nuostoliams dengti.

2022 m. gruodžio 31 d. ir 2021 m. gruodžio 31 d. privalomasis rezervas buvo pilnai suformuotas ir sudarė 3 500 000 Eur.

Kiti rezervai formuojami pagal metinio akcininkų susirinkimo sprendimą dėl pelno paskirstymo. Šie rezervai gali būti naudojami konkrečioms Bendrovės tikslams įgyvendinti, nuostoliams padengti ir įstatinio kapitalo didinimui.

2021 m. gruodžio 31 d. kiti rezervai sudarė 19 790 000 Eur. 2022 m. balandžio 25 d. visuotinio akcininkų susirinkimo sprendimu 25 000 Eur pervesti iš kitų rezervų, kurie buvo skirti 2021 m. paramai ir iš paskirstytinojo pelno skirta į kitus rezervus: 30 000 Eur 2022 m. paramai. 2022 m. gruodžio 31 d. kiti rezervai sudarė 19 795 000 Eur.

3.12. Dotacijos, subsidijos

2022 m. ir 2021 m. gruodžio 31 d. dotacijas, subsidijas sudarė:

Rodikliai	2022 m. gruodžio 31 d.	2021 m. gruodžio 31 d.
Gautos dotacijos, subsidijos	26 376 228	28 015 439
Gautinos dotacijos, subsidijos	897 356	357 999
Likutis ataskaitinio laikotarpio pabaigoje:	27 273 584	28 373 438

Bendrovės balanse gautinos dotacijos, subsidijos atitinkamai apskaitomos ir kitų gautinų sumų straipsnyje.

Bendrovė 2022 m. gavo 133 981 Eur (2021 m. – 1 084 755 Eur) iš Europos Sąjungos struktūrinių fondų katilinių bei šilumos tinklų rekonstravimui ir statybai, 287 935 Eur (2021 m. - 368 805 Eur) – iš Lietuvos aplinkos apsaugos investicijų fondo programos ir Klimato kaitos programos finansavimo priemonės.

Dotacijų, gautų ilgalaikio materialiojo ir nematerialiojo turto įsigijimui, nusidėvėjimas (amortizacija) 2022 m. sudaro 2 060 391 Eur (2021 m. 2 031 968 Eur). 2022 m. buvo nurašytas turtas 736 Eur (2021 m. - 19 161 Eur), iš kurio 736 Eur (2021 m. - 19 161 Eur) sumažintos gautos dotacijos šiam turtui įsigyti.

2022 m. gruodžio 31 d. gautų dotacijų likutį sudaro 9 355 663 Eur (2021 m. gruodžio 31 d. – 10 252 899 Eur) katilinių rekonstravimui ir 17 020 565 Eur (2021 m. gruodžio 31 d. – 17 762 540 Eur) šilumos trasų rekonstravimui bei statybai.

Pagal pasirašytas finansavimo sutartis yra numatytas paramos teikimo sustabdymas, išmokėtos subsidijos grąžinimas tuo atveju, kai Bendrovė nevykdo sutartyse numatytų įsipareigojimų. Per 2022 m. ir 2021 m. tokių atvejų nebuvo.

3.13. Įsipareigojimai darbuotojams

2022 m. gruodžio 31 d. balanse apskaitytas įsipareigojimas, parodantis būsimas išeitines išmokas darbuotojams, sulaukusiems pensinio amžiaus, 1 666 785 Eur (2021 m. gruodžio 31 d. 1 203 328 Eur).

AB „PANEVĖŽIO ENERGIJA“

Įmonės kodas 147248313, Senamiesčio g. 113, 35114 Panevėžys. Duomenys kaupiami ir saugomi juridinių asmenų registre. 2022 m. sausio 1 d.–2022 m. gruodžio 31 d. Finansinės ataskaitos (eurais, jei nenurodyta kitaip), 2023-03-15

Bendrovės kolektyvinėje sutartyje yra numatyta mokėti jubiliejines išmokas darbuotojams, tačiau atidėjiniai nėra suformuoti.

3.14. Finansinės skolos

2022 m. ir 2021 m. gruodžio 31 d. finansines skolas sudarė:

Rodikliai	2022 m. gruodžio 31 d.	2021 m. gruodžio 31 d.
Per vienus metus	1 037 000	-
Nuo vieno iki penkių metų	-	-
Iš viso:	1 037 000	-

2018 m. lapkričio 14 d. Bendrovė pasirašė 5 000 000 Eur kredito linijos sutartį su AB SEB banku, kuri 2020 m. lapkričio 03 d. buvo pratęsta iki 2021 m. lapkričio 13 d. 2021 m. lapkričio 13 d. panaudota kredito linija buvo gražinta. 2021 m. gruodžio 31 d. įkeisto ilgalaikio materialiojo turto nėra.

2021 m. lapkričio 5 d. Bendrovė pasirašė 5 000 000 Eur kredito linijos sutartį su Swedbank AB, kuri galiojo iki 2022 m. lapkričio 5 d., panaudota kredito linija buvo gražinta. 2021 m. gruodžio 31 d. Bendrovė kredito linijos nebuvo panaudojusi, įsipareigojimų užtikrinimui įkeistos Bendrovės lėšos Swedbank AB atsiskaitomojoje sąskaitoje.

2022 m. lapkričio 3 d. Bendrovė pasirašė 5 000 000 Eur kredito linijos sutartį su AB SEB banku. 2022 m. gruodžio 31 d. 1 037 000 Eur panaudota kredito linija. Kredito linijos gražinimo terminas baigsis 2023 m. lapkričio 3 d., tačiau šalims susitarus yra galimybė šią sutartį pratęsti vieneriems metams du kartus. Įsipareigojimų užtikrinimui įkeistos Bendrovės lėšos AB SEB bankas atsiskaitomojoje sąskaitoje.

2022 m. gruodžio 31 d. Bendrovės nepanaudotų kredito linijų lėšų suma sudarė 3 963 000 Eur. (2021 m. gruodžio 31 d. 5 000 000 Eur).

Visoms Bendrovės gautoms paskoloms yra taikoma kintama palūkanų norma.

Visų paskolų valiuta yra eurai.

3.15. Skolos tiekėjams ir kitos mokėtinos sumos

Skolas tiekėjams ir kitos mokėtinos sumos 2022 m. ir 2021 m. gruodžio 31 d. sudarė:

Rodikliai	2022 m. gruodžio 31 d.	2021 m. gruodžio 31 d.
Skolos kuro technologijai tiekėjams	4 980 937	4 486 943
Skolos ilgalaikio turto statybos ir remonto rangovams	429 445	559 153
Skolos nepriklausomiems šilumos gamintojams	1 371 326	1 663 965
Skolos geriamojo vandens tiekėjams	238 735	217 101
Skolos elektros energijos tiekėjams	70 370	110 050
Kita	273 440	216 293
Iš viso:	7 364 253	7 253 505

Kitos mokėtinos sumos 2022 m. ir 2021 m. gruodžio 31 d. sudarė:

Rodikliai	2022 m. gruodžio 31 d.	2021 m. gruodžio 31 d.
Nekilnojamojo turto mokestis	184 480	184 288
Mokestis už aplinkos teršimą	17 028	10 967
Akcizas	5 291	7 651
Kita	119 992	112 344
Iš viso:	326 791	315 250

AB „PANEVĖŽIO ENERGIJA“

Įmonės kodas 147248313, Senamiesčio g. 113, 35114 Panevėžys. Duomenys kaupiami ir saugomi juridinių asmenų registre. 2022 m. sausio 1 d.–2022 m. gruodžio 31 d. Finansinės ataskaitos (eurais, jei nenurodyta kitaip), 2023-03-15

3.16. Segmentai

2022 m.	Šilumos ir karšto vandens gamyba ir tiekimas	Elektros energijos veikla	Kita veikla	Iš viso
Pardavimo pajamos	50 405 690	4 004 269	247 318	54 657 277
Pardavimo savikaina	(47 206 920)	(3 731 522)	(251 061)	(51 189 503)
Bendrasis pelnas (nuostoliai)	3 198 770	272 747	(3 743)	3 467 774
Bendrosios ir administracinės sąnaudos	(4 077 229)	(145 928)		(4 223 157)
Veiklos pelnas (nuostoliai)	(878 459)	126 819	(3 743)	(755 383)
Kitos veiklos pajamos			3 235 331	3 235 331
Kitos veiklos sąnaudos			(474 092)	(474 092)
Kitos veiklos pelnas			2 761 239	2 761 239
Turtas	90 925 465	5 851 113	271 590	97 048 168
Mokėtinos sumos ir kiti įsipareigojimai, atidėjiniai ir dotacijos	37 393 157	1 249 286	3 790	38 646 233

2021 m.	Šilumos ir karšto vandens gamyba ir tiekimas	Elektros energijos veikla	Kita veikla	Iš viso
Pardavimo pajamos	32 854 061	4 127 678		36 981 739
Pardavimo savikaina	(30 135 680)	(3 754 878)		(33 890 558)
Bendrasis pelnas (nuostoliai)	2 718 381	372 800		3 091 181
Bendrosios ir administracinės sąnaudos	(3 190 972)	(151 989)		(3 342 961)
Veiklos pelnas (nuostoliai)	(472 591)	220 811		(251 780)
Kitos veiklos pajamos			864 849	864 849
Kitos veiklos sąnaudos			(338 354)	(338 354)
Kitos veiklos pelnas			526 495	526 495
Turtas	86 598 326	7 564 421	133 799	94 296 547
Mokėtinos sumos ir kiti įsipareigojimai, atidėjiniai ir dotacijos	35 277 059	2 618 974	55 243	37 951 276

3.17. Pardavimo pajamos

Rodikliai	2022 m.	2021 m.
Šilumos pardavimai	42 830 998	27 494 852
Elektros energijos veikla	3 628 135	3 979 920
Karšto vandens pardavimai	7 574 692	5 359 209
Kiti pardavimai	623 452	147 758
Iš viso:	54 657 277	36 981 739

2022 m. pardavimo pajamos išaugo dėl išaugusios šilumos kainos.

3.18. Pardavimo savikaina

Rodikliai	2022 m.	2021 m.
Kuras technologijai	26 604 902	12 515 032
Ilgalaikio materialiojo turto nusidėvėjimas	4 697 440	4 666 005
Darbo užmokestis ir socialinis draudimas	6 338 225	5 975 824
Pirktos šilumos sąnaudos	6 549 998	5 051 148
Vandens ir nuotekų sąnaudos	2 175 161	2 012 871
Elektros energijos sąnaudos	3 243 092	2 166 095
Remonto darbų sąnaudos	408 013	442 333
Ekspluatacinės ir kitos sąnaudos	1 172 672	1 061 250
Iš viso:	51 189 503	33 890 558

2022 m. pardavimo savikaina išaugo dėl kuro technologijai bei pirktos šilumos išaugusių kainų.

AB „PANEVĖŽIO ENERGIJA“

Įmonės kodas 147248313, Senamiesčio g. 113, 35114 Panevėžys. Duomenys kaupiami ir saugomi juridinių asmenų registre. 2022 m. sausio 1 d.–2022 m. gruodžio 31 d. Finansinės ataskaitos (eurais, jei nenurodyta kitaip), 2023-03-15

3.19. Bendrosios ir administracinės sąnaudos

Rodikliai	2022 m.	2021 m.
Darbo užmokestis ir socialinis draudimas	1 462 300	1 373 191
Mokesčiai, išskyrus pelno mokestį	993 990	956 694
Gautinų sumų nurašymas ir vertės sumažėjimo pasikeitimas	126 513	(93 433)
Sąnaudos už įmokų surinkimą	143 817	139 196
Komunalinės ir ryšių paslaugos	42 713	38 886
Ilgalaikio materialiojo turto nusidėvėjimas	70 408	81 971
Remonto sąnaudos	20 571	6 649
Turto ir veiklos draudimas	46 076	49 162
Audito sąnaudos	12 500	12 500
Nematerialiojo turto amortizacija	52 991	54 247
Atostogų kaupiniai ir pensijų atidėjiniai	572 852	(21 329)
Atsargų vertės sumažėjimas	(114 230)	103 107
Ilgalaikio turto vertės sumažėjimas	120 913	-
Kita	671 743	642 120
Iš viso:	4 223 157	3 342 961

3.20. Kitos veiklos pajamos ir sąnaudos

Rodikliai	2022 m.	2021 m.
Kitos veiklos pajamos		
Pastatų šildymo ir karšto vandens sistemų priežiūros pajamos	231 933	211 882
Ilgalaikio materialiojo turto perleidimo pelnas	87 166	45 559
Atsargų pardavimo pajamos	19 727	93 412
Apyvartinių taršos leidimų pardavimo pajamos	2 521 600	281 000
Kitos pajamos	374 905	232 995
Iš viso:	3 235 331	864 848
Kitos veiklos sąnaudos		
Pastatų šildymo ir karšto vandens sistemų priežiūros sąnaudos	(210 139)	(183 377)
Ilgalaikio materialiojo turto perleidimo nuostolis	(2 665)	
Atsargų pardavimo savikaina		(4)
Kitos sąnaudos	(261 288)	(154 972)
Iš viso:	(474 092)	(338 353)
Kitos veiklos pelnas:	2 761 239	526 495

3.21. Finansinė ir investicinė veikla

Rodikliai	2022 m.	2021 m.
Finansinės ir investicinės veiklos pajamos		
Baudų, delspinigių ir palūkanų pajamos	137 161	87 424
Investicinio turto perleidimo pelnas		48 444
Kitos finansinės veiklos pajamos	9 232	1 610
Iš viso:	146 393	137 478
Finansinės ir investicinės veiklos sąnaudos		
Palūkanų sąnaudos	(20 861)	(16 790)
Kitos finansinės veiklos sąnaudos	(43 077)	(12 908)
Iš viso:	(63 938)	(29 698)
Finansinės ir investicinės veiklos pelnas (nuostoliai):	82 455	107 780

2021 m. gruodžio 30 d. Bendrovė pardavė UAB „Šilumos ūkio servisas“ akcijas ir uždirbo 48 444 Eur investicinio turto perleidimo pelną.

AB „PANEVĖŽIO ENERGIJA“

Įmonės kodas 147248313, Senamiesčio g. 113, 35114 Panevėžys. Duomenys kaupiami ir saugomi juridinių asmenų registre. 2022 m. sausio 1 d.–2022 m. gruodžio 31 d. Finansinės ataskaitos (eurais, jei nenurodyta kitaip), 2023-03-15

3.22. Pelno mokestis

Rodikliai	2022 m.	2021 m.
Pelno mokesčio sąnaudų komponentai		
Ataskaitinių metų pelno mokesčio (pajamos) sąnaudos	-	-
Atidėtojo pelno mokesčio (pajamos) sąnaudos	(89 507)	(716)
Iš viso:	(89 507)	(716)

2022 m. ir 2021 m. gruodžio 31 d. atidėtojo pelno mokesčio turtas ir įsipareigojimai buvo apskaitomi taikant 15 proc. tarifą.

2022 m. ir 2021 m. gruodžio 31 d. atidėtąjį pelno mokestį sudarė:

Rodikliai	2022 m.	2021 m.
Atidėtojo pelno mokesčio turtas		
Pirkėjų skolų vertės sumažėjimas	359 977	346 441
Pensijų ir panašių įsipareigojimų atidėjinių padidėjimas	250 018	180 499
Atostoginių kaupinių padidėjimas	91 725	75 316
Ilgalaikio turto vertės sumažėjimas	108 657	90 520
Atsargų galimo realizavimo vertės sumažėjimas	50 869	68 004
Finansinio turto vertės sumažėjimas		0
Nepanaudota investicijų lengvata	1 423 974	1 278 967
Atidėtojo pelno mokesčio turtas prieš galimo realizavimo vertės sumažėjimą iš viso:	2 285 220	2 039 747
Realizacinės vertės sumažėjimas	(1 535 607)	(1 375 989)
Atidėtojo pelno mokesčio turtas, grynąja verte:	749 613	663 758
Atidėtojo pelno mokesčio įsipareigojimas		
Ilgalaikio materialiojo turto nusidėvėjimas	24 767	26 236
Panaudota investicijų lengvata	6 170	8 353
Atidėtojo pelno mokesčio įsipareigojimas iš viso:	30 937	34 589
Atidėtasis pelno mokestis, grynąja verte:	718 676	629 169

3.23. Finansiniai ryšiai su Bendrovės vadovaujančiais asmenimis

Bendrovėje yra 5 stebėtojų tarybos nariai, iš kurių 3 - nepriklausomi, 3 valdybos nariai, 6 administracijos nariai. 2022 m. ir 2021 m. Bendrovės vadovaujantiems asmenims nebuvo suteikta jokių paskolų, garantijų ar turto perleidimo.

Bendrovės stebėtojų tarybos nariams per 2022 m. buvo priskaičiuotas 20 339 Eur (2021 m. – 18 715 Eur) atlygis už stebėtojų tarybos nario veiklą.

Bendrovės valdybos nariams per 2022 m. buvo priskaičiuotas 12 943 Eur (2021 m. 11 909 Eur) atlygis už valdybos nario veiklą.

Bendrovės administracijos nariams per 2022 m. buvo priskaičiuota 344 368 Eur (2020 m. – 320 263 Eur).

3.24. Susijusių šalių operacijos

Šalys yra laikomos susijusiomis, kai viena šalis turi galimybę kontroliuoti kitą arba gali daryti reikšmingą įtaką kitai šaliai priimant finansinius ir veiklos sprendimus. Bendrovė 2022 m. ir 2021 m. neturėjo sandorių su susijusiomis šalimis, išskyrus komunalinių paslaugų pirkimus ar pardavimus savivaldybės įmonėms ir institucijoms, pagal valstybės reguliuojamas kainas ir atsiskaitymo sąlygas, kurios taikomos visiems klientams. Per ataskaitinį laikotarpį abejotinių skolų, suteiktų garantijų ir laidavimų nėra pripažinta.

AB „PANEVĖŽIO ENERGIJA“

Įmonės kodas 147248313, Senamiesčio g. 113, 35114 Panevėžys. Duomenys kaupiami ir saugomi juridinių asmenų registre. 2022 m. sausio 1 d.–2022 m. gruodžio 31 d. Finansinės ataskaitos (eurais, jei nenurodyta kitaip), 2023-03-15

Pirkimų iš susijusių šalių ir mokėtinų sumų nebuvo.

Sandoriai su susijusiais asmenimis per 2022 m. ir 2021 m. sudarė:

Savivaldybės įmonės ir institucijos/Atliktų sandorių esmė

	2022 m.	2021 m.
Panevėžio miestas	4 154 384	2 414 288
Šilumos, karšto vandens ir šildymo sistemų priežiūra	2 587 880	1 782 239
Elektros energijos pardavimai	9 436	142 253
Kompensacijos mažas pajamas gaunantiems asmenims	1 532 876	478 803
Kompensacijų paskaičiavimas ir kita	24 192	10 993
Kėdainių rajonas	1 870 661	952 881
Šilumos, karšto vandens ir šildymo sistemų priežiūra	863 121	584 778
Kompensacijos mažas pajamas gaunantiems asmenims	981 444	350 662
Kompensacijų paskaičiavimas ir kita	26 096	17 441
Rokiškio rajonas	1 026 517	493 208
Šilumos, karšto vandens ir šildymo sistemų priežiūra	597 360	370 000
Kompensacijos mažas pajamas gaunantiems asmenims	418 902	117 209
Kompensacijų paskaičiavimas ir kita	10 255	5 999
Kupiškio rajonas	730 736	373 258
Šilumos, karšto vandens ir šildymo sistemų priežiūra	436 569	272 526
Kompensacijos mažas pajamas gaunantiems asmenims	287 755	97 534
Kompensacijų paskaičiavimas ir kita	6 412	3 198
Pasvalio rajonas	725 104	412 219
Šilumos, karšto vandens ir šildymo sistemų priežiūra	565 084	366 361
Elektros energijos pardavimai	2 420	1 614
Kompensacijos mažas pajamas gaunantiems asmenims	154 625	42 569
Kompensacijų paskaičiavimas ir kita	2 975	1 675
Zarasų rajonas	490 114	254 136
Šilumos, karšto vandens ir šildymo sistemų priežiūra	258 853	169 970
Kompensacijos mažas pajamas gaunantiems asmenims	226 276	81 611
Kompensacijų paskaičiavimas ir kita	4 985	2 555
Panevėžio rajonas	146 855	91 363
Šilumos, karšto vandens ir šildymo sistemų priežiūra	101 563	72 874
Elektros energijos pardavimai	5 455	4 241
Kompensacijos mažas pajamas gaunantiems asmenims	39 007	13 807
Kompensacijų paskaičiavimas ir kita	830	441
Iš viso:	9 144 371	4 991 353

AB „PANEVĖŽIO ENERGIJA“

Įmonės kodas 147248313, Senamiesčio g. 113, 35114 Panevėžys. Duomenys kaupiami ir saugomi juridinių asmenų registre. 2022 m. sausio 1 d.–2022 m. gruodžio 31 d. Finansinės ataskaitos (eurais, jei nenurodyta kitaip), 2023-03-15

Gautinos sumos iš susijusių asmenų 2022 m. ir 2021 m. gruodžio 31 d. sudarė:

Savivaldybės (monės ir institucijos)	2022 m. gruodžio 31 d.	2021 m. gruodžio 31 d.
Panevėžio miestas	794 227	308 749
Šilumos, karšto vandens ir šildymo sistemų priežiūra	327 759	171 315
Elektros energijos pardavimai	485	27 765
Kompensacijos mažas pajamas gaunantiems asmenims	462 059	107 580
Kompensacijų paskaičiavimas ir kita	3 924	2 089
Kėdainių rajonas	399 583	132 551
Šilumos, karšto vandens ir šildymo sistemų priežiūra	71 511	42 760
Kompensacijos mažas pajamas gaunantiems asmenims	323 137	87 820
Kompensacijų paskaičiavimas ir kita	4 935	1 971
Rokiškio rajonas	223 828	71 379
Šilumos, karšto vandens ir šildymo sistemų priežiūra	92 702	38 233
Kompensacijos mažas pajamas gaunantiems asmenims	131 126	33 146
Kompensacijų paskaičiavimas ir kita		
Kupiškio rajonas	156 519	59 743
Šilumos, karšto vandens ir šildymo sistemų priežiūra	69 921	32 892
Kompensacijos mažas pajamas gaunantiems asmenims	85 410	26 271
Kompensacijų paskaičiavimas ir kita	1 188	580
Pasvalio rajonas	116 089	62 329
Šilumos, karšto vandens ir šildymo sistemų priežiūra	63 287	49 767
Elektros energijos pardavimai		20
Kompensacijos mažas pajamas gaunantiems asmenims	52 687	12 502
Kompensacijų paskaičiavimas ir kita	115	40
Zarasų rajonas	78 341	30 282
Šilumos, karšto vandens ir šildymo sistemų priežiūra	16 855	8 887
Kompensacijos mažas pajamas gaunantiems asmenims	60 765	20 931
Kompensacijų paskaičiavimas ir kita	721	464
Panevėžio rajonas	35 103	19 658
Šilumos, karšto vandens ir šildymo sistemų priežiūra	23 736	15 386
Elektros energijos pardavimai	489	628
Kompensacijos mažas pajamas gaunantiems asmenims	10 741	3 562
Kompensacijų paskaičiavimas ir kita	137	82
Iš viso:	1 803 690	684 691

Avansu gautos sumos iš susijusių asmenų 2022 m. ir 2021 m. gruodžio 31 d. sudarė:

Savivaldybės (monės ir institucijos)	2022 m. gruodžio 31 d.	2021 m. gruodžio 31 d.
Panevėžio miestas	1 338	34
Šilumos, karšto vandens ir šildymo sistemų priežiūra	1 338	
Elektros energijos pardavimai		34
Kėdainių rajonas	8 821	2 752
Šilumos, karšto vandens ir šildymo sistemų priežiūra	8 821	2 752
Rokiškio rajonas	550	1 871
Šilumos, karšto vandens ir šildymo sistemų priežiūra		139
Kompensacijų paskaičiavimas ir kita	550	1 732
Kupiškio rajonas	401	0
Šilumos, karšto vandens ir šildymo sistemų priežiūra	401	
Pasvalio rajonas	2 207	61
Šilumos, karšto vandens ir šildymo sistemų priežiūra	1 930	61
Elektros energijos pardavimai	277	0
Zarasų rajonas	1 592	1 128
Šilumos, karšto vandens ir šildymo sistemų priežiūra	1 592	1 128
Iš viso:	14 909	5 846

AB „PANEVĖŽIO ENERGIJA“

Įmonės kodas 147248313, Senamiesčio g. 113, 35114 Panevėžys. Duomenys kaupiami ir saugomi juridinių asmenų registre. 2022 m. sausio 1 d.–2022 m. gruodžio 31 d. Finansinės ataskaitos (eurais, jei nenurodyta kitaip), 2023-03-15

3.25. Bendrovės teisės ir įsipareigojimai, nenurodyti balanse

Per laikotarpį nuo 2017 iki 2022 m. valstybinė mokesčių inspekcija nėra atlikusi Bendrovės pilno mokestinio patikrinimo. Pagal galiojančius įstatymus mokesčių inspekcija gali bet kuriuo metu patikrinti Bendrovės apskaitos registrus ir įrašus už 5 metus, einančius prieš ataskaitinį mokestinį laikotarpį, bei gali apskaičiuoti papildomus mokesčius ir sankcijas. Bendrovės vadovybei nėra žinoma apie jokiais aplinkybėmis, dėl kurių Bendrovei galėtų būti apskaičiuoti papildomi reikšmingi mokesčių įsipareigojimai.

2020-10-01 VERT nutarimu Nr. O3E-920 „Dėl AB „Panevėžio energija“ šilumos bazinės kainos dedamųjų nustatymo“, nustatyta, kad šilumos kainos dedamųjų galiojimo metu dėl šilumos kainoje įskaitytų sąnaudų kurui ir šilumai įsigyti ir faktiškai patirtų sąnaudų kurui ir šilumai įsigyti dydžio neatitikties 2016 m. liepos 1 d. – 2018 m. gruodžio 31 d. laikotarpiu papildomai gauta 1 680 360 Eur suma. Bendrovės valdyba 2020 m. spalio 22 d. sprendimu Nr. 7- 11-2020 priėmė sprendimą šią sumą paskirstyti 60 mėn. laikotarpiui baziniam realizuotam šilumos kiekiui, mažinant šilumos kainą 0,06 ct/kWh. Nuo 2020 m. gruodžio 1 d. iki 2022 m. gruodžio 31 d. vartotojams grąžinta 747 029 Eur. 2022 m. gruodžio 31 d. įsipareigojimų suma sudaro 933 331 Eur.

3.26. Poataskaitiniai įvykiai

Bendrovės vadovybė eiliniam visuotiniam akcininkų susirinkimui teikia pelno paskirstymą, kuris dar nėra patvirtintas akcininkų:

Rodikliai	2022 m. gruodžio 31 d.
Ankstesniųjų finansinių metų nepaskirstytasis pelnas 2022 m. gruodžio 31 d.	310 797
Grynasis 2022 ataskaitinių finansinių metų pelnas	2 177 818
Pervedimai iš kitų rezervų:	
-2022 m. parama	30 000
Paskirstytinasis pelnas iš viso	2 518 615
Pelno paskirstymas:	
-į kitus rezervus:	
-investicijų finansavimui	1 800 000
-paramai	36 000
-dividendams (iš 2022 metų pelno, 0,07 Eur už akciją)	652 366
Nepaskirstytasis pelnas 2022 m. gruodžio 31 d., perkeliamas į kitus finansinius metus	30 249

Generalinis direktorius

Finansų direktorė

Vyriausioji finansininkė



 (parašas)



 (parašas)



 (parašas)

Petras Diksa

Rita Morozovienė

Daiva Skrupskelienė