

PATVIRTINTA
Panevėžio rajono savivaldybės tarybos sprendimu
2021 m. balandžio 6 d. sprendimu Nr. T-

2020 METŲ FINANSINIŲ ATASKAITŲ RINKINYS

(Žemesniojo lygio viešojo sektoriaus subjektų, išskyrus mokesčių fondus ir išteklių fondus, finansinės būklės ataskaitos forma)

VŠĮ VELŽIO KOMUNALINIS ŪKIS

(viešojo sektoriaus subjekto arba viešojo sektoriaus subjektų grupės pavadinimas)

168967899, NEVĖŽIO G. 54, VELŽIO K., PANEVĖŽIO R.

(viešojo sektoriaus subjekto, parengusio finansinės būklės ataskaitą (konsoliduotąją finansinės būklės ataskaitą), kodas, adresas)

FINANSINĖS BŪKLĖS ATASKAITA
PAGAL 2020M.GRUODŽIO 31 D. DUOMENIS

2021-03-22 Nr. *110-173*
(data)

Pateikimo valiuta ir tikslumas: eurai arba tūkstančiais euru

eil. Nr.	Straipsniai	Pastabos Nr.	Paskutinė ataskaitinio laikotarpio diena	Paskutinė praėjusio ataskaitinio laikotarpio diena
A.	ILGALAIKIS TURTAS		6787763,57	6159236,18
I.	Nematerialusis turtas		746,80	976,27
I.1	Plėtros darbai		0,00	0,00
I.2	Programinė įranga ir jos licencijos		746,80	976,27
I.3	Kitas nematerialusis turtas		0,00	0,00
I.4	Nebaigti projektai ir išankstiniai mokėjimai		0,00	0,00
I.5	Prestižas		0,00	0,00
II.	Ilgalaikis materialusis turtas		6787016,77	6158259,91
II.1	Žemė		888,00	3960,55
II.2	Pastatai		4346159,63	4191902,51
II.3	Infrastruktūros ir kiti statiniai		0,00	0,00
II.4	Nekilnojamosios kultūros vertybės		0,00	0,00
II.5	Mašinos ir įrenginiai		295118,47	283229,05
II.6	Transporto priemonės		57288,46	57651,41
II.7	Kilnojamosios kultūros vertybės		0,00	0,00
II.8	Baldai ir biuro įranga		0,00	0,00
II.9	Kitas ilgalaikis materialusis turtas		431726,86	444057,22
II.10	Nebaigta statyba ir išankstiniai mokėjimai		1655835,35	1177459,17
III.	Ilgalaikis finansinis turtas		0,00	0,00
IV.	Mineraliniai išteklių ir kitas ilgalaikis turtas		0,00	0,00
B.	BIOLOGINIS TURTAS		0,00	0,00
C.	TRUMPALAIKIS TURTAS		825641,00	693931,54
I.	Atsargos		62574,82	105540,38
I.1	Strateginės ir neliečiamosios atsargos		0,00	0,00
I.2	Medžiagos, žaliavos ir ūkinis inventorių		62574,82	105540,38
I.3	Nebaigta gaminti produkcija ir nebaigtos vykdyti sutartys		0,00	0,00
I.4	Pagaminta produkcija, atsargos, skirtos parduoti (perduoti)		0,00	0,00
I.5	Ilgalaikis materialusis ir biologinis turtas, skirtas parduoti		0,00	0,00
II.	Išankstiniai apmokėjimai		19041,94	46328,90
III.	Per vienus metus gautinos sumos		516450,84	425358,73
III.1	Gautinos trumpalaikės finansinės sumos		0,00	0,00
III.2	Gautini mokesčiai ir socialinės įmokos		0,00	0,00
III.3	Gautinos finansavimo sumos		6269,76	22519,19
III.4	Gautinos sumos už turto naudojimą, parduotas prekes, turta, paslaugas		510181,08	305760,71
III.5	Sukauptos gautinos sumos		0,00	0,00
III.6	Kitos gautinos sumos		0,00	97078,83
IV.	Trumpalaikės investicijos		0,00	0,00
V.	Pinigai ir pinigų ekvivalentai		227573,40	116703,53
	IŠ VISO TURTO:		7613404,57	6853167,72

D.	FINANSAVIMO SUMOS		4129449,67	3957944,57
I.	Iš valstybės biudžeto		196,16	0,00
II.	Iš savivaldybės biudžeto		529241,53	568099,50
III.	Iš Europos Sąjungos, užsienio valstybių ir tarptautinių organizacijų		3534858,67	3389845,07
IV.	Iš kitų šaltinių		65153,31	0,00
E.	ĮSIPAREIGOJIMAI		1198654,52	1054251,85
I.	Ilgalaikiai įsipareigojimai		615017,40	588641,55
I.1	Ilgalaikiai finansiniai įsipareigojimai		615017,40	494869,90
I.2	Ilgalaikiai atidėjiniai		0,00	0,00
I.3	Kiti ilgalaikiai įsipareigojimai		0,00	93771,65
II.	Trumpalaikiai įsipareigojimai		583637,12	465610,30
II.1	Ilgalaikių atidėjinių einamųjų metų dalis ir trumpalaikiai atidėjiniai		0,00	0,00
II.2	Ilgalaikių įsipareigojimų einamųjų metų dalis		0,00	4576,74
II.3	Trumpalaikiai finansiniai įsipareigojimai		70000,00	70000,00
II.4	Mokėtinos subsidijos, dotacijos ir finansavimo sumos		0,00	0,00
II.5	Mokėtinos sumos į Europos Sąjungos biudžetą		0,00	0,00
II.6	Mokėtinos sumos į biudžetų ir fondus		16124,40	20382,81
II.6.1	Gražintinos finansavimo sumos		0,00	0,00
II.6.2	Kitos mokėtinos sumos biudžetui		16124,40	20382,81
II.7	Mokėtinos socialinės išmokos		0,00	0,00
II.8	Gražintini mokesčiai, įmokos ir jų permokos		0,00	0,00
II.9	Tiekėjams mokėtinos sumos		385479,49	263790,59
II.10	Su darbo santykiais susiję įsipareigojimai		63507,87	63718,67
II.11	Sukauptos mokėtinos sumos		28071,58	28571,65
II.12	Kiti trumpalaikiai įsipareigojimai		20453,78	14569,84
F.	GRYNASIS TURTAS		2285300,38	1840971,30
I.	Dalininkų kapitalas		3477419,12	2944619,12
II.	Rezervai		0,00	0,00
II.1	Tikrosios vertės rezervas		0,00	0,00
II.2	Kiti rezervai		0,00	0,00
III.	Nuosavybės metodo įtaka		0,00	0,00
IV.	Sukauptas perviršis ar deficitas		-1192118,74	-1103647,82
IV.1	Einamųjų metų perviršis ar deficitas		-88470,92	-89210,48
IV.2	Ankstesnių metų perviršis ar deficitas		-1103647,82	-1014437,34
G.	MAŽUMOS DALIS			
	IŠ VISO FINANSAVIMO SUMŲ, ĮSIPAREIGOJIMŲ, GRYOJO TURTO IR MAŽUMOS DALIES:		7613404,57	6853167,72

Direktorius
(viešojo sektoriaus subjekto vadovas arba jo įgaliotas administracijos vadovas)

Vyr. finansininkė
(vyriausiasis buhalteris (buhalteris))

(parašas)

Vaidas Virbalas
(vardas ir pavardė)

(parašas)

Audronė Štarlienė
(vardas ir pavardė)

**(Žemesniojo lygio viešojo sektoriaus subjektų, išskyrus mokesčių fondus ir išteklių fondus,
veiklos rezultatų ataskaitos forma)**

VŠĮ VELŽIO KOMUNALINIS ŪKIS

(viešojo sektoriaus subjekto arba viešojo sektoriaus subjektų grupės pavadinimas)

168967899, NEVĖŽIO G. 54, VELŽIO K., PANEVĖŽIO R.

(viešojo sektoriaus subjekto, parengusio veiklos rezultatų ataskaitą
arba konsoliduotąją veiklos rezultatų ataskaitą, kodas, adresas)

VEIKLOS REZULTATŲ ATASKAITA

PAGAL 2020M.GRUODŽIO 31D. DUOMENIS

2021-03-22 Nr. *20-174*
(data)


Pateikimo valiuta ir tikslumas: eurai arba tūkstančiais eurų

Eil. Nr.	Straipsniai	Pastabos Nr.	Ataskaitinis laikotarpis	Praėjęs ataskaitinis laikotarpis
A.	PAGRINDINĖS VEIKLOS PAJAMOS		1825728,18	2008151,80
I.	FINANSAVIMO PAJAMOS		132523,53	243419,50
I.1.	Iš valstybės biudžeto		0,00	0,00
I.2.	Iš savivaldybių biudžetų		47187,69	122838,31
I.3.	Iš ES, užsienio valstybių ir tarptautinių organizacijų lėšų		85335,84	120581,19
I.4.	Iš kitų finansavimo šaltinių		0,00	0,00
II.	MOKESČIŲ IR SOCIALINIŲ ĮMOKŲ PAJAMOS			
III.	PAGRINDINĖS VEIKLOS KITOS PAJAMOS		1693204,65	1764732,30
III.1.	Pagrindinės veiklos kitos pajamos		1693204,65	1764732,30
III.2.	Pervestinių pagrindinės veiklos kitų pajamų suma		0,00	0,00
B.	PAGRINDINĖS VEIKLOS SĄNAUDOS		2031103,82	2083671,04
I.	DARBO UŽMOKESČIO IR SOCIALINIO DRAUDIMO		753516,38	754176,81
II.	NUSIDĖVĖJIMO IR AMORTIZACIJOS		203321,68	182071,95
III.	KOMUNALINIŲ PASLAUGŲ IR RYŠIŲ		533988,43	670179,42
IV.	KOMANDIRUOČIŲ		0,00	187,72
V.	TRANSPORTO		62047,50	61438,30
VI.	KVALIFIKACIJOS KĖLIMO		1181,00	4483,79
VII.	PAPRASTOJO REMONTO IR EKSPLOATAVIMO		94358,84	14575,08
VIII.	NUVERTĖJIMO IR NURAŠYTŲ SUMŲ		0,00	0,00
IX.	SUNAUDOTŲ IR PARDUOTŲ ATSARGŲ SAVIKAINA		240148,08	302832,25
X.	SOCIALINIŲ ĮSMOKŲ		0,00	0,00
XI.	NUOMOS			
XII.	FINANSAVIMO		0,00	0,00
XIII.	KITŲ PASLAUGŲ		46395,37	40786,99
XIV.	KITOS		96146,54	52938,73
C.	PAGRINDINĖS VEIKLOS PERVERŠIS AR DEFICITAS		-205375,64	-75519,24
D.	KITOS VEIKLOS REZULTATAS		0,00	0,00
I.	KITOS VEIKLOS PAJAMOS			0,00
II.	PERVESTINOS Į BIUDŽETĄ KITOS VEIKLOS PAJAMOS		0,00	0,00
III.	KITOS VEIKLOS SĄNAUDOS		0,00	0,00

E.	FINANSINĖS IR INVESTICINĖS VEIKLOS REZULTATAS		116904,72	-13691,25
F.	APSKAITOS POLITIKOS KEITIMO IR ESMINIŲ APSKAITOS KLAIDŲ TAISYMO ĮTAKA		0,00	0,00
G.	PELNO MOKESTIS		0,00	0,00
H.	GRYNASIS PERVERŠIS AR DEFICITAS PRIEŠ NUOSAVYBĖS METODO ĮTAKĄ		-88470,92	-89210,49
I.	NUOSAVYBĖS METODO ĮTAKA		0,00	0,00
J.	GRYNASIS PERVERŠIS AR DEFICITAS		-88470,92	-89210,49
I.	TENKANTIS KONTROLIUOJANČIAJAM SUBJEKTUI			
II.	TENKANTIS MAŽUMOS DALIAI			


Direktorius
(viešojo sektoriaus subjekto vadovas arba jo įgaliotas administracijos vadovas)

Vyr. finansininkė
(vyriausiasis buhalteris (buhalteris))



(parašas)

Vaidas Virbalas
(vardas ir pavardė)



(parašas)

Audronė Štarolienė
(vardas ir pavardė)

(Grynojo turto pokyčių ataskaitos forma)

VŠĮ VELŽIO KOMUNALINIS ŪKIS

(viešojo sektoriaus subjekto arba viešojo sektoriaus subjektų grupės pavadinimas)

168967899, NEVĖŽIO G. 54, VELŽIO K., PANEVĖŽIO R.

(viešojo sektoriaus subjekto, parengusio grynojo turto pokyčių ataskaitą arba konsoliduotąją grynojo turto pokyčių ataskaitą, kodas, adresas)

**GRYNOJO TURTO POKYČIŲ ATASKAITA*
PAGAL 2020M.GRUODŽIO 31D. DUOMENIS**

Pateikimo valiuta ir tikslumas: eurais arba tūkstančiais eurų

Eil. Nr.	Straipsniai	Pastabos Nr.	Tenka kontroliuojančiam subjektui					Iš viso	Mažumos dalis
			Dalininkų kapitalas	Tikrosios vertės rezervas	Kiti rezervai	Nuosavybės metodo įtaka	Sukauptas perviršis ar deficitas		
1	2	3	4	5	6	7	8	9	10
1.	Likutis 2019m. sausio 01 d.		2590319,12	0,00	0,00	0,00	0,00	2590319,12	
2.	Tikrosios vertės rezervo likutis, gautas perėmus ilgalaikį turtą iš kito viešojo sektoriaus subjekto		x	0,00	x	x	x	0,00	x
3.	Tikrosios vertės rezervo likutis, perduotas perleidus ilgalaikį turtą kitam subjektui		x	0,00	x	x	x	0,00	x
4.	Kitos tikrosios vertės rezervo padidėjimo (sumažėjimo) sumos		x	0,00	x	x	0,00	0,00	x
5.	Kiti sudaryti rezervai		x	x	0,00	x	x	0,00	x
6.	Kiti panaudoti rezervai		x	x	0,00	x	x	0,00	x
7.	Dalininkų (nuosavo) kapitalo padidėjimo (sumažėjimo) sumos		354300,00	x	x	x	x	354300,00	
8.	Ataskaitinio laikotarpio grynas perviršis ar deficitas		x	x	x	0,00	0,00	0,00	
9.	Likutis 2019m. gruodžio 31 d.		2944619,12	0,00	0,00	0,00	-1103648,00	1840971,12	
10.	Tikrosios vertės rezervo likutis, gautas perėmus ilgalaikį turtą iš kito viešojo sektoriaus subjekto		x	0,00	x	x	x	0,00	x
11.	Tikrosios vertės rezervo likutis, perduotas perleidus ilgalaikį turtą kitam subjektui		x	0,00	x	x	x	0,00	x
12.	Kitos tikrosios vertės rezervo padidėjimo (sumažėjimo) sumos		x	0,00	x	x		0,00	x
13.	Kiti sudaryti rezervai		x	x	0,00	x	x	0,00	x
14.	Kiti panaudoti rezervai		x	x	0,00	x	0,00	0,00	x
15.	Dalininkų kapitalo padidėjimo (sumažėjimo) sumos		532800,00	x	x	x	x	532800,00	
16.	Ataskaitinio laikotarpio grynas perviršis ar deficitas		x	x	x	0,00	-88470,92	-88470,92	
17.	Likutis 2020m. gruodžio 31 d.		3477419,12	0,00	0,00	0,00	-1192118,92	2285300,20	

(teisės aktais įpareigoto pasirašyti asmens pareigų pavadinimas)


(parašas)

Vyriausioji finansininkė
(vardas ir pavardė)
Audronė Starlienė

*Pažymėti ataskaitos laukai nepildomi.

VŠĮ VELŽIO KOMUNALINIS ŪKIS

168967899, NEVĖŽIO G. 54, VELŽIO K., PANEVĖŽIO R.

PINIGŲ SRAUTŲ ATASKAITA
PAGAL 2020 M. GRUODŽIO 31 D. DUOMENIS

2021 m vasario 2d. Nr. 210-175
(data)

Pateikimo valiuta ir tikslumas: eurais

Eil. Nr.	Straipsniai	Pastabos Nr.	Ataskaitinis laikotarpis			Praėjęs ataskaitinis laikotarpis		
			Tiesioginiai pinigų srautai	Netiesioginiai pinigų srautai	Iš viso	Tiesioginiai pinigų srautai	Netiesioginiai pinigų srautai	Iš viso
1	2	3	4	5	6	7	8	9
A.	PAGRINDINĖS VEIKLOS PINIGŲ SRAUTAI		449620	-	449620	722 095	-	722 095
I.	Iplaukos		2223539	-	2223539	2 520 750	-	2 520 750
I.1.	Finansavimo sumos kitoms išlaidoms ir atsargoms:		361708	-	361708	482 461	-	482 461
I.1.1.	Iš valstybės biudžeto		0	-	0	-	-	-
I.1.2.	Iš savivaldybės biudžeto		104744	-	104744	100 000	-	100 000
I.1.3.	Iš ES, užsienio valstybių ir tarptautinių organizacijų		230349	-	230349	382 461	-	382 461
I.1.4.	Iš kitų šaltinių		26615	-	26615	-	-	-
I.2.	Iš mokesčių		0	-	0	-	-	-
I.3.	Iš socialinių įmokų		0	-	0	-	-	-
I.4.	Už suteiktas paslaugas iš pirkėjų		1740394	-	1740394	1 723 876	-	1 723 876
I.5.	Už suteiktas paslaugas iš biudžeto		0	-	0	-	-	-
I.6.	Gautos palūkanos		0	-	0	-	-	-
I.7.	Kitos įplaukos		121437	-	121437	314 413	-	314 413
II.	Pervestos lėšos		-	-	-	-	-	-
II.1.	I valstybės biudžetą		-	-	-	-	-	-
II.2.	I savivaldybių biudžetus		-	-	-	-	-	-
II.3.	ES, užsienio valstybėms ir tarptautinėms organizacijoms		-	-	-	-	-	-
II.4.	I kitus išteklių fondus		-	-	-	-	-	-
II.5.	Viešojo sektoriaus subjektams		-	-	-	-	-	-
II.6.	Kitiems subjektams		-	-	-	-	-	-
III.	Išmokos		-1773919	-	-1773919	-1 798 655	-	-1 798 655
III.1.	Darbo užmokesčio ir socialinio draudimo		-659434	-	-659434	-655 351	-	-655 351
III.2.	Komunalinių paslaugų ir ryšių		-533988	-	-533988	-670 643	-	-670 643
III.3.	Komandiruočių		0	-	0	-188	-	-188
III.4.	Transporto		-62047	-	-62047	-10 003	-	-10 003
III.5.	Kvalifikacijos kelimo		-1181	-	-1181	-4 484	-	-4 484
III.6.	Paprastojo remonto ir eksploatavimo		-94337	-	-94337	-14 575	-	-14 575
III.7.	Atsargų įsigijimo		-240148	-	-240148	-302 832	-	-302 832
III.8.	Socialinių įmokų		-	-	-	-	-	-
III.9.	Nuomos		-	-	-	-	-	-
III.10.	Kitų paslaugų įsigijimo		-7137	-	-7137	-30 948	-	-30 948
III.11.	Sumokėtos palūkanos		-11971	-	-11971	-	-	-
III.12.	Kitos išmokos		-163676	-	-163676	-109 632	-	-109 632
B.	INVESTICINĖS VEIKLOS PINIGŲ SRAUTAI		-1081803	-	-1081803	-1 116 345	-	-1 116 345
I.	Ilgalaikio turto (išskyrus finansinį) ir biologinio turto įsigijimas		-1081803	-	-1081803	-1 116 345	-	-1 116 345
II.	Ilgalaikio turto (išskyrus finansinį) ir biologinio turto perleidimas		-	-	-	-	-	-
III.	Ilgalaikio finansinio turto įsigijimas		-	-	-	-	-	-
IV.	Ilgalaikio finansinio turto perleidimas		-	-	-	-	-	-
V.	Terminuotųjų indėlių (padidėjimas) sumažėjimas		-	-	-	-	-	-
VI.	Gauti dividendai		-	-	-	-	-	-
VII.	Kiti investicinės veiklos pinigų srautai		-	-	-	-	-	-
C.	FINANSINĖS VEIKLOS PINIGŲ SRAUTAI		743052	-	743052	432 026	-	432 026

Eil. Nr.	Straipsniai	Pastabos Nr.	Ataskaitinis laikotarpis			Praėjęs ataskaitinis laikotarpis		
			Tiesioginiai pinigų srautai	Netiesioginiai pinigų srautai	Iš viso	Tiesioginiai pinigų srautai	Netiesioginiai pinigų srautai	Iš viso
1	2	3	4	5	6	7	8	9
I.	Išplaukos iš gautų paskolų		120148	-	120148	285 093	-	285 093
II.	Gautų paskolų gražinimas		70000	-	70000	-50 000	-	-50 000
III.	Finansinės nuomos (lizingo) įsipareigojimų apmokėjimas		0	-	0	-5 976	-	-5 976
IV.	Gautos finansavimo sumos ilgalaikiam ir biologiniam turtui įsigyti:			-		0,00	-	0,00
IV.1	Iš valstybės biudžeto			-		0,00	-	0,00
IV.2	Iš savivaldybės biudžeto			-		0,00	-	0,00
IV.3	Iš ES, užsienio valstybių ir tarptautinių organizacijų			-		0,00	-	0,00
IV.4	Iš kitų šaltinių			-		0,00	-	0,00
V.	Gražintos ir perduotos finansavimo sumos ilgalaikiam ir biologiniam turtui įsigyti			-		0,00	-	0,00
VI.	Gauti dalininko įnašai		436000	-	436000	216 600	-	216 600
VII.	Kiti finansinės veiklos pinigų srautai		116905	-	116905	-13 691	-	-13 691
D.	VALIUTOS KURSŲ PASIKEITIMO ĮTAKA PINIGŲ IR PINIGŲ EKVIVALENTŲ LIKUČIUI			-		0,00	-	0,00
I.	Pinigių ir pinigų ekvivalentų padidėjimas (sumažėjimas)		110870	-	110870	37 776	-	37 776
II.	P pinigai ir pinigų ekvivalentai ataskaitinio laikotarpio pradžioje		116704	-	116704	78 927	-	78 927
III.	P pinigai ir pinigų ekvivalentai ataskaitinio laikotarpio pabaigoje		227573	-	227573	116 704	-	116 704

Direktorius
(viešojo sektoriaus subjekto vadovas arba jo įgaliotas administracijos vadovas)

Vyr. inžinierius
(vyriausiasis buhalteris (buhalteris))


(parašas)

Vaidas Virbalas
(vardas ir pavardė)

Audronė Štaroliene
(vardas ir pavardė)

VIEŠOSIOS ĮSTAIGOS VELŽIO KOMUNALINIS ŪKIS
2020 M. FINANSINĖS ATSKAITOMYBĖS
AIŠKINAMASIS RAŠTAS

I. BENDROJI DALIS

Viešoji įstaiga Velžio komunalinis ūkis (toliau - Įstaiga) įsteigta 2002 m. liepos 1 d. Panevėžio rajono savivaldybės tarybos 2002-05-30 sprendimu Nr.355.

2003 m. kovo 27 d. Savivaldybės tarybos sprendimu Nr.T-70 nuo 2003-06-02 Įstaiga buvo reorganizuota, prie jos prijungiant dvi viešąsias įstaigas – Naujamiesčio ir Vaivadų komunalinius ūkius.

2009 m. lapkričio 5 d. Savivaldybės tarybos sprendimu Nr. T-257 nuo 2009-12-01 Įstaiga Velžio komunalinis ūkis buvo reorganizuota antrąjį kartą, prie jos prijungiant Viešąją įstaigą Ramygalos komunalinį ūkį.

2012 m. liepos 4 d. Savivaldybės tarybos sprendimu Nr. T-110 nuo 2012 m. rugsėjo 1d. Įstaiga buvo reorganizuota trečiąjį kartą, prie jos prijungiant Viešąją įstaigą Krekenavos komunalinį ūkį.

Įstaigos buveinė yra Nevėžio 54, Velžio k. Panevėžio r., įmonės kodas – 168967899, PVM mokėtojo kodas – LT 689678917.

Įstaigos Velžio komunalinio ūkio savininko teises ir pareigas įgyvendinanti institucija yra Panevėžio rajono savivaldybės taryba. Dalininkų kapitalas 2020 m. pabaigoje buvo 3 477 419,12 Eur.

Finansiniai metai yra kalendoriniai metai: finansinių metų pradžia – sausio 1 d., pabaiga – gruodžio 31 d.

Įstaigos veiklos tikslas – tenkinti viešuosius interesus teikiant Panevėžio rajono Karsakiškio, Miežiškių, Naujamiesčio, Panevėžio, Pajstrio, Raguvos, Ramygalos, Upytės, Vadoklių, Smilgių, Krekenavos ir Velžio seniūnijų teritorijose komunalines paslaugas fiziniais ir juridiniams asmenims.

Sąrašinis darbuotojų skaičius ataskaitinio laikotarpio pradžioje buvo 77, ataskaitinio laikotarpio pabaigoje – 66.

II. APSKAITOS POLITIKA

Įstaiga taiko tokią apskaitos politiką, kuri užtikrina, kad apskaitos duomenys atitiktų kiekvieno taikytino VSAFAS reikalavimus. Jeigu nėra konkretaus VSAFAS reikalavimo, įstaiga vadovaujasi bendraisiais apskaitos principais, nustatytais 1-ajame VSAFAS „Finansinių ataskaitų rinkinio pateikimas“.

Taikoma apskaitos politika, ūkinių įvykių ir ūkinių operacijų registravimo tvarka užtikrina, kad finansinėse ataskaitose pateikiama informacija yra:

- svarbi vartotojų sprendimams priimti;
- patikima, nes:
 - teisingai nurodo įstaigos finansinius rezultatus, finansinę būklę ir pinigų srautus;
 - rodo ūkinių įvykių ir ūkinių operacijų ekonominę prasmę, ne vien teisinę formą;
 - nešališka, netendencinga;
 - apdairiai pateikta (atsargumo principas);
- visais reikšmingais atvejais išsamai.

Įstaiga pasirinkta apskaitos politiką taiko nuolat. Apskaitos politika keičiama tik vadovaujantis 7-uoju VSAFAS „Apskaitos politikos, apskaitinių įverčių keitimas ir klaidų taisymas“ ir taikoma vienodai visiems finansinių ataskaitų straipsniams, kuriems turi įtakos apskaitos politikos keitimas.

Apskaitos politika apima ūkinių operacijų ir įvykių pripažinimo, įvertinimo ir apskaitos principus, metodus ir taisykles.

Tvarkydama apskaitą ir sudarydama finansines ataskaitas, Įstaiga vadovaujasi VSAFAS.

Įstaigos apskaitoje ūkinės operacijos ir ūkiniai įvykiai registruojami ir finansinės ataskaitos sudaromos taikant šiuos bendruosius apskaitos principus:

- kaupimo;
- subjekto;
- veiklos tęstinumo;
- periodiškumo;
- pastovumo;
- piniginio mato;
- palyginimo;
- atsargumo;
- neutralumo;
- turinio viršenybės prieš formą.

Pagal subjekto principą Įstaiga laikoma apskaitos vienetu, kuris atskirai tvarko apskaitą, sudaro ir teikia atskirus

finansinių ataskaitų rinkinius. Įstaigos apskaitoje registruojamas tik jos valdomas, naudojamas ir disponuojamas turtas, finansavimo sumos ir įsipareigojimai, pajamos ir sąnaudos.

Pagal turinio viršenybės prieš formą principą įstaigos apskaitos politikoje ūkiniai įvykiai ir ūkinės operacijos vertinami ir pripažįstami pagal jų ekonominę prasmę ir turinį, nepriklausomai nuo to, ar tokią ūkinę operaciją vykdyti, sandorį sudaryti viešojo sektoriaus subjektui leidžia jo veiklą reglamentuojantys teisės aktai.

Visos ūkinės operacijos ir įvykiai apskaitoje registruojami eurais, apvalinant iki šimtųjų euro dalių (dviejų skaitmenų po kablelio).

Visos ūkinės operacijos ir ūkiniai įvykiai registruojami įstaigos sąskaitų plano sąskaitose taikant įstaigos apskaitos politiką, parengtą pagal VSAFAS atskirų ūkinių operacijų ir ūkinių įvykių finansinių ataskaitų elementų arba straipsnių ir apskaitos procedūrų reikalavimus (nurodytus principus, metodus ir taisykles).

Toliau pateikiama įstaigos taikoma apskaitos politika, apimanti atskirus finansinių ataskaitų elementus arba straipsnius, ūkines operacijas, ūkinius įvykius ir jų apskaitos procedūras.

Nematerialusis turtas

Nematerialiojo turto apskaitos politika nustatyta 13-ajame VSAFAS „Nematerialusis turtas“, nematerialiojo turto nuvertėjimo apskaičiavimo ir apskaitos metodai ir taisyklės – 22-ajame VSAFAS „Turto nuvertėjimas“.

Nematerialusis turtas yra pripažįstamas, jei atitinka 13-ajame VSAFAS pateiktą sąvoką ir nematerialiajam turtui nustatytus kriterijus.

Nematerialusis turtas pirminio pripažinimo metu apskaitoje yra registruojamas įsigijimo savikaina. Išlaidos, padarytos po pirko ar susikurto nematerialiojo turto pirminio pripažinimo, didina nematerialiojo turto įsigijimo savikainą tik tais atvejais, kai galima patikimai nustatyti, kad patobulintas nematerialusis turtas teiks didesnę ekonominę naudą, t. y. kad atliktas esminis nematerialiojo turto pagerinimas.

Įsankstiniai mokėjimai už nematerialųjį turtą apskaitoje registruojami nematerialiojo turto sąskaitose.

Po pirminio pripažinimo nematerialusis turtas, kurio naudingo tarnavimo laikas ribotas, finansinėse ataskaitose yra rodomas įsigijimo savikaina, atėmus sukauptą amortizacijos ir nuvertėjimo, jei jis yra, sumą.

Nematerialiojo turto amortizuojamoji vertė yra nuosekliai paskirstoma per visą nustatytą turto naudingo tarnavimo laiką tiesiogiai proporcingu metodu. Nematerialiojo turto vieneto amortizacija pradedama skaičiuoti nuo kito mėnesio, kai turtas pradedamas naudoti, pirmos dienos ir nebeskaičiuojama nuo kito mėnesio, kai naudojamo nematerialiojo turto likutinė vertė sutampa su jo likvidacine verte, kai turtas perleidžiamas, nurašomas arba kai apskaičiuojamas ir užregistruojamas to turto vieneto nuvertėjimas, lygus jo likutinės vertės sumai, pirmos dienos.

Nematerialiojo turto naudingo tarnavimo laikas, nustatytas atsižvelgiant į sutartis ar kitas juridines teises, neturi būti ilgesnis už juridinių teisių galiojimo laikotarpį. Kitam nematerialiajam turtui įstaiga taiko nematerialiojo turto amortizacijos normatyvus, patvirtintus teisės aktų nustatyta tvarka.

Ilgalaikis materialusis turtas

Ilgalaikio materialiojo turto apskaitos politika nustatyta 12-ajame VSAFAS „Ilgalaikis materialusis turtas“, ilgalaikio materialiojo turto nuvertėjimo apskaičiavimo ir apskaitos metodai ir taisyklės – 22-ajame VSAFAS „Turto nuvertėjimas“.

Ilgalaikis materialusis turtas pripažįstamas ir registruojamas apskaitoje, jei jis atitinka ilgalaikio materialiojo turto sąvoką ir VSAFAS nustatytus ilgalaikio materialiojo turto pripažinimo kriterijus.

Ilgalaikis materialusis turtas pagal pobūdį skirstomas į pagrindines grupes, nustatytas VSAFAS.

Įsigytas ilgalaikis materialusis turtas pirminio pripažinimo momentu apskaitoje registruojamas įsigijimo savikaina, pagal ilgalaikio materialiojo turto vienetus, kaip nurodyta ilgalaikio materialiojo turto tvarkos apraše.

Įsankstiniai mokėjimai už ilgalaikį materialųjį turtą apskaitoje registruojami tam skirtose ilgalaikio materialiojo turto sąskaitose.

Po pirminio pripažinimo ilgalaikis materialusis turtas, išskyrus žemę ir kultūros vertybes, finansinėse ataskaitose rodomas įsigijimo savikaina, atėmus sukauptą nusidėvėjimo ir nuvertėjimo, jei jis yra, sumą. Žemė ir kultūros vertybės po pirminio pripažinimo finansinėse ataskaitose rodomos tikrąja verte. Ilgalaikio materialiojo turto nuėdimoji vertė yra nuosekliai paskirstoma per visą turto naudingo tarnavimo laiką. Ilgalaikio materialiojo turto vieneto nusidėvėjimas pradedamas skaičiuoti nuo kito mėnesio, kai turtas pradedamas naudoti, pirmos dienos. Nusidėvėjimas nebeskaičiuojamas nuo kito mėnesio, kai naudojamo ilgalaikio materialiojo turto likutinė vertė sutampa su jo likvidacine verte, kai turtas perleidžiamas, nurašomas arba kai apskaičiuojamas ir užregistruojamas to turto vieneto nuvertėjimas, lygus jo likutinės vertės sumai, pirmos dienos.

Ilgalaikio materialiojo turto nusidėvėjimas skaičiuojamas taikant tiesiogiai proporcingą (tiesinį) metodą pagal konkrečius materialiojo turto nusidėvėjimo normatyvus, patvirtintus teisės aktų nustatyta tvarka.

Kai turtas parduodamas arba nurašomas, jo įsigijimo savikaina, sukaupto nusidėvėjimo ir, jei yra, nuvertėjimo sumos nurašomos. Pardavimo pelnas ar nuostoliai rodomi veiklos rezultatų ataskaitos kitos veiklos straipsnyje. Ilgalaikio

materialiojo turto apskaitos ypatumai nustatyti ilgalaikio materialiojo turto apskaitos tvarkos apraše.

Ilgalaikio materialiojo turto rekonstravimas, remontas ar kiti darbai pripažįstami esminiu turto pagerinimu, jei padidina turto funkcijų apimtį arba pailgina turto naudingo tarnavimo laiką, arba iš esmės pagerina jo naudingąsias savybes. Šių darbų vertė didinama ilgalaikio materialiojo turto įsigijimo savikaina ir (arba) patikslinamas likęs turto naudingo tarnavimo laikas. Jei atlikti darbai nepagerina naudingųjų ilgalaikio materialiojo turto savybių ar nepadidina turto funkcijų apimties, arba nepailgina jo naudingo tarnavimo laiko, jie nepripažįstami esminiu pagerinimu, o šių darbų vertė pripažįstama ataskaitinio laikotarpio sąnaudomis.

Atsargos

Atsargų apskaitos metodai ir taisyklės nustatyti 8-ajame VSAFAS „Atsargos“.

Pirminio pripažinimo metu atsargos įvertinamos įsigijimo savikaina, o sudarant finansines ataskaitas – įsigijimo ar grynąja galimo realizavimo verte, atsižvelgiant į tai, kuri iš jų mažesnė.

Strateginės ir neliečiamosios atsargos vertinamos įsigijimo savikaina, išskyrus 8-ajame VSAFAS nustatytus atvejus.

Apskaičiuodama atsargų, sunaudotų teikiant paslaugas ar parduotų atsargų savikainą, įstaiga taiko „pirmas į – pirmas iš“ (FIFO) atsargų įkainojimo būdą.

Atsargos gali būti nukainojamos iki grynosios galimo realizavimo vertės tam, kad jų balansinė vertė neviršytų būsimos ekonominės naudos ar paslaugų vertės, kurią tikimasi gauti šias atsargas pardavus, išmainius, paskirsčius ar panaudojus. Kai atsargos (taip pat ir nebaigtos vykdyti sutartys) parduodamos, sunaudojamos, nurašomos ar perduodamos, jų balansinė vertė pripažįstama sąnaudomis to laikotarpio, kurio pripažįstamos atitinkamos pajamos arba suteikiamos viešosios paslaugos. Atsargų sunaudojimas arba pardavimas apskaitoje registruojamas pagal nuolatinį atsargų rodymo apskaitoje būdą, kai buhalterinėje apskaitoje registruojama kiekviena su atsargų sunaudojimu, pardavimu ar perleidimu susijusi ūkinė operacija.

Prie atsargų priskiriamas neatiduotas naudoti ūkinis inventoriuss. Naudojamo inventoriaus kiekinė ir vertinė apskaita kontrolės tikslais tvarkoma nebalansinėse sąskaitose.

Finansinis turtas

Finansinio turto apskaitos metodai ir taisyklės nustatyti 14-ajame VSAFAS „Jungimai ir investicijos į asocijuotuosius subjektus“ ir 17-ajame VSAFAS „Finansinis turtas ir finansiniai įsipareigojimai“.

Įstaigos finansinis turtas yra skirstomas į ilgalaikį ir trumpalaikį.

Prie ilgalaikio finansinio turto priskiriama:

- ilgalaikės investicijos į nuosavybės vertybinius popierius;
- ilgalaikės investicijos į ne nuosavybės vertybinius popierius;
- po vienerių metų gautinos sumos;
- ilgalaikiai terminuoti indėliai;
- kitas ilgalaikis finansinis turtas.

Prie trumpalaikio finansinio turto priskiriama:

- suteiktų ilgalaikių paskolų einamųjų metų dalis;
- trumpalaikės investicijos;
- išankstiniai apmokėjimai už finansinį turtą;
- per vienerius metus gautinos sumos;
- pinigai ir jų ekvivalentai;
- kitas trumpalaikis finansinis turtas.

Gautinos sumos

Gautinos sumos pirminio pripažinimo metu yra įvertinamos įsigijimo savikaina.

Vėliau ilgalaikės gautinos sumos ataskaitose rodomos amortizuota savikaina, atėmus nuvertėjimo nuostolius, o trumpalaikės gautinos sumos – įsigijimo savikaina, atėmus nuvertėjimo nuostolius.

Pinigai ir pinigų ekvivalentai

Pinigai ir pinigų ekvivalentai – tai bankų sąskaitose esantys pinigai, pinigų ekvivalentai, pinigai kelyje ir pinigai įšaldytose sąskaitose.

Pinigus sudaro pinigai banko sąskaitose. Pinigų ekvivalentai yra trumpalaikės, likvidžios investicijos, kurios gali būti greitai ir lengvai iškeičiamos į žinomą pinigų sumą. Tokių investicijų terminas neviršija trijų mėnesių, o vertės pokyčių rizika yra labai nedidelė.

Jei pinigų naudojimo arba jų disponavimo laikas apribojamas ilgiau nei 12 mėnesių skaičiuojant nuo paskutinės einamojo ataskaitinio laikotarpio dienos, jie turi būti rodomi ilgalaikio finansinio turto straipsnyje. Pinigai, kuriais įstaiga

negali laikinai disponuoti (pinigų sumos, laikomos bankuose, kuriems yra vykdomos bankroto procedūros) registruojami sąskaitoje „Pinigai įšaldytose sąskaitose“.

Pinigai kelyje registruojami, kai dėl banko operacijų, laiko skirtumo ar kitų priežasčių kitam subjektui įstaigos pervesti pinigai iki atskaitinio laikotarpio pabaigos negaunami į to subjekto banko sąskaitą.

Finansavimo sumos

Finansavimo sumų apskaitos metodai ir taisyklės nustatyti 20-ajame VSAFAS „Finansavimo sumos“.

Finansavimo sumos pripažįstamos, kai atitinka šiame VSAFAS nustatytus kriterijus.

Finansavimo sumos – viešojo sektoriaus subjekto iš valstybės ir savivaldybių biudžetų, Valstybinio socialinio draudimo fondo, Privalomojo sveikatos draudimo fondo, kitų išteklių fondų, Europos Sąjungos, Lietuvos ir užsienio paramos fondų gauti arba gautini pinigai arba kitas turtas, skirti viešojo sektoriaus subjekto nuostatuose nustatytiems tikslams pasiekti ir funkcijoms atlikti bei vykdomoms programoms įgyvendinti. Finansavimo sumos apima ir viešojo sektoriaus subjekto gautus arba gautinus pinigus, ir kitą turtą pavedimams vykdyti, kitas lėšas viešojo sektoriaus subjekto išlaidoms dengti ir kaip paramą gautą turtą.

Įstaigos gautos (gautinos) finansavimo sumos pagal paskirtį skirstomos į:

- finansavimo sumas nepiniginiam turtui įsigyti;
- finansavimo sumas kitoms išlaidoms kompensuoti.

Finansavimo sumos nepiniginiam turtui įsigyti apima ir nemokamai gautą arba už simbolinį atlygį įsigytą nepiniginį turtą.

Finansavimo sumos kitoms išlaidoms dengti yra skirtos atskaitinio laikotarpio išlaidoms (negautoms pajamoms) kompensuoti. Taip pat finansavimo sumomis, skirtomis kitoms išlaidoms kompensuoti, yra laikomos visos likusios finansavimo sumos, kurios nepriskiriamos nepiniginiam turtui įsigyti.

Gautos (gautinos) ir panaudotos finansavimo sumos arba jų dalis pripažįstamos finansavimo pajamomis tais laikotarpiais, kuriais padaromos su finansavimo sumomis susijusios sąnaudos.

Finansiniai įsipareigojimai

Finansinių įsipareigojimų apskaitos principai, metodai ir taisyklės nustatyti 17-ajame VSAFAS „Finansinis turtas ir finansiniai įsipareigojimai“, 18-ajame VSAFAS „Atidėjiniai, neapibrėžtieji įsipareigojimai, neapibrėžtasis turtas ir įvykiai pasibaigus atskaitiniam laikotarpiui“, 19-ajame VSAFAS „Nuoma, finansinė nuoma (lizingas) ir kitos turto perdavimo sutartys“ ir 24-ajame VSAFAS „Įmokos darbuotojams ir pensijų planai“.

Įstaigos visi įsipareigojimai yra finansiniai ir skirstomi į ilgalaikius ir trumpalaikius. Prie ilgalaikių finansinių įsipareigojimų priskiriama:

- ilgalaikiai finansiniai įsipareigojimai;
- ilgalaikiai atidėjiniai (pvz., atidėjiniai dėl įstaigai iškeltų teisminių ieškinių, kai tikėtina, kad dėl jų baigties įstaiga turės sumokėti priteistas sumas);
- kiti ilgalaikiai finansiniai įsipareigojimai.

Prie trumpalaikių finansinių įsipareigojimų priskiriama:

- ilgalaikių atidėjinių einamųjų metų dalis ir trumpalaikiai atidėjiniai;
- ilgalaikių įsipareigojimų einamųjų metų dalis;
- trumpalaikiai finansiniai įsipareigojimai;
- mokėtinos sumos į biudžetus ir fondus;
- mokėtinos subsidijos, dotacijos ir finansavimo sumos;
- mokėtinos socialinės įmokos;
- gražintini mokesčiai, įmokos ir jų permokos;
- tiekėjams mokėtinos sumos;
- su darbo santykiais susiję įsipareigojimai;
- sukauptos mokėtinos sumos;
- kiti trumpalaikiai finansiniai įsipareigojimai.

Pirminio pripažinimo metu finansiniai įsipareigojimai įvertinami įsigijimo savikaina. Paskesnio vertinimo metu finansiniai įsipareigojimai (išskyrus trumpalaikius, kurie nesusiję su rinkos kainomis) įvertinami:

- susiję su rinkos kainomis – tikrąja verte;
- iš suteiktų garantijų kilę finansiniai įsipareigojimai – tikrąja verte;
- kiti ilgalaikiai finansiniai įsipareigojimai – amortizuota savikaina;
- kiti trumpalaikiai finansiniai įsipareigojimai – įsigijimo savikaina.

Atidėjiniai

Atidėjiniai pripažįstami ir registruojami apskaitoje tada, kai dėl įvykio praėityje įstaiga turi dabartinę teisinę

prievolą ar neatšaukiamą pasižadėjimą ir tikimybę, kad įsipareigojimą reikės padengti turto, yra didesnė už tikimybę, kad nereikės, o įsipareigojimo suma gali būti patikimai įvertinta (pvz., jei įstaigai iškeltas ieškinys ir 90 procentų tikėtina, kad įstaiga privalės sumokėti ieškovui priteistą sumą, suformuojamas atidėjiny, lygus tikėtina sumokėti sumai). Jei patenkinamos ne visos šios sąlygos, atidėjiniai nėra pripažįstami, o informacija apie susijusį su tikėtina sumokėti suma neapibrėžtąjį įsipareigojimą yra pateikiama finansinių ataskaitų aiškinamajame rašte (toliau – aiškinamasis raštas). Atidėjiniai yra peržiūrimi paskutinę kiekvieno ataskaitinio laikotarpio dieną ir koreguojami, atsižvelgiant į naujus įvykius ar aplinkybes.

Finansinė nuoma

Nuomos sutartims taikomas turinio viršenybės prieš formą principas. Ar nuoma bus laikoma veiklos nuoma, ar finansine nuoma, priklauso ne nuo sutarties formos, o nuo jos turinio ir ekonominės prasmės.

Nuomos sandoriai grupuojami į veiklos nuomos ar finansinės nuomos (lizingo) sandorius, atsižvelgiant į tai, kiek turto nuosavybės teikiamos naudos ir rizikos tenka nuomotojui ir kiek nuomininkui.

Nuoma laikoma finansine nuoma, jei sutartyje yra nustatyta, kad:

- nuomos laikotarpio pabaigoje nuomotojas perduoda nuomininkui nuosavybės teisę;
- nuomos laikotarpio pabaigoje nuomininkas turi teisę įsigyti turtą už kainą, kuri, tikimasi, reikšmingai mažesnė už jo tikrąją vertę nuomos laikotarpio pabaigoje, ir nuomos laikotarpio pradžioje labai tikėtina, kad šia teise bus pasinaudota;
- nuomos laikotarpis apima lygią 75 procentams ar ilgesnę nei 75 procentai turto ekonominio naudingumo tarnavimo laiko dalį, net jei turto nuosavybės teisės nenumatoma perduoti;
- nuomos laikotarpio pradžioje dabartinė pagrindinių nuomos įmokų vertė sudaro ne mažiau kaip 90 procentų nuomojamo turto tikrosios vertės;
- nuomojamas turtas yra specifinės paskirties, šio turto savybės ir paskirtis negali būti laisvai pakeičiamos ir, neatlikus didesnių pakeitimų, juo naudotis galėtų tik šis nuomininkas.

Jeigu vertinama sutartį įstaiga nustato, kad netenkinama nė viena apskaitos vadovo 90 punkte išvardytų sąlygų, todėl neiški, kaip registruoti turtą apskaitoje, reikia atsižvelgti ir į papildomas sąlygas, kurios nurodytos 19-ajame VSAFAS „Nuoma, finansinė nuoma (lizingas) ir kitos turto perdavimo sutartys“.

Apskaitoje registruojamos finansinės nuomos įmokos yra padalijamos, išskiriant turto vertės dengimo sumą, palūkanas ir kitas įmokas (kompensuotinas nuomos sumas, neapibrėžtus nuomos mokesčius ir pan., jei jie yra numatyti finansinės nuomos sutartyje). Palūkanos priskiriamos prie finansinės ir investicinės veiklos sąnaudų ir apskaitoje yra registruojamos kaupimo principu, t. y. registruojamos tą ataskaitinį laikotarpį, už kurį apskaičiuojamos ateityje mokėtinos palūkanos. Finansinė nuoma (lizingu) įsigyto ilgalaikio materialiojo turto nudėvimoji vertė paskirstoma per visą jo naudingo tarnavimo laiką, kaip nurodyta ilgalaikio materialiojo turto apskaitos tvarkos apraše.

Veiklos nuoma

Nuoma laikoma veiklos nuoma, kai perduodant turtą nuomininkui didžioji dalis su turto nuosavybe susijusios rizikos ir naudos, neperduodama nuomininkui, o lieka nuomotojui. Nuomos įmokos pagal veiklos nuomos sutartį yra registruojamos apskaitoje kaip sąnaudos tolygiai (tiesiniu metodu) per nuomos laikotarpį.

Pajamos

Pajamų apskaitos principai, metodai ir taisyklės nustatyti 10-ajame VSAFAS „Kitos pajamos“ ir 20-ajame VSAFAS „Finansavimo sumos“.

Pajamų apskaitai taikomas kaupimo principas. Finansavimo pajamos pripažįstamos tuo pačiu laikotarpiu, kai yra padaromos su šiomis pajamomis susijusios sąnaudos. Registruojant visas su finansavimo pajamų pripažinimu susijusias operacijas, nurodoma, kokios valstybės funkcijai ir kuriai programai vykdyti buvo pripažintos finansavimo pajamos, panaudojant detalizavimo požymius.

Pajamos, išskyrus finansavimo pajamas, pripažįstamos, kai tikėtina, kad įstaiga gaus su sandoriu susijusią ekonominę naudą, kai galima patikimai nustatyti pajamų sumą ir kai įstaiga gali patikimai nustatyti su pajamų uždirbimu susijusias sąnaudas.

Pajamomis laikoma tik pačios įstaigos gaunama ekonominė nauda. Įstaigos pajamomis nepripažįstamos trečiųjų asmenų vardu surinktos sumos, kadangi tai nėra įstaigos gaunama ekonominė nauda. Jei įstaiga yra atsakinga už tam tikrų sumų administravimą ir surinkimą, tačiau teisės aktų nustatyta tvarka privalo pervesti surinktas sumas į biudžetą ir (arba) socialinės apsaugos fondams ir neturi teisės šių sumų ar jų dalies atgauti tą patį ar vėlesniais ataskaitiniais laikotarpiais, tokios sumos ar jų dalis nėra įstaigos pajamos ir apskaitoje registruojamos kaip gautinos ir mokėtinos sumos.

Pajamos registruojamos apskaitoje ir rodomos finansinėse ataskaitose tą ataskaitinį laikotarpį, kurį yra uždirbamos, t. y. kurį suteikiamos viešosios paslaugos, atliekami darbai ar parduodamos prekės, ar kt., nepriklausomai nuo pinigų gavimo momento.

Sąnaudos

Sąnaudų apskaitos principai, metodai ir taisyklės nustatyti 11-ajame VSAFAS „Sąnaudos“. Sąnaudų, susijusių su

turtu, finansavimo sumomis ir įsipareigojimais, apskaitos principai nustatyti jų apskaitą reglamentuojančiuose VSAFAS.

Sąnaudos apskaitoje pripažįstamos vadovaujantis kaupimo ir palyginamumo principais tuo ataskaitiniu laikotarpiu, kai uždirbamos su jomis susijusios pajamos, neatsižvelgiant į pinigų išleidimo laiką. Tais atvejais, kai per ataskaitinį laikotarpį padarytų išlaidų neįmanoma tiesiogiai susieti su tam tikrų pajamų uždirbimu ir jos neduos ekonominės naudos ateinančiais ataskaitiniais laikotarpiais, šios išlaidos pripažįstamos sąnaudomis tą patį laikotarpį, kada buvo padarytos.

Sąnaudų dydis įvertinamas sumokėta arba mokėtina pinigų arba jų ekvivalentų suma. Tais atvejais, kai numatytas ilgas atsiskaitymo laikotarpis ir palūkanos nėra išskirtos iš bendros mokėtinos sumos, sąnaudų dydis įvertinamas diskontuojant atsiskaitymo sumą taikant apskaičiuotų palūkanų normą.

Turto nuvertėjimas

Turto nuvertėjimo apskaitos principai, metodai ir taisyklės nustatyti 8-ajame VSAFAS „Atsargos“, 17-ajame VSAFAS „Finansinis turtas ir finansiniai įsipareigojimai“ ir 22-ajame VSAFAS „Turto nuvertėjimas“.

Nuostoliai dėl turto nuvertėjimo apskaitoje pripažįstami pagal nuvertėjimo požymius. Sudarydama finansinių ataskaitų rinkinį, įstaiga nustato, ar yra turto nuvertėjimo požymių. Jeigu yra vidinių ar išorinių nuvertėjimo požymių, įstaiga nustato turto atsiperkamąją vertę ir palygina ją su turto balansine verte.

Nuostoliai dėl turto nuvertėjimo apskaitoje registruojami apskaičiuotų nuostolių suma mažinant turto balansinę vertę ir ta pačia suma registruojant ataskaitinio laikotarpio pagrindinės arba kitos veiklos sąnaudas.

Turto nuvertėjimas nėra tolygus turto nurašymui. Turtui nuvertėjus, yra mažinama turto vieneto balansinė vertė, tačiau išsaugoma informacija apie turto įsigijimo savikainą, t. y. turto vieneto įsigijimo savikaina apskaitoje lieka tokia pati kaip iki nuvertėjimo nustatymo, o nuvertėjimas registruojamas atskiroje sąskaitoje. Turto nuvertėjimas apskaitoje yra registruojamas ne didesne verte nei turto balansinė vertė.

Kai vėlesnį ataskaitinį laikotarpį, pasikeitus aplinkybėms, atkuriami anksčiau pripažinti turto nuvertėjimo suma, turto balansinė vertė po nuvertėjimo atkūrimo negali viršyti jo balansinės vertės, kuri būtų buvusi, jeigu turto nuvertėjimas nebūtų buvęs pripažintas.

Pripažinus ilgalaikio materialiojo ar nematerialiojo turto nuvertėjimo nuostolį, perskaičiuojamos būsiesiems ataskaitiniams laikotarpiams tenkančios turto nusidėvėjimo (amortizacijos) sumos, kad turto nudėvimoji (amortizuojamoji) vertė po nuvertėjimo būtų tolygiai paskirstyta per visą likusį jo naudingo tarnavimo laiką, t. y. nuvertėjimo suma nudėvima per likusį naudingo tarnavimo laiką, mažinant nusidėvėjimo sąnaudas.

Neapibrėžtieji įsipareigojimai ir neapibrėžtasis turtas

Neapibrėžtųjų įsipareigojimų ir neapibrėžtojo turto apskaitos principai nustatyti 18-ajame VSAFAS „Atidėjiniai, neapibrėžtieji įsipareigojimai, neapibrėžtasis turtas ir poataskaitiniai įvykiai“.

Neapibrėžtieji įsipareigojimai ir neapibrėžtasis turtas registruojami įstaigos nebalansinėse sąskaitose. Neapibrėžtieji įsipareigojimai nerodomi nei finansinės būklės ataskaitoje, nei veiklos rezultatų ataskaitoje, o informacija apie juos pateikiama aiškinamajame rašte. Kai tikimybė, kad reikės panaudoti turtą įsipareigojimui apmokėti, yra labai maža, informacija apie įsipareigojimą aiškinamajame rašte nebūtina. Informacija apie neapibrėžtąjį turtą ir įsipareigojimus peržiūrima ne rečiau negu kiekvieno ataskaitinio laikotarpio paskutinę dieną, siekiant užtikrinti, kad pasikeitimai būtų tinkamai rodomi aiškinamajame rašte.

Neapibrėžtasis turtas finansinėse ataskaitose nerodomas, kol nėra aišku, ar jis duos ekonominės naudos. Jei ekonominė nauda tikėtina, tačiau nėra tikra, kad ji bus gauta, informacija apie neapibrėžtąjį turtą pateikiama aiškinamajame rašte.

Poataskaitiniai įvykiai

Poataskaitiniai įvykiai, jų apskaitos ir pateikimo finansinėse ataskaitose taisyklės nustatytos 18-ajame VSAFAS „Atidėjiniai, neapibrėžtieji įsipareigojimai, neapibrėžtasis turtas ir poataskaitiniai įvykiai“.

Poataskaitiniai įvykiai, kurie suteikia papildomos informacijos apie įstaigos finansinę padėtį paskutinę ataskaitinio laikotarpio dieną (koreguojantieji įvykiai), atsižvelgiant į jų įtakos parengtoms finansinėms ataskaitoms reikšmę, yra rodomi finansinės būklės, veiklos rezultatų ir pinigų srautų ataskaitose. Nekoreguojantieji poataskaitiniai įvykiai aprašomi aiškinamajame rašte, kai jie reikšmingi.

Tarpusavio užskaitos ir palyginamieji skaičiai

Sudarant finansinių ataskaitų rinkinį, turto ir įsipareigojimų, taip pat pajamų ir sąnaudų tarpusavio užskaita negalima, išskyrus atvejus, kai konkretus VSAFAS reikalauja būtent tokios užskaitos (pvz., dėl draudžiamojo įvykio padarytų sąnaudų užskaita atliekama su gauta draudimo išmoka).

Palyginamieji skaičiai yra koreguojami, kad atitiktų ataskaitinių metų finansinius rezultatus. Apskaitos principų ir apskaitinių įverčių pokyčiai, sudarant ataskaitinio laikotarpio finansinių ataskaitų rinkinį, pateikiami aiškinamajame rašte.

Informacijos pagal segmentus pateikimas

Informacijos pagal segmentus pateikimo finansinėse ataskaitose reikalavimai nustatyti 25-ajame VSAFAS „Atsiskaitymas pagal segmentus“.

Įstaiga tvarko apskaitos veiklą pagal segmentus. Segmentai – įstaigos veiklos dalis, apimanti vienos valstybės funkcijos, nustatytos Lietuvos Respublikos valstybės ir savivaldybių biudžetų pajamų ir išlaidų klasifikacijoje, atlikimą. Visa įstaigos veikla priskiriama „Būsto ir komunalinio ūkio“ segmentui.

Apskaitos politikos keitimas

Apskaitos politikos keitimo principai nustatyti 7-ajame VSAFAS „Apskaitos politikos, apskaitinių įverčių keitimas ir klaidų taisymas“.

Įstaiga pasirinktą apskaitos politiką taiko nuolat arba gana ilgą laiką tam, kad būtų galima palyginti įvairių ataskaitinių laikotarpių finansines ataskaitas.

Įstaiga pasirenka ir taiko apskaitos politiką remdamasi nuostatomis, pateiktomis 1-ajame VSAFAS „Finansinių ataskaitų rinkinio pateikimas“. Ūkinių operacijų ir ūkinių įvykių apskaitos ar dėl jų atsirandančio turto, įsipareigojimų, finansavimo sumų, pajamų ir (arba) sąnaudų pripažinimo ir vertinimo apskaitoje pakeitimas yra laikomas apskaitos politikos keitimu.

Apskaitos politika keičiama dėl VSAFAS pasikeitimo arba, jei kiti teisės aktai to reikalauja. Apskaitos politikos keitimas finansinėse ataskaitose rodomas taikant retrospektyvinį būdą, t. y. nauja apskaitos politika taikoma taip, lyg ji visada būtų buvusi naudojama, todėl pakeista apskaitos politika yra pritaikoma ūkinėms operacijoms ir ūkiniams įvykiams nuo jų atsiradimo. Poveikis, kurį daro apskaitos politikos keitimas einamojo ataskaitinio laikotarpio informacijai ir darytų ankstesnių ataskaitinių laikotarpių informacijai, registruojamas apskaitoje tą ataskaitinį laikotarpį, kurį apskaitos politika pakeičiama, ir rodomas einamojo ataskaitinio laikotarpio finansinėse ataskaitose. Ataskaitinio laikotarpio veiklos rezultatų ataskaitoje apskaitos politikos keitimo poveikio dalis, susijusi su ankstesniais laikotarpiais, rodoma straipsnyje „Apskaitos politikos keitimo ir esminių klaidų taisymo įtaka“. Lyginamoji ankstesnio ataskaitinio laikotarpio informacija finansinėse ataskaitose pateikiama tokia, kokia buvo, t. y. nekoreguojama.

Apskaitinių įverčių keitimas

Apskaitinių įverčių keitimo principai ir taisyklės nustatyti 7-ajame VSAFAS „Apskaitos politikos, apskaitinių įverčių keitimas ir klaidų taisymas“.

Apskaitiniai įverčiai yra peržiūrėti tuo atveju, jei pasikeičia aplinkybės, kuriomis buvo remtasi atliekant įvertinimą, arba atsiranda papildomos informacijos ar kitų įvykių.

Įstaigos apskaitinių įverčių pasikeitimams įvertinti yra sudaromos atitinkamos komisijos, kurios yra atsakingos už tinkamą aplinkybių ir informacijos, lemiančios apskaitinį įvertinimą, taip pat poveikio nustatymą ir rodymą finansinėse ataskaitose. Prielaidų, naudotų apskaitiniam įverčiui nustatyti, keitimas turi įtakos:

- tam ataskaitiniam laikotarpiui, kurį buvo atliktas pakeitimas, jei jos turi įtakos tik tam laikotarpiui;
- to ataskaitinio laikotarpio, kurį buvo atliktas pakeitimas, ir vėlesnių ataskaitinių laikotarpių, jei pakeitimas turės įtakos ir jiems, apskaitiniams įverčiams.

Įstaigos finansinių ataskaitų elemento vertės pokytis, atsiradęs dėl apskaitinio įverčio pokyčio, yra rodomas toje pačioje veiklos rezultatų ataskaitos eilutėje, kurioje buvo rodoma prieš tai buvusi šio ataskaitos elemento vertė. Informacija, susijusi su apskaitinio įverčio pakeitimu, pateikiama aiškinamajame rašte.

Apskaitos politika laikomas pasirinktas apskaitos metodas (pvz., nusidėvėjimas skaičiuojamas tiesioginiu metodu), o apskaitinių įverčių laikomas įstaigos pasirinktas dydis nusidėvėjimui apskaičiuoti (pvz., nusidėvėjimo normatyvas).

Apskaitos klaidų taisymas

Apskaitos klaidų taisymo taisyklės nustatytos 7-ajame VSAFAS „Apskaitos politikos, apskaitinių įverčių keitimas ir klaidų taisymas“.

Ataskaitinių laikotarpių pastebėtų apskaitos klaidų, padarytų praėjusių ataskaitinių laikotarpių finansinėse ataskaitose taisymas registruojamas praėjusių laikotarpių esminių klaidų taisymo įtakos sąskaitoje, jei klaida esminė. Apskaitos klaida laikoma esmine, jei jos vertinė išraiška individualiai arba kartu su kitomis tą ataskaitinį laikotarpį nustatytomis klaidų vertinėmis išraiškomis yra didesnė nei 0,25 procento per praėjusius finansinius metus gautų finansavimo sumų vertės.

Apskaitos klaidos (esminės ir neesminės) taisomos einamojo ataskaitinio laikotarpio finansinėse ataskaitose. Klaidų taisymo įtaka finansinėse ataskaitose rodoma taip:

- jei apskaitos klaida nėra esminė, jos taisymas registruojamas toje pačioje sąskaitoje, kurioje buvo užregistruota klaidinga informacija, ir rodomas toje pačioje veiklos rezultatų ataskaitos eilutėje, kurioje buvo pateikta klaidinga informacija;
- jei apskaitos klaida esminė, jos taisymas registruojamas tam skirtoje 922 klasės sąskaitoje ir rodomas veiklos rezultatų ataskaitos eilutėje „Apskaitos politikos keitimo ir esminių apskaitos klaidų taisymo įtaka“. Lyginamoji ankstesniojo ataskaitinio laikotarpio finansinė informacija pateikiama tokia, kokia buvo, t. y. nekoreguojama. Su esminės klaidos taisymu susijusi informacija pateikiama aiškinamajame rašte.

III. PASTABOS

PI. Nematerialusis turtas

Nematerialiojo turto balansinės vertės pasikeitimas pagal turto grupes per ataskaitinį laikotarpį pateiktas šio

aiškinamojo rašto Priede P1.

Ataskaitinio laikotarpio pabaigoje Įstaigos ilgalaikį nematerialųjį turtą sudarė programinė įranga ir licencijos. Per ataskaitinį laikotarpį įsigyta nematerialiojo turto už 422 Eur.

Nematerialiojo turto, kuris yra visiškai amortizuotas, tačiau vis dar naudojamas veikloje, Įstaiga neturi.

P2. Ilgalaikis materialusis turtas

Ilgalaikio materialiojo turto balansinės vertės pasikeitimas per ataskaitinį laikotarpį pateiktas šio aiškinamojo rašto Priede P2.

Pagal kredito linijos sutartį KLS-2019-419365-15 Šiaulių bankui yra įkeista Įstaigai priklausanti katilinė, esanti Dariaus ir Girėno gatvėje, Ramygaloje, Panevėžio r.sav. (unikalus Nr. 4400-1984-7193) ir nuomos teisė į 0,0294 ha ploto žemės sklypą iš bendro 4,3556 ha ploto (unikalus Nr. 6667-0003-0021), esantį tuo pačiu adresu.

Nebaigtos statybos straipsnyje apskaitomi Įstaigos vykdomi projektai:

- Statinio projekto "Nuotekų šalinimo tinkle Raguvos mstl. Raguvos sen. Statybos projektas"- balansinė vertė ataskaitinio laikotarpio pabaigoje 161 828,99Eur .
- Geriamojo vandens tiekimo ir nuotekų tvarkymo sistemų statyba Pajstrio, Gegužinės ir Ėriškių kaimuose - balansinė vertė ataskaitinio laikotarpio pabaigoje 1 462 532,79 Eur.

Ataskaitinio laikotarpio pabaigoje ilgalaikio materialiojo turto nuvertėjimo sumų nebuvo apskaityta.

Patikėjimo teise valdomo materialiojo turto balansinė vertė ataskaitinio laikotarpio pabaigoje sudarė 431 726,86 Eur.

Pagal 12 VSAFAS 65 p.: perkainuota žemė vidutine rinkos verte ir ataskaitinio laikotarpio pabaigoje sudarė 888,00 Eur

P3. Atsargos

Informacija apie balansinės atsargų vertės pasikeitimą per ataskaitinį laikotarpį pateikiame šio aiškinamojo rašto Priede P3a.

Didžiausią dalį Įstaigos atsargų ataskaitinio laikotarpio pabaigoje sudarė:

- Katilinių kuras (akmens anglis, medžio granulės, miško atliekų skiedros ir malkos, suskystintos dujos)- balansinė vertė ataskaitinio laikotarpio pabaigoje 38 413,33 Eur.
- Medžiagos ir žaliavos)- balansinė vertė ataskaitinio laikotarpio pabaigoje 23 096,39 Eur

-

- P4. Išankstiniai apmokėjimai

Įstaigos išankstinių apmokėjimų likutį ataskaitinio laikotarpio pabaigoje sudarė išankstiniai apmokėjimai tiekėjams – 19 042 Eur.

Informacija apie išankstinius apmokėjimus pateikiama šio aiškinamojo rašto Priede P4.

P5. Per vienerius metus gautinos sumos

Informacija apie per vienerius metus gautinas sumas pateikta šio aiškinamojo rašto Priede P5.

2020 m. gruodžio 31 d. Įstaigos per vienerius metus gautinų sumų balansinė vertė 516 451 Eur. Didžiausią gautinų sumų dalį sudarė:

- Gautinos sumos už suteiktas paslaugas – 510 181 Eur.

P6. Pinigai ir pinigų ekvivalentai

Informacija pinigų ir pinigų ekvivalentus pateikta šio aiškinamojo rašto Priede P6.

Pinigų ir pinigų ekvivalentų likutis ataskaitinio laikotarpio pabaigoje sudarė 227 573 Eur. Įstaigos lėšos laikomos Luminor Bank AB, ir UAB „Perlo paslaugos“ bankų sąskaitose.

Pinigų ir pinigų ekvivalentų, kurių disponavimas yra apribotas Įstaiga neturi.

P7. Finansavimo sumos

Informacija apie įstaigos finansavimo sumas pagal šaltinį, tikslinę paskirtį ir jų pokyčius per ataskaitinį laikotarpį pateikta šio aiškinamojo rašto Priede P7.

Ataskaitinio laikotarpio pabaigoje finansavimo sumų bendras likutis – 4 129 450 Eur.

- Iš valstybės biudžeto 196 Eur
- Iš savivaldybės biudžeto – 529 242 Eur,
- Ilgalaikis turtas gautas patikėjimo teise, ir kitiems įstaigos einamiesiems reikalams skirtos lėšos.
- iš Europos Sąjungos lėšų – 3 534 859 Eur, skirtų projektams, aprašytiems pastaboje P2 įgyvendinti.

Per ataskaitinį laikotarpį finansavimo pajamos sudarė 176 047 Eur, iš kurių:

- 47 188 Eur, panaudota ilgalaikiam turtui įsigyti ir kitiems einamiesiems reikalams.
- 85 336 Eur, panaudota kompensuotos IT iš ES lėšų nusidėvėjimo sąnaudos
- 43 523ur kitoms išlaidoms kompensuoti.

P8. Finansiniai įsipareigojimai

Informacija apie įstaigos finansinius įsipareigojimus ir jų pokyčius per ataskaitinį laikotarpį pateikta šio aiškinamojo rašto Prieduose P8a- P8e.

Ataskaitinių metų apskaitoje finansiniai įsipareigojimai apskaitomi amortizuota savikaina sudarė 685 017 Eu, tame skaičiuje:

- EIB paskola – 615 017 Eur.
- Skolos kredito įstaigoms – 70 000 Eur

P9. Trumpalaikės mokėtinos sumos

Informacija apie įstaigos trumpalaikes mokėtinas sumas pateikta šio aiškinamojo rašto Priede P9.

Ataskaitinio laikotarpio pabaigoje trumpalaikių mokėtinų sumų balansinė vertė sudarė 583 637 Eur, tame skaičiuje reikšmingiausią dalį sudarė:

- Tiekėjams mokėtinos sumos – 385 479 Eur.
- Su darbo santykiais susiję įsipareigojimai – 63 508 Eur

Mokėtinų sumų užsienio valiuta įstaiga neturi.

P10. Grynasis turtas

Informacija apie įstaigos grynąjį turtą ir jo pokyčius per ataskaitinį laikotarpį pateikiama Grynojo turto pokyčių ataskaitoje.

Įstaigos grynasis turtas apskaičiuojamas iš viso turto balansinės vertės atimant visų įsipareigojimų ir finansavimo sumų balansinę vertę. Įstaigos grynasis turtas 2020 metų pabaigoje sudarė 2 285 300 Eur.

Per ataskaitinį laikotarpį įstaigos dalininkų kapitalas buvo padidintas 532 800 Eur dalininkų turtais įnašais.

P11. Pagrindinės veiklos kitos pajamos

Informacija apie įstaigos pagrindinės veiklos kitas pajamas pateikta šio aiškinamojo rašto Priede P11.

Ataskaitinio laikotarpio pagrindinės veiklos kitas pajamas sudarė:

Pajamų kategorija	Eur
1. Suteiktų paslaugų pajamos	1 693 204,65
1.1. Pajamos už vandens tiekimą ir nuotekų tvarkymą	440 799,80

Pajamų kategorija	Eur
- Vandens tiekimo pajamos	138 943,48
- Nuotekų tvarkymo pajamos	246 733,02
- Šalto vandens pardavimo pajamos	46 454,42
- Kitos vandens tiekimo ir nuotekų tvarkymo pajamos	8 668,88
1.2. Pajamos už šilumos tiekimą	795 770,30
1.3. Pajamos už suteiktas kitas pagrindinės veiklos paslaugas (NEREG)	329 375,24
1.4. Prekių, turto ir paslaugų pardavimo pajamos (kita veikla)	127 259,31

P12. Pagrindinės veiklos sąnaudos

Šio aiškinamojo rašto Priede P14 detalizuojamos Įstaigos 2020 m. patirtos sąnaudos pagal veiklos segmentus. Vienintelis Įstaigos veiklos segmentas „Būstas ir komunalinis ūkis“.

Reikšmingiausias ataskaitinio laikotarpio pagrindinės veiklos sąnaudas sudarė:

Sąnaudų kategorija	Eur
Darbo užmokesčio ir socialinio draudimo	753 516,38
Komunalinių paslaugų ir ryšių	533 988,43
Sunaudotų ir parduotų atsargų savikaina	240 148,08

P13. Finansinės investicinės veiklos rezultatas

Informacija apie finansinės ir investicinės veiklos pajamas ir sąnaudas pateikta šio aiškinamojo rašto priede P13.

P15. Finansinės rizikos valdymas

Informacija apie įsipareigojimų dalį eurais ir užsienio valiutomis pateikta P15 priede. Balansinė įsipareigojimų vertė ataskaitinio laikotarpio pabaigoje – 1 198 655 eurų.

P16. Perėjimo prie VSAFAS poveikis

Informacija apie apskaitos politikos pasikeitimo poveikį, dėl perėjimo prie VSAFAS pateikta P15 priede.

Direktorius

Vaidas Virbalas

Vyr. finansininkė

Audronė Štarolienė

ILGALAIKIO MATERIALIOJO TURTO BALANSINĖS VERTĖS PASIKEITIMAS PER ATASKAITINĮ LAIKOTARPĮ*

Eil. Nr.	Straipsniai	Žemė	Pastatai		Infrastruktūros ir kiti statiniai	Neaktyvūs įamšusių kofitros vertybės	Masinės ir frenginiai	Transporto priemonės	Kilnojamosios kofitros vertybės	Baldai ir biuro įranga	Kitas ilgalaikis materialusis turtas			Nebaigta statyba	Bankst-mlai apmo- lejimai	B viso
			Gyvenamojie	Kiti pastatai							Kitos vertybės	Kitas ilgalaikis materialusis turtas				
1	2	3	4	5	6	7	8	9	10	11	12	13	14	15	16	
1.	Išėjimo ar pasigaminimo savikaina ataskaitinio laikotarpio pradžioje	3 961	-	5 187 017	-	-	429 008	121 568	-	-	-	538 124	1 177 459	-	7 457 137	
2.	Išėjimas per atskaitinį laikotarpį (2.1+2.2)	-	-	294 920	-	-	45 246	16 007	-	-	-	-	725 208	-	1 081 381	
2.1.	pirkto turto įsigijimo savikaina	-	-	294 920	-	-	45 246	16 007	-	-	-	-	725 208	-	1 081 381	
2.2.	neatlyginimai gauto turto įsigijimo savikaina	-	-	-	-	-	-	-	-	-	-	-	-	-	-	
3.	Parduoto, perduoto ir nurašyto turto suma per atskaitinį laikotarpį (3.1+3.2+3.3)	-	-	-	-	-	-	-	-	-	-	-	-	-	-	
3.1.	parduoto	-	-	-	-	-	-	-	-	-	-	-	-	-	-	
3.2.	perduoto	-	-	-	-	-	-	-	-	-	-	-	-	-	-	
3.3.	nurašyto	-	-	-	-	-	-	-	-	-	-	-	-	-	-	
4.	Pergrupavimai (+/-)	-	-	-	-	-	377	4 907	-	-	-	-	246 832	-	252 116	
5.	Išėjimo ar pasigaminimo savikaina ataskaitinio laikotarpio pabaigoje (1+2-3+/-4)	3 961	-	5 481 937	-	-	473 878	132 668	-	-	-	538 124	1 655 835	-	8 286 403	
6.	Suakaupta nusidėvėjimo suma ataskaitinio laikotarpio pradžioje	X	-	995 115	-	-	145 779	63 917	-	-	X	94 066	X	X	1 298 878	
7.	Neatlyginimai gauto turto suakaupta nusidėvėjimo suma**	X	-	-	-	-	-	-	-	-	X	-	X	X	-	
8.	Apokėnauta nusidėvėjimo suma per atskaitinį laikotarpį	X	-	140 663	-	-	33 307	16 369	-	-	X	12 330	X	X	202 670	
9.	Suakaupta perduoto, perduoto ir nurašyto turto nusidėvėjimo suma (9.1+9.2+9.3)	X	-	-	-	-	-	-	-	-	X	-	X	X	-	
9.1.	perduoto	X	-	-	-	-	-	-	-	-	X	-	X	X	-	
9.2.	perduoto	X	-	-	-	-	-	-	-	-	X	-	X	X	-	
9.3.	nurašyto	X	-	-	-	-	-	-	-	-	X	-	X	X	-	
10.	Pergrupavimai (+/-)	X	-	-	-	-	327	4 907	-	-	X	-	X	X	5 234	
11.	Suakaupta nusidėvėjimo suma ataskaitinio laikotarpio pabaigoje (6+7+8-9+/-10)	X	-	1 135 778	-	-	178 760	75 380	-	-	X	106 397	X	X	1 496 314	

11.	Nuvertėjimo pergrupavimai (+/-)	-	-	-	-	-	-	-	-	-	-	-
12.	Atsargų nuvertėjimas ataskaitinio laikotarpio pabaigoje (6+7+8-9-10+/-)	-	-	-	-	-	-	-	-	-	-	-
13.	Atsargų balansinė vertė ataskaitinio laikotarpio pabaigoje (5-12)	-	61 849	-	-	-	-	-	-	-	-	61 849
14.	Atsargų balansinė vertė ataskaitinio laikotarpio pradžiai (1-6)	-	105 540	-	-	-	-	-	-	-	-	105 540

*Reikšmingos sumos turi būti detalizuojamos aiškinamojo rašto tekste.

INFORMACIJA APIE IŠANKSTINIUS APMOKĖJIMUS

PRIEDAS P4

Eil. Nr.	Straipsnio pavadinimas	Paskutinė ataskaitinio laikotarpio diena	Paskutinė praėjusio ataskaitinio laikotarpio diena
1	2	3	4
1.	Išankstinių apmokėjimų įsigijimo savikaina	19 042	46 329
1.1.	Išankstiniai apmokėjimai tiekėjams	17 850	45 235
1.2.	Išankstiniai apmokėjimai viešojo sektoriaus subjektams pavedimams vykdyti	-	-
1.3.	Išankstiniai mokesčių mokėjimai	-	-
1.4.	Išankstiniai mokėjimai Europos Sąjungai	-	-
1.5.	Išankstiniai apmokėjimai darbuotojams	-	-
1.6.	Kiti išankstiniai apmokėjimai	-	-
1.7.	Ateinančių laikotarpių sąnaudos ne viešojo sektoriaus subjektų pavedimams vykdyti	-	-
1.8.	Kitos ateinančių laikotarpių sąnaudos	1 192	1 093
2.	Išankstinių apmokėjimų nuvertėjimas	-	-
3.	Išankstinių apmokėjimų balansinė vertė (1-2)	19 042	46 329

INFORMACIJA APIE PER VIENUS METUS GAUTINAS SUMAS

Eil. Nr.	Straipsnio pavadinimas	Paskutinė ataskaitinio laikotarpio diena				Paskutinė praėjusio ataskaitinio laikotarpio diena			
		iš viso	tarp jų iš viešojo sektoriaus subjektų	tarp jų iš viešojo sektoriaus subjektų	tarp jų iš viešojo sektoriaus subjektų	iš viso	tarp jų iš viešojo sektoriaus subjektų	tarp jų iš viešojo sektoriaus subjektų	tarp jų iš viešojo sektoriaus subjektų
1	2	3	4	5	6	7	8		
1.	Per vienus metus gautinų sumų įsigijimo savikaina, iš viso (1.1+1.2+1.3+1.4+1.5+1.6)	516 451	-	-	425 359	-	-		
1.1.	Gautinos finansavimo sumos	6 270	-	-	22 519	-	-		
1.2.	Gautini mokesčiai ir socialinės įmokos	-	-	-	-	-	-		
1.2.1.	Gautini mokesčiai	-	-	-	-	-	-		
1.2.2.	Gautinos socialinės įmokos	-	-	-	-	-	-		
1.3.	Gautinos sumos už turto naudojimą, parduotas prekes, turtą, paslaugas	510 181	-	-	305 761	-	-		
1.3.1.	Gautinos sumos už turto naudojimą	-	-	-	-	-	-		
1.3.2.	Gautinos sumos už parduotas prekes	-	-	-	-	-	-		
1.3.3.	Gautinos sumos už suteiktas paslaugas	510 181	-	-	305 761	-	-		
1.3.4.	Gautinos sumos už parduotą ilgalaikį turtą	-	-	-	-	-	-		
1.3.5.	Kitos	-	-	-	-	-	-		
1.4.	Gautinos sumos už konfiskuotą turtą, baudos ir kitos netesybos	-	-	-	-	-	-		
1.5.	Sukauptos gautinos sumos	-	-	-	-	-	-		
1.5.1.	ir biudžeto	-	-	-	-	-	-		
1.5.2.	Kitos	-	-	-	-	-	-		
1.6.	Kitos gautinos sumos	-	-	-	97 079	-	-		
2.	Per vienus metus gautinų sumų nuvertėjimas ataskaitinio laikotarpio pabaigoje	-	-	-	-	-	-		
3.	Per vienus metus gautinų sumų balansinė vertė (1-2)	516 451	-	-	425 359	-	-		

INFORMACIJA APIE PINIGUS IR PINIGŲ EKVIVALENTUS

Eil. Nr.	Straipsnio pavadinimas	Paskutinė ataskaitinio laikotarpio diena		Paskutinė praėjusio ataskaitinio laikotarpio diena	
		iš viso	biudžeto asignavimai	iš viso	biudžeto asignavimai
1	2	3	4	5	6
1.	Pinigai iš valstybės biudžeto (įskaitant Europos Sąjungos finansinę paramą) (1.1+1.2+1.3+1.4-1.5+1.6)	-	-	-	-
1.1.	Pinigai bankų sąskaitose	-	-	-	-
1.2.	Pinigai kasoje	-	-	-	-
1.3.	Pinigai kelyje	-	-	-	-
1.4.	Pinigai įšaldytose sąskaitose	-	-	-	-
1.5.	Pinigų įšaldytose sąskaitose nuvertėjimas	-	-	-	-
1.6.	Pinigų ekvivalentai	-	-	-	-
2.	Pinigai iš savivaldybės biudžeto (2.1+2.2+2.3+2.4-2.5+2.6)	-	-	-	-
2.1.	Pinigai bankų sąskaitose	-	-	-	-
2.2.	Pinigai kasoje	-	-	-	-
2.3.	Pinigai kelyje	-	-	-	-
2.4.	Pinigai įšaldytose sąskaitose	-	-	-	-
2.5.	Pinigų įšaldytose sąskaitose nuvertėjimas	-	-	-	-
2.6.	Pinigų ekvivalentai	-	-	-	-
3.	Pinigai ir pinigų ekvivalentai iš kitų šaltinių (3.1+3.2+3.3+3.4-3.5+3.6+3.7)	227 573	-	-	116 704
3.1.	Pinigai bankų sąskaitose	221 412	-	-	109 024
3.2.	Pinigai kasoje	-	-	-	-
3.3.	Pinigai kelyje	6 162	-	-	7 680
3.4.	Pinigai įšaldytose sąskaitose	-	-	-	-
3.5.	Pinigų įšaldytose sąskaitose nuvertėjimas	-	-	-	-
3.6.	Indėliai, kurių terminas neviršija trijų mėnesių	-	-	-	-
3.7.	Kiti pinigų ekvivalentai	-	-	-	-
4.	Iš viso pinigų ir pinigų ekvivalentų (1+2+3)	227 573	-	-	116 704
5.	Iš jų išteklių fondų lėšos	-	-	-	-

FINANSAVIMO SUMOS PAGAL ŠALTINI, TIKSLINĘ PASKIRTĮ IR JŲ POKYČIAI PER ATASKAITINĮ LAIKOTARPĮ

Eil. Nr.	Finansavimo sumos	Per ataskaitinį laikotarpį										
		Finansavimo sumų likutis ataskaitinio laikotarpio pradžioje	Finansavimo sumos (gautos), išskyrus neatlyginamą gautą turą	Finansavimo sumų pergrupavimas	Neatlyginama į gautas turas	Perduota lėšoms viešojo sektoriaus subjektams	Finansavimo sumų sumažėjimas dėl turto pardavimo	Finansavimo sumų sumažėjimas dėl jų panaudojimo savo veiklai	Finansavimo sumų sumažėjimas dėl jų perdavimo ne viešojo sektoriaus subjektams	Finansavimo sumos (grąžintos)	Finansavimo sumų (gautinų) pasikeitimas	Finansavimo sumų likutis ataskaitinio laikotarpio pabaigoje
1.	2.	3.	4.	5.	6.	7.	8.	9.	10.	11.	12.	13.
1.	B valstybės biudžeto (išskyrus valstybės biudžeto asignavimų dalį, gautą iš Europos Sąjungos, užsienio valstybių ir tarptautinių organizacijų);	-	-	-	196	-	-	-	-	-	-	196
1.1.	neįpragamam turui įsigyti	-	-	-	196	-	-	-	-	-	-	196
1.2.	kitoms šališkoms kompensuoti	-	-	-	-	-	-	-	-	-	-	-
2.	B savivaldybės biudžeto (išskyrus savivaldybės biudžeto asignavimų dalį, gautą iš Europos Sąjungos, užsienio valstybių ir tarptautinių organizacijų);	568 100	7 800	-	530	-	-	47 188	-	-	-	529 242
2.1.	neįpragamam turui įsigyti	444 057	-	-	530	-	-	12 330	-	-	-	432 257
2.2.	kitoms šališkoms kompensuoti	124 042	7 800	-	-	-	-	34 857	-	-	-	96 985
3.	B Europos Sąjungos, užsienio valstybių ir tarptautinių organizacijų (finansavimo sumų dalis, kuri gaunama iš Europos Sąjungos, neįskaitant finansavimo sumų iš valstybės ar savivaldybės biudžetų ES projektams finansuoti);	3 389 845	230 340	-	-	-	-	85 336	-	-	-	3 534 859
3.1.	neįpragamam turui įsigyti	3 389 845	230 340	-	-	-	-	85 336	-	-	-	3 534 859
3.2.	kitoms šališkoms kompensuoti	-	-	-	-	-	-	-	-	-	-	-
4.	B kitų šaltinių;	-	108 676	-	-	-	-	43 523	-	-	-	65 153
4.1.	neįpragamam turui įsigyti	-	-	-	-	-	-	-	-	-	-	-
4.2.	kitoms šališkoms kompensuoti	-	108 676	-	-	-	-	43 523	-	-	-	65 153
5.	B viso finansavimo suma	3 957 945	346 826	-	726	-	-	176 047	-	-	-	4 129 450

FINANSAVIMO SUMŲ LIKUČIAI

Eil. Nr.	Finansavimo šaltinis	Ataskaitinio laikotarpio pradžioje			Ataskaitinio laikotarpio pabaigoje		
		Finansavimo sumos (gautinos)	Finansavimo sumos (gautos)	Iš viso	Finansavimo sumos (gautinos)	Finansavimo sumos (gautos)	Iš viso
1	2	3	4	5=3+4	6	7	8=6+7
1.	Iš valstybės biudžeto (išskyrus valstybės biudžeto asignavimų dalį, gautą iš Europos Sąjungos, užsienio valstybių ir tarptautinių organizacijų)	-	-	-	-	196	196
2.	Iš savivaldybės biudžeto (išskyrus savivaldybės biudžeto asignavimų dalį, gautą iš Europos Sąjungos, užsienio valstybių ir tarptautinių organizacijų)	-	568 100	568 100	-	529 242	529 242
3.	Iš Europos Sąjungos, užsienio valstybių ir tarptautinių organizacijų (finansavimo sumų dalis, kuri gaunama iš Europos Sąjungos, neįskaitant finansavimo sumų iš valstybės ar savivaldybės biudžetų ES projektams finansuoti)	-	3 389 845	3 389 845	-	3 534 859	3 534 859
4.	Iš kitų šaltinių	-	-	-	-	65 153	65 153
5.	Iš viso	-	3 957 945	3 957 945	-	4 129 450	4 129 450

ISIPAREIGOJIMŲ, APSKAITOJE UŽREGISTRUOTŲ AMORTIZUOTŲ SAVIKAINA, POKYTIS PER 2020 M.

Eil. Nr.	Finansinių įsipareigojimų pavadinimas	Balansinė vertė ataskaitinio laikotarpio pradžioje	Per ataskaitinį laikotarpį						Balansinė vertė ataskaitinio laikotarpio pabaigoje
			prisiimti įsipareigojimai (įsigijimo savikaina)	finansinių įsipareigojimų pergrupavimas	amortizacijos suma*	valiutos kurso pokyčio įtaka	įvykdyti įsipareigojimai (grąžintos skolos, sumokėtos palūkanos, išpirkti vertybiniai popieriai)	nurašyti įsipareigojimai	
1	2	3	4	5	6	7	8	9	10
1.	Ilgalaikiai skoliniai įsipareigojimai	588 642	120 148	-	93 772	-	-	-	615 017
1.1.	Išleistos obligacijos								
1.2.	Išleisti išdo vekseliai								
1.3.	Gautos paskolos	494 870	120 148						615 017
1.4.	Finansinės nuomos (lizingo) įsipareigojimai								
1.5.	Kiti įsipareigojimai	93 772	-	-	93 772				
2.	Trumpalaikiai skoliniai ir ilgalaikių skolinių įsipareigojimų einamųjų metų dalis	74 577	70 000	-	-	-	74 577	-	70 000
2.1.	Išleistos obligacijos								
2.2.	Išleisti išdo vekseliai								
2.3.	Gautos paskolos	70 000	70 000				70 000		70 000
2.4.	Finansinės nuomos (lizingo) įsipareigojimai	4 577					4 577		
2.5.	Kiti įsipareigojimai								
3.	Kiti įsipareigojimai								
3.1.	Kiti ilgalaikiai įsipareigojimai								
3.2.	Kitų ilgalaikių įsipareigojimų einamųjų metų dalis								
4.	Iš viso	663 219	190 148	-	93 772	-	74 577	-	685 017

* Amortizacijos suma apima finansinio turto įsigijimo savikainos ir amortizuotos savikainos pirminio finansinio turto pripažinimo metu skirtumą ir amortizacijos sumos pasikeitimą per ataskaitinį laikotarpį.

**GAUTOS PASKOLOS IR IŠLEISTI NE NUOSAVYBĖS VERTYBINIAI POPIERIAI
PAGAL GRAŽINIMO IR IŠPIRKIMO LAIKOTARPIUS**

Eil. Nr.	Išpirkimo arba grąžinimo terminas	Nominalioji finansinių įsipareigojimų vertė	Balansinė finansinių įsipareigojimų vertė
1	2	3	4
1.	Vieni metai	70 000	70 000
2.	Nuo vieno iki dvejų metų	-	-
3.	Nuo dvejų iki trejų metų	-	-
4.	Nuo trejų iki ketverių metų	-	-
5.	Nuo ketverių iki penkerių metų	-	-
6.	Ilgesnis kaip penkeri metai	615 017	615 017
7.	Iš viso	685 017	685 017

INFORMACIJA APIE PASKOLŲ ĮVYKDYMO TERMINUS IR PALŪKANŲ NORMAS

Eil. Nr.	Paskolos grąžinimo terminas	Isigijimo savikaina ataskaitinio laikotarpio pabaigoje		
		beprocentės paskolos	paskolos su fiksuota palūkanų norma	paskolos su kintama palūkanų norma
1	2	3	4	5
1.	Per vienus metus:	-	70 000	-
1.1.	Trumpalaikės paskolos	-	70 000	-
1.2.	Ilgalaikių paskolų einamųjų metų dalis	-	-	-
2.	Nuo vieno iki penkerių metų	-	615 017	-
3.	Po penkerių metų	-	-	-
4.	Iš viso paskolų (1+2+3)	-	685 017	-

**FINANSINĖS NUOMOS PASLAUGOS GAVĖJO ĮSIPAREIGOJIMAI
PAGAL LAIKOTARPIUS***

Laikotarpis	Eil. Nr.	Paskutinė ataskaitinio laikotarpio diena	
		pagrindinės nuomos įmokos	dabartinė pagrindinių nuomos įmokų vertė
1	2	3	4
Per vienerius metus	1	-	-
Nuo vienerių iki penkerių metų	2	-	-
Po penkerių metų	3	-	-
Pagrindinių finansinės nuomos įmokų iš viso	4	-	X
Palūkanos	5	-	X
Dabartinė finansinės nuomos įsipareigojimų vertė (4-5)	6	-	-

* Pažymėti ataskaitos laukai nepildomi.

INFORMACIJA APIE KAI KURIAS TRUMPALAIKES MOKĖTINAS SUMAS

Eil. Nr.	Straipsnio pavadinimas	Paskutinė ataskaitinio laikotarpio diena			Paskutinė praėjusio ataskaitinio laikotarpio diena		
		iš viso	tarp jų viešojo sektoriaus subjektams	tarp jų kontroliuojamiems ir asocijuotiesiems ne viešojo sektoriaus subjektams	iš viso	tarp jų viešojo sektoriaus subjektams	tarp jų kontroliuojamiems ir asocijuotiesiems ne viešojo sektoriaus subjektams
1	2	3	4	5	6	7	8
1.	Mokėtinės subsidijos, dotacijos ir finansavimo sumos			-		-	-
2.	Su darbo santykiais susiję įsipareigojimai	63 508		-	63 719		-
3.	Tiekėjams mokėtinės sumos	385 479		-	263 791		-
4.	Sukauptos mokėtinės sumos	28 072	-	-	30 522	1 950	-
4.1.	Sukauptos finansavimo sąnaudos			-			-
4.2.	Sukauptos atostoginių sąnaudos	28 072		-	28 572		-
4.3.	Kitos sukauptos sąnaudos	-	-	-	1 950	1 950	-
4.4.	Kitos sukauptos mokėtinės sumos			-			-
5.	Kiti trumpalaikiai įsipareigojimai	36 578	1 476	-	33 003	22 218	-
5.1.	Mokėtinė veiklos mokesčiai	16 124		-			-
5.2.	Gauti išankstiniai apmokėjimai	16 140		-	10 249		-
5.3.	Kitos mokėtinės sumos	4 313	1 476	-	22 754	22 218	-
6.	Kai kurių trumpalaikių mokėtinų sumų balansinė vertė (1+2+3+4+5)	513 637	1 476	-	391 034	24 168	-

**PAGRINDINĖS VEIKLOS KITŲ PAJAMŲ PATEIKIMAS ŽEMESNIOJO IR
AUKŠTESNIOJO LYGIŲ VIEŠOJO SEKTORIAUS SUBJEKTO FINANSINIŲ ATASKAITŲ
AIŠKINAMAJAME RAŠTE***

Eil. Nr.	Straipsnio pavadinimas	Ataskaitinis laikotarpis	Praėjęs ataskaitinis laikotarpis
1	2	3	4
1.	Apskaičiuotos pagrindinės veiklos kitos pajamos	1 693 205	1 764 732
1.1.	Pajamos iš rinkliavų	-	-
1.2.	Pajamos iš pagal Lietuvos Respublikos indelių ir įsipareigojimų investuotojams draudimo įstatymą mokamų įmokų į fondus	-	-
1.3.	Suteiktų paslaugų pajamos**	1 693 205	1 764 732
1.4.	Kitos	-	-
2.	Pervestinos į biudžetą pagrindinės veiklos kitos pajamos	-	-
3.	Pagrindinės veiklos kitos pajamos	-	-

* Reikšmingos sumos turi būti detalizuojamos viešojo sektoriaus subjekto finansinių ataskaitų aiškinamojo rašto tekste.

** Nurodoma, kokios tai paslaugos, ir, jei suma reikšminga, ji detalizuojama viešojo sektoriaus subjekto finansinių ataskaitų aiškinamojo rašto tekste.

(Informacijos apie finansinės ir investicinės veiklos pajamas ir sąnaudas pateikimo aukštesniojo ir žemesniojo lygių finansinių ataskaitų aiškinamajame rašte forma)

FINANSINĖS IR INVESTICINĖS VEIKLOS PAJAMOS IR SĄNAUDOS

Eil. Nr.	Straipsnio pavadinimas	Ataskaitinis laikotarpis	Praėjęs ataskaitinis laikotarpis
1	2	3	4
1.	Finansinės ir investicinės veiklos pajamos	129 156	292
1.1.	Pelnas dėl valiutos kurso pasikeitimo	-	-
1.2.	Baudų ir delspinigių pajamos	129 156	292
1.3.	Palūkanų pajamos	-	-
1.4.	Dividendai	-	-
1.5.	Kitos finansinės ir investicinės veiklos pajamos*	-	-
1.6.	Pervestinos finansinės ir investicinės veiklos pajamos	-	-
2.	Finansinės ir investicinės veiklos sąnaudos	12 251	13 983
2.1.	Nuostolis dėl valiutos kurso pasikeitimo	-	-
2.2.	Baudų ir delspinigių sąnaudos	280	11 633
2.3.	Palūkanų sąnaudos	11 971	2 350
2.4.	Kitos finansinės ir investicinės veiklos sąnaudos*	-	-
3.	Finansinės ir investicinės veiklos rezultatas (1-2)	116 905	- 13 691

* Reikšmingos sumos turi būti detalizuojamos aiškinamojo rašto tekste.

2020 M. INFORMACIJA PAGAL VEIKLOS SEGMENTUS

Eil. nr.	Finansinių atsaskaitų straipsniai	Segmentai										Iš viso
		Bendros valstybės paslaugos	Gynyba	Viešojo tvarka ir visuomenės apsauga	Ekonomika	Aplinkos apsauga	Bastai ir komunalinis ūkis	Sveikatos apsauga	Poilsis, kultūra ir religija	Švietimas	Socialinė apsauga	
1	2	3	4	5	6	7	8	9	10	11	12	13
1.	PAGRINDINĖS VEIKLOS ŠANAUDOS	-	-	-	-	-	2 031 104	-	-	-	-	2 031 104
1.1.	Darbo užmokesčio ir socialinio draudimo	-	-	-	-	-	753516	-	-	-	-	753516,38
1.2.	Nusidėjimo ir amortizacijos	-	-	-	-	-	203322	-	-	-	-	203321,68
1.3.	Komunalinių paslaugų ir ryšių	-	-	-	-	-	533988	-	-	-	-	533988,43
1.4.	Komandiruočių	-	-	-	-	-	0	-	-	-	-	0,00
1.5.	Transporto	-	-	-	-	-	62048	-	-	-	-	62047,50
1.6.	Kvalifikacijos kėlimo	-	-	-	-	-	1181	-	-	-	-	1181,00
1.7.	Paprastojo remonto ir eksploatavimo	-	-	-	-	-	94359	-	-	-	-	94358,84
1.8.	Nuvertėjimo ir nurašytų sumų	-	-	-	-	-	3073	-	-	-	-	0,00
1.9.	Sumaudotų ir parbuotų atsargų savikaina	-	-	-	-	-	240148	-	-	-	-	240148,08
1.10.	Socialinių išmokų	-	-	-	-	-	0	-	-	-	-	0,00
1.11.	Nuomos	-	-	-	-	-	-	-	-	-	-	-
1.12.	Finansavimo	-	-	-	-	-	0	-	-	-	-	0,00
1.13.	Kitų paslaugų	-	-	-	-	-	46395	-	-	-	-	46395,37
1.14.	Kitos	-	-	-	-	-	93074	-	-	-	-	96146,54
2.	APSKAITOS POLITIKOS KETIMO IR ESMINIŲ	-	-	-	-	-	-	-	-	-	-	-
3.	APSKAITOS KLAIĐŲ TAISYMO ĮTAKA	-	-	-	-	-	- 1 773 918	-	-	-	-	- 1 773 918
3.1.	Išmokos:	-	-	-	-	-	- 1 773 918	-	-	-	-	- 1 773 918
3.1.1.	Darbo užmokesčio ir socialinio draudimo	-	-	-	-	-	- 659 434	-	-	-	-	- 659 434
3.1.2.	Komunalinių paslaugų ir ryšių	-	-	-	-	-	- 533 988	-	-	-	-	- 533 988
3.1.3.	Komandiruočių	-	-	-	-	-	-	-	-	-	-	-
3.1.4.	Transporto	-	-	-	-	-	- 62 047	-	-	-	-	- 62 047
3.1.5.	Kvalifikacijos kėlimo	-	-	-	-	-	- 1 181	-	-	-	-	- 1 181
3.1.6.	Paprastojo remonto ir eksploatavimo	-	-	-	-	-	- 94 337	-	-	-	-	- 94 337
3.1.7.	Atsargų įsigijimo	-	-	-	-	-	- 240 148	-	-	-	-	- 240 148
3.1.8.	Socialinių išmokų	-	-	-	-	-	-	-	-	-	-	-
3.1.9.	Nuomos	-	-	-	-	-	-	-	-	-	-	-
3.1.10.	Kitų paslaugų įsigijimo	-	-	-	-	-	- 7 137	-	-	-	-	- 7 137
3.1.11.	Sumokėtos palūkanos	-	-	-	-	-	11 971	-	-	-	-	11 971
3.1.12.	Kitos išmokos	-	-	-	-	-	- 163 676	-	-	-	-	- 163 676

INFORMACIJA APIE ĮSIPAREIGOJIMŲ DALĮ (ĮSKAITANT FINANSINĖS NUOMOS
(LIZINGO) ĮSIPAREIGOJIMUS) EURAIS IR UŽSIENIO VALIUTOMIS

Eil. Nr.	Įsipareigojimų dalis valiuta	Balansinė vertė ataskaitinio laikotarpio pradžioje	Balansinė vertė ataskaitinio laikotarpio pabaigoje
1	2	3	4
1.	Euras	1 054 252	1 198 655
2.	JAV doleris	-	-
3.	Kitomis	-	-
4.	Is viso	1 054 252	1 198 655

**(Informacijos apie pagrindinės veiklos kitas pajamas ir kitos veiklos pajamas pateikimo
žemesniojo ir aukštesniojo lygių finansinių ataskaitų aiškinamajame rašte forma)**

KITOS PAJAMOS*

Eil. Nr.	Straipsnio pavadinimas	Ataskaitinis laikotarpis	Praėjęs ataskaitinis laikotarpis
1	2	3	4
1.	Pagrindinės veiklos kitos pajamos	0,00	0,00
1.1.	Pajamos iš rinkliavų	0,00	0,00
1.2.	Pajamos iš administracinių baudų	0,00	0,00
1.3.	Pajamos iš dividendų	0,00	0,00
1.4.	Pajamos iš atsargų pardavimo	0,00	0,00
1.5.	Ilgalaikio materialiojo, nematerialiojo ir biologinio turto pardavimo pelnas	0,00	0,00
1.6.	Suteiktų paslaugų pajamos**	0,00	0,00
1.7.	Kitos	0,00	0,00
2.	Kitos veiklos pajamos	16439,32	14419,31
2.1.	Pajamos iš atsargų pardavimo	0,00	0,00
2.2.	Ilgalaikio materialiojo, nematerialiojo ir biologinio turto pardavimo pelnas	0,00	0,00
2.3.	Nuomos pajamos	0,00	0,00
2.4.	Suteiktų paslaugų, išskyrus nuomą, pajamos**	0,00	0,00
2.5.	Kitos	16439,32	14419,31

* Reikšmingos sumos turi būti detalizuojamos aiškinamojo rašto tekste.

** Nurodoma, kokios tai paslaugos, ir, jei suma reikšminga, ji detalizuojama aiškinamojo rašto tekste.

Kitos pagrindinės veiklos sąnaudos pagal pobūdį pateikiamos žemesniojo lygio finansinių ataskaitų aiškinamajame rašte

Ataskaitinis laikotarpis 2020-01-01 - 2020-12-31
 168967899 - Viešoji įstaiga Vėžio komunalinis ūkis
 Lentelėse pateikiami duomeniai valiuta: eurai

Eil. Nr.	Straipsnio pavadinimas	Ataskaitinis laikotarpis	Praėjęs ataskaitinis laikotarpis
1	2	3	4
1	Kitos pagrindinės veiklos sąnaudos	-93,073,99	
1.1	Mokesčiai Europos Sąjungai ir kitoms tarptautinėms organizacijoms		
1.2	Narystės mokesčiai		
1.3	Stipendijos studentams		
1.4	Premijos ir valstybinės stipendijos, piniginės dovanos ir laimėjimai (prizai)		
1.5	Veiklos mokesčiai		
1.6	Kitos	-93,073,99	

Jeigu pateikėte visą lange reikalaujamą informaciją, prašome įvesti reikšmę – 1.

Jei neteiksite šios lentelės, prašome įvesti reikšmę – 2.

Pateikiu

PATVIRTINTA
Panevėžio rajono savivaldybės tarybos sprendimu
2021 m. balandžio 6 d. sprendimu Nr. T-

2020 METŲ VEIKLOS ATASKAITA

VIEŠOJI ĮSTAIGA VELŽIO KOMUNALINIS ŪKIS

**METINĖ 2020 METŲ
VEIKLOS ATASKAITA**

1. ĮŽANGA

Viešoji įstaiga Velžio komunalinis ūkis, įsteigta 2002 m. liepos 1 d., yra Panevėžio rajono savivaldybės viešoji įstaiga, teikianti komunalines paslaugas rajono gyventojams bei įstaigoms (įmonės kodas 168967899), PVM mokėtojo kodas LT689678917, buveinė – Panevėžio r., Velžio k., Nevėžio g. 54.

Vadovaujantis Lietuvos Respublikos viešųjų įstaigų įstatymu buvo parengti pirmieji viešosios įstaigos įstatai, 2002-07-01 įregistruoti Panevėžio rajono savivaldybės įmonių rejestro tarnyboje ir juridiniam asmeniui suteiktas viešosios įstaigos statusas. Paskutiniai viešosios įstaigos įstatai, galioję ir 2020 m. buvo įregistruoti 2017 m. gruodžio 15 d.

Nuo įsikūrimo pradžios viešoji įstaiga Velžio komunalinis ūkis buvo reorganizuota tris kartus: 2003, 2009 ir 2012 metais. Įvykusių reorganizacijų metu prie įstaigos buvo prijungtos keturios viešosios įstaigos: Naujamiesčio, Vaivadų, Ramygalos ir Krekenavos komunaliniai ūkiai.

Viešoji įstaiga Velžio komunalinis ūkis ūkinę veiklą vykdo savarankiškai, taip pat atlieka dalininko (savininko) nurodytus darbus komunalinio ūkio, šilumos ūkio, elektros ūkio, butų ūkio ir viešojo naudojimo objektuose, eksploatuoja ir prižiūri šiuos objektus, teikia daugiabučių namų savininkams, neįregistravusiems daugiabučių namų savininkų bendrijų, bendrosios nuosavybės patalpų administravimo paslaugas. Viešosios įstaigos Velžio komunalinio ūkio tikslas – tenkinti viešuosius interesus Panevėžio rajono savivaldybės teritorijoje, teikti komunalines paslaugas fiziniams ir juridiniams asmenims, gerinti teikiamų paslaugų kokybę ir mažinti jų savikainą.

Įstaiga visų Panevėžio rajono seniūnijų gyventojams ir seniūnijų teritorijoje įsikūrusioms įstaigoms, įmonėms bei organizacijoms teikia šias pagrindines paslaugas:

1. tiekia šilumos energiją patalpoms šildyti;
2. administruoja daugiabučių namų ir viešųjų pastatų bendrojo naudojimo objektus;
3. atlieka daugiabučių namų ir viešųjų pastatų bendrojo naudojimo objektų techninę priežiūrą;
4. vykdo daugiabučių namų atnaujinimo (modernizavimo) programą;
5. prižiūri (eksploatuoja) daugiabučių namų ir viešųjų pastatų bendrojo naudojimo objektų šildymo ir karšto vandens tiekimo sistemas;
6. tiekia vandenį;
7. tvarko nuotekas;
8. teikia gatvių apšvietimo paslaugą Panevėžio rajone;
9. teikia pirčių paslaugas;
10. teikia kitas komunalines paslaugas.

2020 metais geriamasis vanduo buvo tiekiamas 38-iuose Panevėžio rajono miesteliuose ir kaimuose, įsikūrusiuose visose seniūnijose. Metų pabaigoje paslaugos buvo pradėtos teikti naujoje teritorijoje – Jotainių ir Genėtinių kaimuose.

Nuotekos praėjusiais metais buvo tvarkomos 20-yje gyvenviečių. Keturiose iš jų: Liūdynėje, Velžyje, Berniūnuose ir Bernatoniuose nuotekos perpumpuojamos į Panevėžio miesto valymo įrengimus.

Įstaiga 2020 m. eksploatavo 61 katilinę, iš kurių šiluma tiekama rajono gyventojams, įstaigoms ir organizacijoms. Dujinės eksploatuojamos katilinės – 31, iš jų 5 katilinės naudoja suskystintas dujas. Ketrios katilinės naudoja šildymo įrangą oras-vanduo. Kietuoju kuru kūrenamos 26 katilinės, iš jų: 21 – medžio granulėmis, 1 – miško atliekų skiedromis, 4 – malkomis ir akmens anglimi. Praėjusį rudenį buvo pradėta eksploatuoti Paliūniškio pagrindinės mokyklos katilinė.

2. VIEŠOSIOS ĮSTAIGOS DALININKAI METŲ PRADŽIOJE IR PABAIGOJE

Viešosios įstaigos savininko teises ir pareigas įgyvendinanti institucija – Panevėžio rajono savivaldybės taryba. Ji yra ir vienintelė viešosios įstaigos dalininkė. 2020 m. įstaigos dalininkės kapitalas sudarė – 3 477 419,12 Eur (2019 m. įstaigos dalininkės kapitalas – 2 944 619,12 Eur).

Įstaigos įstatinis kapitalas 2020 metais padidėjo gavus iš dalininko finansinio turto 436 000,00 Eur ir ilgalaikio turto už 96 800,00 Eur.

Gautas įstatinis kapitalas buvo panaudotas naujam ilgalaikiam turtui įsigyti – 62103,29 Eur, apmokėti tiekėjams už suteiktas paslaugas – 161030,97 Eur., ilgalaikiam turtui modernizuoti – 198119,80 Eur, vandentiekio tinklo statybai Velžio k. Alantos g. (nebaigta statyba) – 14745,94 Eur.

Naujas įsigytas turtas buvo: keturi lengvieji automobiliai už 11100 Eur, du šildymo katilų darbiniai korpusai už 11732 Eur, vandens minkštinimo įranga trimis katilinėms už 3855 Eur, degikliai su automatika Paliūniškio pagrindinės mokyklos katilinėje – 8556 Eur, granuliu konteineriai ir bunkeriai – 21179 Eur ir kitas ilgalaikis turtas.

Įstatinio kapitalo lėšos buvo panaudotos ilgalaikio turto modernizavimui (buvo padidinta ilgalaikio turto vertė): Krekenavos ir Dembavos gyvenvietės Veteranų gatvės šilumos tinklų rekonstrukcijai – 191077,41 Eur, Žibartonių, Krekenavos ir Dembavos gyvenvietės Veteranų kv. katilinių remontui – 7042,39 Eur.

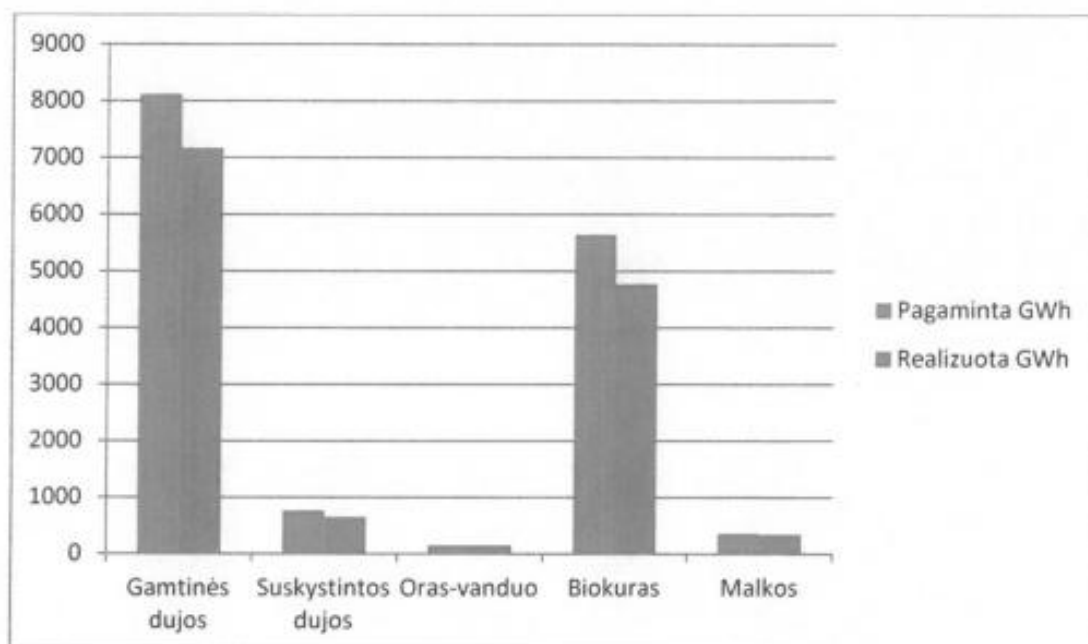
Įstatinio kapitalo lėšos taip pat buvo panaudotos aplinkos teršimo ir gamtos išteklių mokesčiams sumokėti – 28714 Eur, apmokėti už vandens ir nuotekų laboratorinius tyrimus – 22167,36 Eur, palūkanoms už EIB paskolą padengti – 9442,16 Eur.

Investuotos lėšos taip pat buvo naudojamos šildymo sezonui pasirengti reikalingoms medžiagoms ir priemonėms įsigyti, prietaisų patikrai ir techniniam aptarnavimui, dangų atstymui po avarinių remonto darbų, kuro sandėliui įrengti buvusios Velžio katilinės patalpose, vandenviečių ir nuotekų valyklų priežiūrai reikalingoms medžiagoms ir įrankiams įsigyti, gręžinių, valyklų, siurblių, nugeležinimo stočių filtrų remontui, šilumos, vandentiekio ir nuotekų tvarkymo objektuose bendra statybiniais remonto darbams vykdyti, inžinerinėms ir kitoms suteiktoms paslaugoms ar eksploatacinėms medžiagoms įsigyti.

3. VEIKLOS APŽVALGA

3.1. Šilumos tiekimas

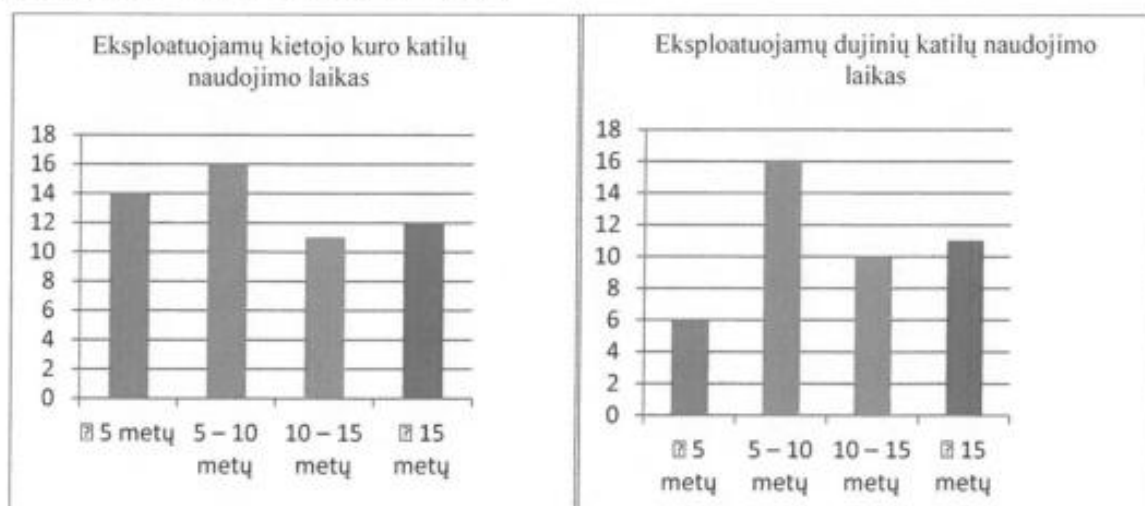
VšĮ Velžio komunalinio ūkio viena iš pagrindinių veiklų yra šilumos gamyba ir tiekimas Panevėžio rajone. Įstaiga eksploatuoja 22 biokuro katilines, 4 kieto kuro katilines ir 4 katilines, naudojančias šildymo įrangą vanduo - oras. Šiose katilinėse yra sumontuoti 52 katilai ir šildymo įrenginiai. Taip pat komunalinis ūkis šilumos energiją gamina 31-oje gamtinėmis dujomis kūrenamose katilinėse ir 5-iose suskystintų dujų katilinėse. Šiose katilinėse yra sumontuoti 43 vandens šildymo katilai. Du pastatai apšildomi dujiniais oro šildytuvais, dar du – apšildomi kombinuota sistema: dalis patalpų apšildoma centrine šildymo sistema dujinio vandens šildymo katilo pagalba, kita dalis patalpų – dujiniais oro šildytuvais. 2020 metais eksploatuojamose katilinėse pagaminta šilumos energijos: gamtinėmis dujomis kūrenamose – 8,111 GWh, biokuru – 5,682 GWh, oras-vanduo – 0,145 GWh, suskystintomis naftos dujomis – 0,761 GWh, kietu kuru (malkomis) – 0,311 GWh, iš viso – 15,010 GWh. Praėjusiais metais realizuota šilumos energijos: iš gamtinėmis dujomis kūrenamų katilinių – 7,163 GWh, biokuru – 4,812 GWh, oras- vanduo – 0,145 GWh, suskystintomis naftos dujomis – 0,646 GWh, kietu kuru (malkomis) – 0,298 GWh, iš viso – 13,062 GWh. Gamtinėmis dujomis kūrenamų katilinių šildomas plotas – 85926,61 m², biokuru – 46389,56 m², oras- vanduo – 980,87 m², suskystintomis naftos dujomis – 4437,15 m², kietu kuru (malkomis) – 3155,55 m².



1 pav. Pagamintos/realizuotos šilumos santykis pagal kuro rūšį

Vidutinė šilumos pardavimo kaina 2020 m. buvo 5,59 ct/kwh (2019 m. – 6,76 ct/kwh). Įstaiga 2020 m. tiekė šilumą 1401 vartotojams. Komunalinis ūkis eksploatuoja 8,3 kilometrų šilumos tiekimo tinklą, kurių didžioji dalis buvo sumontuoti prieš 35-45 metus. Apie 70% eksploatuojamų tinklų techninė būklė labai prasta, vamzdynų skersmenys nebeatitinka reikalingų šilumnešio srautams (per daug dideli). Daugelyje vietų dėl blogai veikiančių ar neveikiančių drenažo sistemų vamzdžiai būna užsejami polaidžių bei liūčių metu. Susidaro dideli šilumos nuostoliai tinkluose – 30 proc. ir daugiau.

Apie 22 proc. įstaigos eksploatuojamose katilinėse sumontuota įranga ir patys katilai yra 10-15 metų, o 24 proc. – virš 15 metų. (žr. 2 pav.).



2 pav. Eksploatuojamų katilų naudojimo laikas

Katilams gamintojas garantiją suteikia nuo dviejų iki penkerių metų. Vidutiniškai katilą galima eksploatuoti apie dešimt metų. Katilai, viršijantys šį eksploatacijos laiką, yra nebepatikimi, todėl įstaiga, dėl nepakankamai sparčiai atnaujinamų katilų ir ypatingai blogos šilumos tiekimo tinklų techninės būklės, patiria nuostolius, komplikuojasi patikimas šilumos tiekimas vartotojams.

2020 metais, siekdamas pagerinti esamo šilumos ūkio būklę, komunalinis ūkis vykdė remonto darbus šilumos gamybos ir tiekimo įrenginiuose.

Pagal supaprastintą rekonstravimo projektą buvo renovuota 671,50 metrų šilumos tiekimo tinklų Dembavos gyvenvietės Veteranų gatvėje. Krekenavos miestelyje rekonstruoti 254 metrai šilumos tiekimo tinklų nuo katilinės į Vytauto ir Sporto gatves. Tiltgalių kultūros centro ir Naujamiesčio ligoninės katilinėse buvo sumontuoti nauji biokuro užpylimo bunkeriai su granuliu padavimo sraigtais į katilus. Naujai pradėtoje eksploatuoti Paliūniškio pagrindinės mokyklos katilinėje į du malkinius katilus buvo sumontuoti nauji granuliniai degikliai, sumontuotas naujas biokuro užpylimo bunkeris su granuliu padavimo sraigtais į tarpinį bunkerį ir į katilų degiklius.

Atlikti remonto darbai Dembavos gyvenvietės Veteranų kvartalinėje katilinėje: naujais pakeisti du seni šildymo katilai Viessmann-Vitoplex 200, 560 kW, rekonstruota katilinės technologinė schema. Nupirka ir sumontuota vandens minkštinimo įranga Paįstrio ir Raguvos seniūnijų administracinių pastatų ir Paliūniškio pagrindinės mokyklos katilinėse.

Įstaigos eksploatuojamose katilinėse ir vartotojų šilumos punktuose per 2020 metus sumontuoti 4 šilumos apskaitos prietaisai.

3.2. Šildymo sistemų priežiūra

Įstaiga 29-iose daugiabučiuose gyvenamuosiuose namuose, kurių plotas – 14175,99 m², ir 47-iose visuomeniniuose - administraciniuose pastatuose, kurių plotas – 43521,47 m², prižiūri šildymo sistemas. 2020 m. už šildymo sistemų priežiūrą įstaiga gavo 28 784, 57 Eur pajamų (2019 m. – 30 464,89 Eur).

Daugiabučiuose gyvenamuosiuose namuose ir visuomeniniuose-administraciniuose pastatuose, prižiūradamas šildymo sistemas, komunalinis ūkis teikia šias paslaugas:

- šildymo sistemų, pastato vamzdyno atšakų ir stovų būklės tikrinimas;
- norminės šildomų patalpų oro temperatūros užtikrinimas;
- pastato šildymo šiluminės galios koregavimas, reguliuojant šilumos punkto įrenginius pagal namo įgaliotinio pageidavimus, nepažeidžiant higienos normų;
- atsiskaitomųjų šilumos apskaitos prietaisų veikimo ir jų plombų tikrinimai bei rodmenų nurašymas;

- bendrojo naudojimo šildymo tiekimo sistemų stovų atjungimo armatūros einamasis remontas (riebokšlių sutepimas, paveržimas);
- bendrojo naudojimo šildymo tiekimo vamzdžių priežiūra iki šildymo prietaisų;
- šildymo sistemos sezoninis arba poavarinis paleidimas ir nuorinimas;
- šildymo sistemos plovimas;
- aklių, apsaugančių namo šildymo sistemą nuo padidinto slėgio lauko tinklų hidraulinio bandymo metu, įrengimas šilumos punkte;
- šilumos punkto sklendžių ir ventilių priežiūra, jų riebokšlių paveržimas, einamasis remontas;
- šilumos punktų ir šildymo sistemų paruošimas šildymo sezonui, šilumos punktų ir šildymo sistemų hidrauliniai bandymai;
- šilumos punktų patalpose įrengtų siurblių einamasis remontas;
- šilumokaičių remontas;
- manometrų, šilumos apskaitos prietaisų išmontavimas (sumontavimas), atliekant metrologinę patikrą.

3.3. Vandens gavyba, gerinimas ir tiekimas

Antroji pagal pajamų dydį įstaigos veikla yra geriamojo vandens tiekimas ir nuotekų tvarkymas. Kiekvienais metais teritorija, kurioje teikiamos geriamojo vandens tiekimo ir nuotekų tvarkymo paslaugos didėja, daugėja ir aptarnaujamų namų ūkių bei juridinių asmenų. Komunalinis ūkis, vadovaudamasis teisės aktų nuostatomis, reglamentuojančiomis geriamojo vandens tiekimą ir nuotekų tvarkymą, 2020 m. Panevėžio rajone tiekė geriamąjį vandenį ir tvarkė nuotekas 4571 (2019 m. – 4388, 2018 m. – 4305, 2017 m. – 4278) klientams. 2020 m. su naujais klientais buvo pasirašytos 183 sutartys:

- vandens tiekimo ir nuotekų tvarkymo paslaugai – su 63 klientais;
- vandens tiekimo paslaugai – su 117 klientų;
- nuotekų tvarkymui – su 3 klientais.

Iš visų komunalinio ūkio aptarnaujamų klientų – 59 proc. tiekiamas geriamasis vanduo ir tvarkomos nuotekos, 38 proc. klientų vartoja tik geriamąjį vandenį ir 3 proc. – teikiama tik nuotekų tvarkymo paslauga, (žr. 3 pav.).

2020 m. iš Panevėžio rajono savivaldybės pagal panaudos sutartį buvo gautos dvi naujos vandenvietės Jotainių ir Genėtinių kaimuose. Iki tol šiose gyvenvietėse vandenį tiekė Jotainių žemės ūkio bendrovė. 2020 m. iš viso įstaiga eksploatavo 37 vandenvietes. Iš visų eksploatuojamų

vandenviečių vandens gerinimo įrenginiai yra sumontuoti 28 vandenvietėse. Likusiose: Gustonių, Jasvilonių, Memenčių, Preidžių, Smilgių, Šilagalio, Rabikių, Jotainių ir Genėtinių gyvenvietėse vandens gerinimo įrangos nėra. Aptarnaujamoje teritorijoje vanduo tiekiamas iš viso 4239 vartotojams, 3759 (89 proc.) vartotojams tiekiamas nugeležintas vanduo, 480 (11 proc.) tiekiamas nenugeležintas vanduo. Nugeležintas vanduo sudaro 92,84 proc. viso parduodamo vandens kiekio.

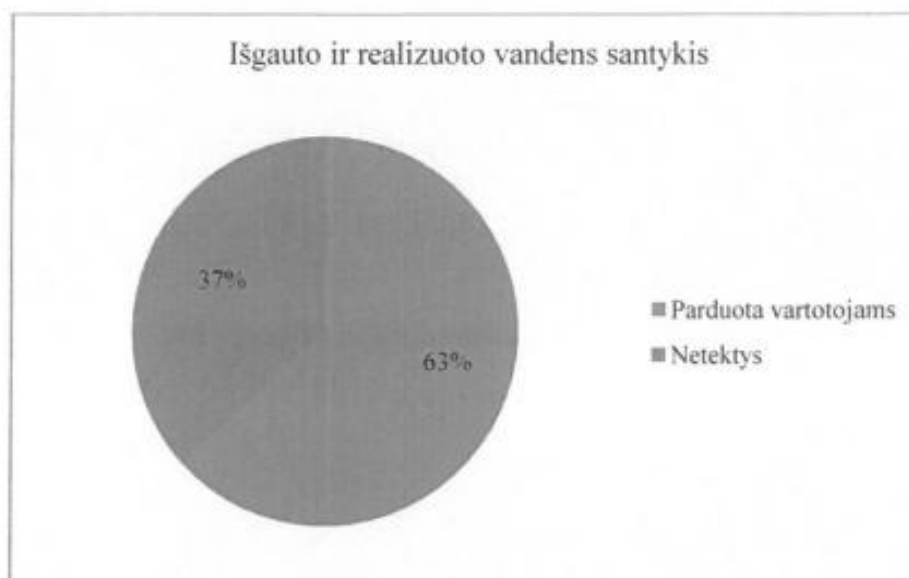
2020 m. 65,42 procentai klientų už įstaigos suteiktas paslaugas atsiskaitė be sąskaitų-faktūrų, patys užpildydami apskaitos dokumentus: atsiskaitymo knygeles, suformuodami mokėjimo pervedimus elektroninėje erdvėje ir pan., o 34,58 procentai atsiskaitė pagal įstaigos išrašytus ir pateiktus mokėjimo pranešimus gyventojams arba PVM sąskaitas - faktūras juridiniams asmenims .



3 pav. Vandens tiekimo ir nuotekų tvarkymo paslaugos

Kontroliuojant, ar vartotojai deklaruoja vandens apskaitos prietaisų rodmenis ir teisingai atsiskaito už paslaugas, 2020 m. buvo patikrinti 787 daugiabučių namų butuose ir individualiuose namuose įrengti geriamojo vandens apskaitos prietaisai. Šis darbas dėl šalyje paskelbtos pandemijos ir karantino, kurio metu nebuvo galima lankytis gyventojų būstuose, iš dalies buvo sustabdytas, todėl vandens skaitiklių patikrinta gerokai mažiau negu ankstesniais metais.

Įstaiga, vykdydama Lietuvos Respublikos geriamojo vandens tiekimo ir nuotekų tvarkymo įstatymo nuostatas, 2020 m. savo naujiems klientams įrengė 67 geriamojo vandens apskaitos prietaisus, 74 prietaisams atliko teisinę metrologinę patikrą. Šios veiklos rezultatas taip pat yra gerokai kuklesnis, lyginant su 2019 metais, nes griežtos karantino sąlygos neleido bendrauti su gyventojais. Iš viso įstaigos aptarnaujamoje teritorijoje yra sumontuoti 5203 geriamojo vandens apskaitos prietaisai. Įstaiga, atsižvelgdama į Lietuvos Respublikos teisės aktus, klientų poreikius bei vidinius resursus ir galimybes, nuolat optimizuoja ir gerina teikiamų paslaugų kokybę.



4 pav. Išgauto/realizuoto vandens santykis

2020 m. įstaiga iš 37 vandenviečių, kuriose yra 48 gręžiniai, išgavo ir patiekė į tinklus 489 015 m³ (2019 m. 464 850 m³, 2018 m. – 433 438 m³) vandens, iš viso parduota 309 010 m³ (2019 m. – 297 508 m³, 2018 m. – 318 286 m³) geriamojo vandens (žr. 4 pav.). Vandens netektys 2020 m. buvo 180 005 m³, t.y. 36,8 % (2019 m. – 36 %, 2018 m. – 26,57 %, 2017 m. – 30,4 %).

Pagal panaudos sutartį su Panevėžio rajono savivaldybe įstaiga 2020 m. gruodžio 11 d. perėmė eksploatuoti 5746,18 m geriamojo vandens tiekimo trasų Jotainių gyvenvietėje. Praėjusių metų pabaigoje geriamasis vanduo Panevėžio rajono vartotojams buvo tiekiamas 133,7 km tinklų, dauguma tinklų valdomi pagal panaudos sutartis. Gaisrų gesinimui rajone yra įrengtas 41 priešgaisrinis hidrantas.

2020 m. vandentiekio tinkluose buvo likviduotos 84 avarijos atsikasant trasas, bei 197 kiti įvairūs gedimai. Įstaiga dėl lėšų stygiaus nekeičia senų vandentiekio trasų, tik likviduoja avarinius trūkumus. Dėl nuolat blogėjančios vandens trasų būklės, augančio avarijų skaičiaus tinkluose, įmonė patiria nuostolius.

3.4. Nuotekų surinkimas ir valymas

2020 m. Raguvos miestelyje buvo nutiesta 1,3 km nauji nuotekų tvarkymo tinklai. Panevėžio rajono nuotekos, tvarkomos komunalinio ūkio, 2020 metų pabaigoje buvo šalinamos 71,97 km ilgio nuotekų tinklais. Dauguma tinklų valdomi pagal panaudos sutartis. Įstaiga eksploatavo 37 nuotekų siurbles ir 16 valymo įrenginių. Per 2020 m. iš įstaigos aptarnaujamų klientų surinkta 260 700 m³ (2019 m. – 257 432 m³; 2018 m. – 202 840 m³, 2017 m. – 229 848 m³) nuotekų, valymo

įrenginiuose išvalyta 100 935 m³ (2019 m. – 92 333 m³; 2018 m. – 95 190 m³; 2017m. – 87 663 m³) nuotekų.

UAB „Panevėžio regiono atliekų tvarkymo centras“, UAB „Palink“ ir Paviešėčių gyventojų nuotekos valymui perpumpuojamos į Panevėžio miesto nuotekų valymo įrenginius. 2020 m. iš šių objektų perpumpuota 96 239 m³ (2019 m. – 104 685 m³, 2018 m. – 101 863 m³, 2017 m. – 120 788 m³) nuotekų. Velžio, Berniūnų, Bernatonių, ir Liūdynės gyvenviečių nuotekos perduodamos valyti į UAB „Aukštaitijos vandenys“ valyklą. 2020 m. iš šių gyvenviečių perduota valyti 63 526 m³ (2019 m. – 60 114 m³, 2018 m. – 62 731 m³, 2017 m. – 57 680 m³) nuotekų.

2020 m. įstaigos eksploatuojamuose nuotekų tinkluose buvo likviduotos 82 (2019 m. – 127, 2018 m. – 90, 2017 m. – 142) avarijos ir kiti gedimai. Didžioji dalis nuotekų tinklų yra prastos būklės, susidėvėję. 2020 m. buvo atnaujintos buitinių nuotekų siurblinės Bernatonių gyvenvietėje ir Miežiškių miestelyje. Kapitalinis remontas labai reikalingas dar 5-ioms Daukniūnų, Nevėžio, Šilų, Žibartonių ir Naujarodžių gyvenvietėse esančioms buitinių nuotekų siurblinėms. Siurblinėse susidėvėjusios sklendės, siurbliai, vamzdynai. Dėl lėšų trūkumo siurblinėse vykdomi tik profilaktiniai priežiūros darbai, patikrinimai, avarijų šalinimai.

Seni ir nuolat trūkinėjantys tinklai, nerenovuotos siurblinės ir nuotekų valyklos nulemia didelius priežiūros, eksploatacijos kaštus. Prasta įrengimų ir tinklų būklė, senų įrengimų didelis elektros energijos suvartojimas, sudėtingas aptarnavimas, didelis sudėtingų avarijų skaičius tinkluose įtakoja įstaigos patiriamus nuostolius.

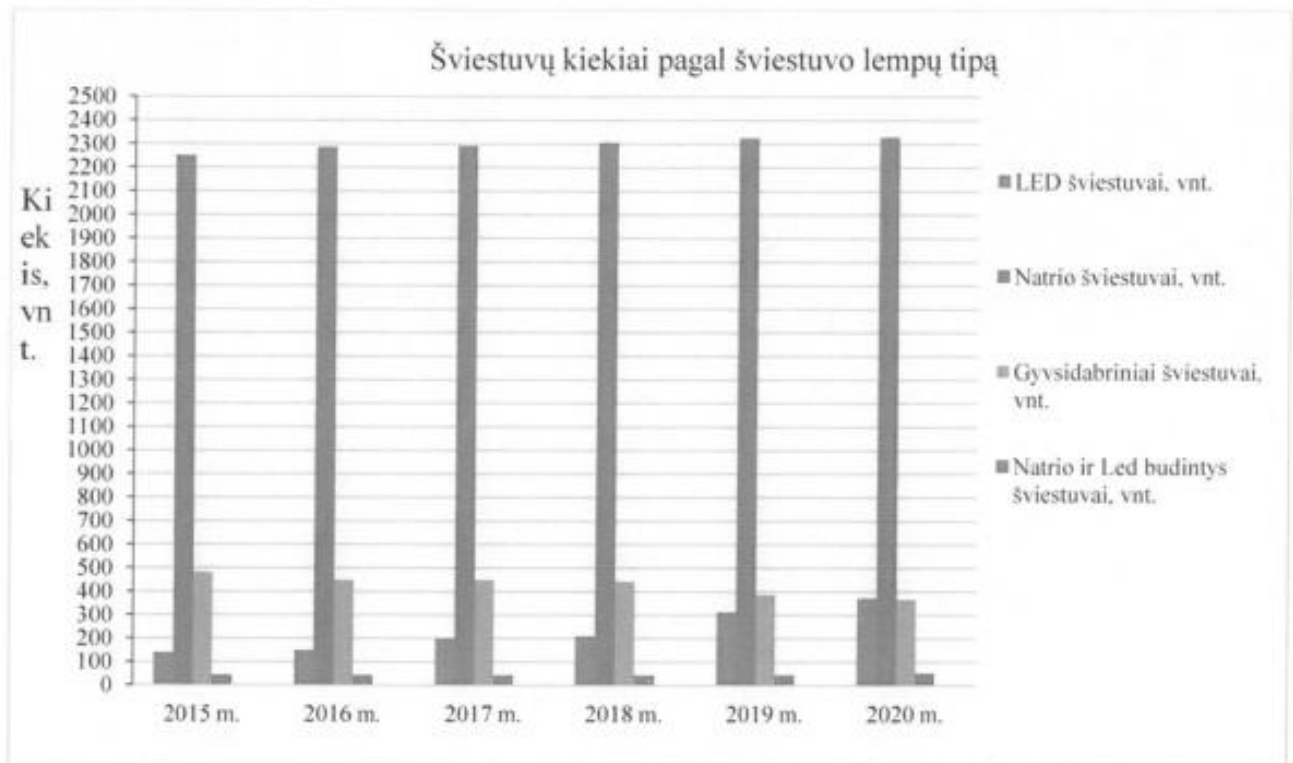
3.5 Gatvių apšvietimo tinklų eksploatacija

Įstaiga aptarnauja 101 gyvenviečių, kaimų, miestų ir miestelių gatvių apšvietimo tinklus. Bendras apšvietimo tinklų ilgis – 432,65 km. 2020 metais apšvietimo tinklas pailgėjo 2,6 km.

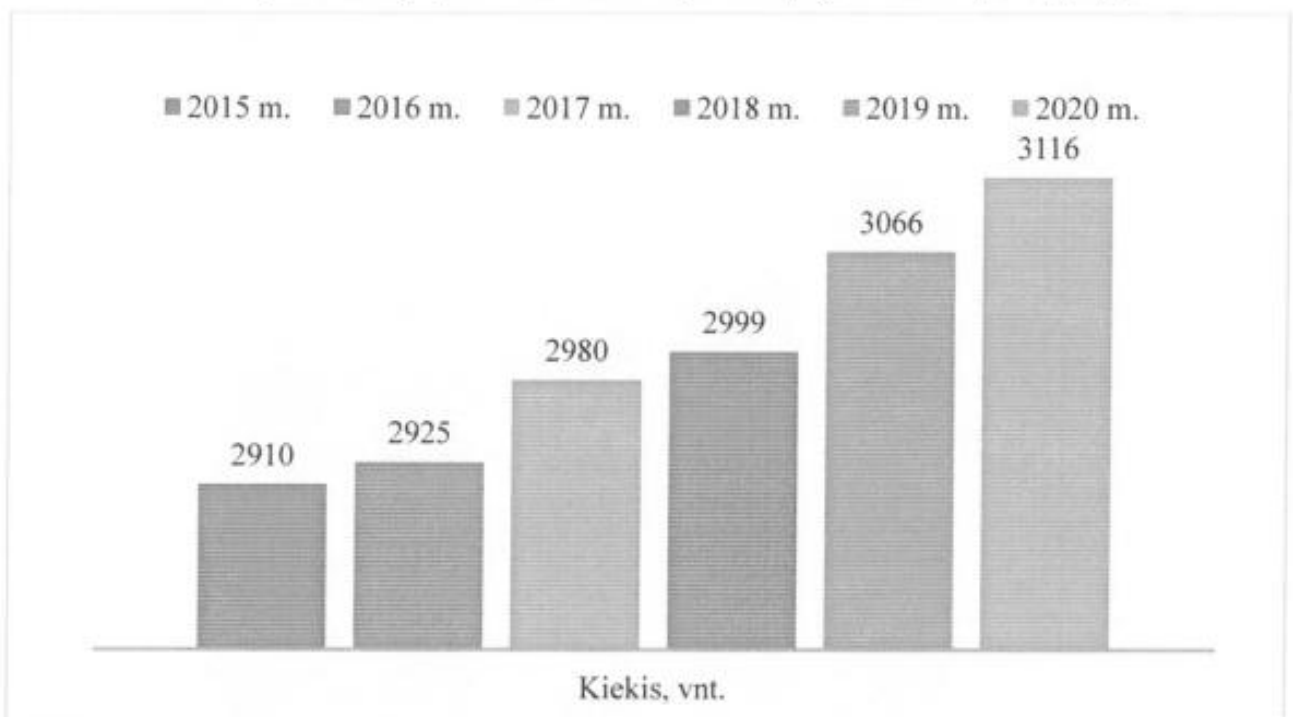
2020-aisiais metais buvo eksploatuojama 3116 šviestuvų (2019 m. – 3066), iš jų:

- natrio šviestuvų ŽKU-21 su lempa 150W – 2328 vnt.;
- gyvsidabrinį lempų šviestuvų DRL su lempomis 250, 400W – 365 vnt.;
- LED šviestuvų 50-80 W – 371 vnt.;
- budinčių šviestuvų ŽKU-21, DRL (be apskaitos) 150W – 52 vnt.;

Praėjusiais metais įstaiga eksploatavo 225 automatinius valdymo skydus .



5 pav. Gatvių apšvietimo šviestuvų kiekiai pagal šviestuvų lempų tipą



6 pav. Gatvių apšvietimo bendro šviestuvų kiekio kitimas pagal metus

2020 metais energetikos tarnyba Panevėžio rajono gatvių apšvietimo elektros tinkle atliko šiuos darbus:

pakeitė perdegusių natrio 150W lempų – 79 vnt.;

išmontavo senus, nebenaudojamus gatvių šviestuvus – 47 vnt.
įrengė 1500 m kabelinę liniją su 13 vnt. metalinėmis cinkuotomis 8 m atramomis;
pakeitė seną oro liniją į AMKA kabelių oro kabelių liniją – 1700 m;
pakeitė seną susidėvėjusią 350m oro liniją į APV (aliuminio laido izoliuotą) orinę laidų liniją ;
naujai sumontavo AMKA kabelių 1100 m ilgio oro kabelių liniją ;
sumontavo 33 vnt. naujų LED-50 W šviestuvų ;
sumontavo naujus, vietoje senų gyvsidabrinėse lempų, LED-50 W (250 vnt.) ir 400 W – 20 vnt. šviestuvus;
sumontavo 3 vnt. naujus natrio ŽKU šviestuvus;
sumontavo naujus AVS (apšvietimo valdymo skydas) – 5 vnt.;
sumontavo naujus, vietoje senų, apšvietimo valdymo skydus – 7 vnt.;
išgenėjo 58-is medžius, augančius šalia ar po gatvių apšvietimo oro linijomis, sutvarkė darbo vietas, išvežė šakas.

3.6. Daugiabučių namų administravimas ir modernizavimas

Įstaiga Panevėžio rajone teikia administravimo ir techninės priežiūros paslaugas daugiabučiams ir viešosios paskirties negyvenamiesiems pastatams. Daugiabučių namų administravimo paslauga teikiama 74 namams (21560,47 m²), techninės priežiūros paslaugos – 35 namams (28053,69 m²) administravimo ir techninės priežiūros paslaugos teikiamos – 15 daugiabučių gyvenamųjų namų (11160,58 m²). Taip pat įstaiga teikia 35 rajono įstaigoms techninės priežiūros paslaugą viešosios paskirties negyvenamiesiems pastatams, kurių bendras plotas – 51397,48 m²

Vykdydama savo pagrindines funkcijas, įstaiga turi administruoti daugiabučius namus, kuriuose neįsteigtos daugiabučių namų savininkų bendrijos arba nesudarytos jungtinės veiklos sutartys. Pagal sutartis su daugiabučių namų savininkų bendrijomis bei jungtinės veiklos sutarčių dalyviais įstaiga teikia šias paslaugas:

- bendrojo naudojimo objektuose atlieka periodines apžiūras;
- vykdo nuolatinius pastatų būklės stebėjimus;
- organizuoja ir vykdo techninę priežiūrą, t. y. užtikrina pagrindinių namo konstrukcijų (sienų, stogo, pamatų, laiptų, balkonų) mechaninį patvarumą bei saugų bendrojo naudojimo inžinerinės įrangos (elektros, šildymo, karšto ir šalto vandens, nuotekų) naudojimą.

Panevėžio rajono savivaldybės taryba 2013 m. rugpjūčio 22 d. sprendimu Nr. T-134 komunalinį ūkį paskyrė daugiabučių namų atnaujinimo (modernizavimo) programos įgyvendinimo administratoriumi.

Nuo programos įgyvendinimo pradžios iki 2020-ųjų metų įstaiga administravo 57 daugiabučių gyvenamųjų namų atnaujinimą (modernizavimą). Iš šio skaičiaus 36 daugiabučiai namai buvo renovuoti ir priduoti eksploatacijai. Renovuotų namų bendrasis plotas – 40092,37 kv. m. Du iš šių namų buvo atnaujinti Panevėžio mieste.

Dar 21 daugiabučių gyvenamųjų namų (20110,29 kv. m) gyventojai buvo kviečiami į susirinkimus, buvo pradėti tvarkyti modernizavimo dokumentai, bet dėl įvairių priežasčių (dėl didelių skolų neskirtas finansavimas, gyventojai pakeitė nuomonę ir pan.) renovacija nebuvo pradėta.

2020 m. buvo vykdomi 6-7 etapo daugiabučių namų atnaujinimo (modernizavimo) darbai. Įstaiga administravo šių daugiabučių namų renovaciją:

Eil. Nr.	Adresas	Gyventojų sprendimas	Butų skaičius	Bendras plotas	Pastabos
1.	Šermukšnių g. 1, Upytės k.	Pritarta	9	639,64	Pabaigti darbai 2020 m.
2.	Pajuostės pl. 30, Panevėžio m.	Pritarta	24	1560,92	Pabaigti darbai 2020 m.
3.	Nevėžio g. 18 Miežiškių mstl.	Pritarta	4	154,52	Vyksta rangos darbai
4.	Ramioji g. 17 Liūdynės k.	Pritarta	11	484,79	Vyksta rangos darbai
5.	Topolių g. 1 Staniūnų k.	Pritarta	4	183,60	Vyksta projektavimo darbai
6.	Draugystės g. 5 Bernatonių k.	Pritarta	8	349,91	Vyksta rangos darbai
7.	Dvaro g. 20 Niaukonių k.	Pritarta	4	182,18	Vyksta projektavimo darbai
8.	Kirkūnų g. 80 Kirkūnų k.	Pritarta	4	294,41	Perkamas rangovas rangos darbams atlikti
9.	Naujamiesčio g. 8 Liberiškio k.	Pritarta	8	154,09	Vyksta projekto ekspertizė
10.	Švyturio g. 17 Pažagienių k.	Pritarta	12	611,98	Vyksta rangos darbai

3.7. Pirčių paslaugos

Panevėžio rajone įstaiga teikia pirties paslaugas. 2020 metais veikė 10 pirtčių. Šiai veiklai užtikrinti įstaigoje buvo įdarbinta 10 pirtininkų. Dėl prasidėjusios pandemijos praėjusiais metais, karantino metu, pirtys neveikė, pirtininkai buvo išleisti į prastovas, todėl 2020 m., lyginant su 2019 metais, pirtyse apsilankė 2971 mažiau lankytojų.

Pirčių pavadinimas	Viso lankytojų	Išlaidos	Gautos pajamos	Priskaityta kompensacijų	Komp. suma 1 lankytojui	Apsilank. savikaina
Dembavos pirtis	838	12222,18	2367,79	9854,39	11,76	14,58
Ēriškių pirtis	675	13942,94	2016,53	11926,41	17,67	20,66
Krekenavos pirtis	260	7184,25	795,87	6388,38	24,57	27,63
Naujamiesčio pirtis	465	7199,4	1339,69	5859,71	12,60	15,48
Raguvos pirtis	179	7136,04	498,27	6637,77	37,08	39,87
Ramygalos pirtis	635	12600,72	1771,08	10829,64	17,05	19,84
Smilgių pirtis	1054	14007,74	3034,70	10973,04	10,41	13,29
Upytės pirtis	1448	9771,61	4263,64	5507,97	3,80	6,75
Vadoklių pirtis	217	4745,67	584,06	4161,61	19,18	21,87
Velžio pirtis	289	9361,28	806,61	8554,67	29,60	32,39
Iš viso	6060	98171,83	17478,24	80693,59	183,73	212,37

4. EKONOMINIAI - FINANSINIAI RODIKLIAI

4.1. Įstaigos gautos lėšos ir jų šaltiniai per finansinius metus

2020-aisiais finansiniais metais įstaigos lėšų šaltiniai buvo šie: už suteiktas paslaugas ir finansavimo pajamų lėšos. Finansavimo pajamos sudarė biudžeto lėšos, skirtos rajono infrastruktūros priežiūrai, modernizavimui ir plėtrai.

Pajamų palyginimas

Eil. Nr.	Paslaugos pavadinimas	Pajamos	Pajamos	Rezultatas
		(eurais) 2020 m.	(eurais) 2019 m.	+ / - (eurais)
1	Šildymas	766469,89	1028499,13	-262029,24
2	Šildymo tinklų eksploatacija (gyventojų)	5235,32	7413,64	-2178,32
3	Šildymo tinklų eksploatacija (jurid. asm.)	23549,25	23051,25	498,00
4	Vandens tiekimas	138943,48	133726,1	5217,38
5	Šalto vandens pardavimas (ab. mokestis)	46454,42	40998,40	5456,02
6	Nuotekų surinkimas ir valymas	246733,02	225605,06	21127,96
7	Asenizacinės paslaugos	8668,88	2774,5	5894,38
8	Elektros energija	13004,82	10801,83	2202,99
9	Elektros ūkio aptarnavimas	16346,93	13848,6	2498,33
10	Gatvių apšvietimas	125778,00	120391,07	5386,93
11	Kitos paslaugos	23190,55	17408,69	5781,86

12	Techninė priežiūra	9170,62	10612,96	-1442,34
13	Pajamos už paslaugas pagal sutartis	132858,22	86326,83	46531,39
14	Daugiabučių namų administravimas	27744,23	26366,88	1377,35
15	Daugiabučių namų modernizavimo administravimas	0,00	3647,98	-3647,98
16	Pirčių paslaugos	98171,83	32029,39	66142,44
17	Karšto vandens pardavimas	515,84	975,45	-459,61
18	Finansavimo pajamos	132523,53	202107,4	-69583,87
19	Paskolos administravimo (renovacijos) pajamos	10369,35	9088,18	1281,17
20	Kitos veiklos pajamos	129155,69	12769,99	116385,70
	Iš viso :	1954883,87	2008443,33	-53559,46

Sąnaudų palyginimas

Eil. Nr.	Paslaugos pavadinimas	Sąnaudos	Sąnaudos	Rezultatas
		(eurais)	(eurais)	+ / -
		2020 m.	2019 m.	(eurais)
1	Šildymas	819393,90	1009421,50	-193100,15
2	Šildymo tinklų eksploatacija (gyventojų)	6530,76	2902,01	3628,75
3	Šildymo tinklų eksploatacija (jur.asmenų)	3678,15	3622,15	56,00
4	Vandens tiekimas	179003,08	143841,24	35161,84
5	Šalto vandens pardavimas (ab.mok.)	32778,29	34770,65	-1992,36
6	Nuotekų surinkimas ir valymas	262659,45	211970,60	50688,85
7	Asenizacinės paslaugos	7606,20	4824,70	2781,50
8	Elektros energija	12942,66	10795,65	2147,01
9	Elektros ūkio aptarnavimas	7527,50	5346,64	2180,86
10	Gatvių apšvietimas	119235,72	119978,30	-742,58
11	Kitos paslaugos	178,47	164,66	13,81
12	Techninė priežiūra	9488,45	16108,10	-6619,65
13	Sąnaudos už paslaugas pagal sutartis	106925,83	84548,64	22377,19
14	Daugiabučių namų administravimas	17373,61	23433,02	-6059,41
15	Daugiabučių namų modernizavimo administravimas	7017,14	7764,89	-747,75
16	Pirčių paslaugos	98171,83	36284,44	61887,39
17	Karšto vandens pardavimas	6,00	220,04	-214,04
18	Finansavimo sąnaudos	132523,53	202107,40	-69584,17
19	Paskolos administravimo (renovacijos) sąnaudos	5587,18	6341,29	-754,11
20	Kitos veiklos sąnaudos	12914,45	24453,28	-11538,83
21	Administracinės sąnaudos	201812,59	148754,61	53057,98
	Iš viso :	2043354,79	2097653,81	-57371,57

2020 metais įstaiga dirbo nuostolingai. Nuostolis yra 88470,92 Eur (2019 metų nuostolis buvo 89210,48 Eur).

4.2. Įstaigos per finansinius metus įsigytas ir perleistas ilgalaikis turtas

Įstaigai priklausančio ilgalaikio turto įsigijimo vertė 2020 m. pradžioje buvo 6 288 050 Eur, o metų pabaigoje – 6 639 362 Eur. Per 2020 metus įsigyta ilgalaikio turto už 351 312 Eur.

4.3. Viešosios įstaigos duomenys apie vadovą ir išlaidos vadovo darbo užmokesčiui

2020 m. direktoriui priskaityta darbo užmokesčio – 34689,02 Eur, soc. draudimui 614,00 Eur. Direktoriui ir direktoriaus pavaduotojui priskaityta 5242,10 Eur kompensacija už netarnybinio automobilio naudojimą.

4.4. Viešųjų pirkimų vykdymas 2020 m.

Įstaiga, vykdydama mažos vertės viešuosius pirkimus, vadovaujasi Viešųjų pirkimų tarnybos direktoriaus įsakymu patvirtintu mažos vertės pirkimų tvarkos aprašu, jo aktualiomis redakcijomis arba VšĮ Velžio komunalinio ūkio direktoriaus įsakymu patvirtintu mažos vertės pirkimų tvarkos aprašu.

Įstaiga, vykdydama ne mažos vertės viešuosius pirkimus, vadovaujasi Lietuvos Respublikos viešųjų pirkimų įstatymu ir jo aktualiomis redakcijomis, Lietuvos Respublikos pirkimų, atliekamų vandentvarkos, energetikos, transporto ar pašto paslaugų srities perkančiųjų subjektų įstatymu ir jo aktualiomis redakcijomis.

Viešieji pirkimai vykdomi pagal įstaigoje patvirtintas viešųjų pirkimų organizavimo taisykles, Lietuvos Respublikos civilinį kodeksą ir kitus viešuosius pirkimus reglamentuojančius teisės aktus.

Vadovaujantis Viešųjų pirkimų įstatymo ar Pirkimų, atliekamų vandentvarkos, energetikos, transporto ar pašto paslaugų srities perkančiųjų subjektų, įstatymo nuostatomis, kiekvienais metais, per 30 dienų nuo ataskaitinių kalendorinių metų pabaigos, CVP IS priemonėmis Viešųjų pirkimų tarnybai teikiama Viešojo pirkimo sutarčių, pirkimo sutarčių ir vidaus sandorių ataskaita Atn-3.

2020 m. mažos vertės pirkimų bendra visų sudarytų sutarčių vertė ir pirkimų skaičius:

Pirkimo objekto rūšis	Bendra sudarytų sutarčių vertė (Eur)	Bendras pirkimų skaičius
Prekės	200472,98	15
Paslaugos	230158,11	21

Darbai	224279,11	12
Iš viso:	654910,20	48

2020 m. mažos vertės pirkimų sutartys, kurių nereikalaujama skelbti pagal viešųjų pirkimų įstatymo 86 straipsnio 9 dalį arba komunalinio sektoriaus pirkimų įstatymo 94 straipsnio 9 dalį

Bendra sudarytų sutarčių, atlikus mažos vertės pirkimus, vertė (Eur)	Bendras pirkimų skaičius
79003.99	582

2020 m. sudarytos ne mažos vertės pirkimų sutartys:

Pirkimo objekto rūšis	Bendra sudarytų sutarčių vertė (Eur)	Bendras pirkimų skaičius
Prekės	620075,35	2
Paslaugos	0	0
Darbai	415505,04	3

Visos rašytinės sutartys yra viešinosios įstatymo nustatyta tvarka t. y. sutartis viešinama ne vėliau kaip per 15 dienų nuo pirkimo sutarties ar preliminariosios sutarties sudarymo ar jos pakeitimo, bet ne vėliau kaip iki pirmojo mokėjimo pagal ją pradžios.

4.5. ES Projektų vykdymas 2020 m.

[staiga nuo 2017 m. įgyvendina projektą „Geriamojo vandens tiekimo ir nuotekų tvarkymo sistemų įrengimas Pajstrio k., Gegužinės k., Panevėžio rajone projektavimo ir statybos darbai“ pagal 2014-2020 metų Europos Sąjungos fondų investicijų veiksmų programos 5 prioriteto „Aplinkosauga, gamtos išteklių darnus naudojimas ir prisitaikymas prie klimato kaitos“ 05.3.2-APVA-R014 įgyvendinimo priemonę, o projekto įgyvendinimui yra skirtos Europos Sąjungos struktūrinių fondų lėšos.

2020-05-06 taikos sutartimi buvo nutrauktos sutartys su UAB „Norus“ dėl „Geriamojo vandens tiekimo ir nuotekų tvarkymo sistemų įrengimas Pajstrio k., Gegužinės k., Panevėžio rajone projektavimo ir statybos darbai“, kadangi dėl didelio darbų atsilikimo rangovas nesugebėjo laiku įgyvendinti sutarčių. Nutraukus sutartis su UAB „Norus“, buvo rengiami ir su Aplinkos projektų valdymo agentūra derinami nauji viešojo pirkimo dokumentai, pirkimui „Geriamojo vandens tiekimo ir nuotekų tvarkymo sistemų numatytų darbų užbaigimas Pajstrio k., Gegužinės k. ir Ėriškių k. Panevėžio r.“. 2020 m. gruodžio 15 d. CVP IS paskelbtas atviras konkursas naujam rangovui parinkti.

2020 metais įstaiga įgyvendino ES lėšomis finansuojamą projektą „Nuotekų šalinimo tinklų statyba Raguvos mstl., Raguvos sen., Panevėžio r. pagal I supaprastinto statybos projekto dalį“. Projektas buvo finansuojamas pagal 2014-2020 m. Europos Sąjungos fondų investicijų veiksmų programos 5 prioriteto „Aplinkosauga, gamtos išteklių darnus naudojimas ir prisitaikymas prie klimato kaitos“ 05.3.2-APVA-R-14 priemonę.

Įgyvendinus projektą, Raguvos mstl. nutiesta 1330 m nuotekų tvarkymo tinklų Dariaus ir Girėno, Taurynės, Laisvės, Pašto, Beržų gatvėse, pastatyta viena buitinių nuotekų siurblinė ir viena buitinių nuotekų kėlykla, sudaryta galimybė prie nuotekų tinklų prisijungi 42 Raguvos miestelyje esantiems būstams.

4.6. Su personalo klausimais susijusi informacija

2020 m. darbuotojų skaičius įstaigoje sumažėjo vienuolika žmonių – nuo 77 metų pradžioje iki 66 darbuotojų metų pabaigoje.

Darbuotojų skaičius mažėja kelintus metus iš eilės. Tam įtakos turėjo reorganizacija šilumos ūkyje. Atskirose katilinėse pakeitus kietojo kuro katilus į kūrenamus dujomis arba granulėmis, katilinės dirba be aptarnaujančio personalo. Todėl kūrikų skaičius kas metai mažėja. 2016 m. dirbo 42 kūrikai, 2017 m. – 30, 2018 m. – 19, 2019 m. – 13, o 2020 – tik 10. Du pirtininkai šildymo sezono metu dirba ir katilinių kūrikais, todėl iš viso kūrikų buvo 12.

Komunalinio ūkio eksploatuojamas granulinės katilinės, dirbančias be pastovaus aptarnaujančio personalo, prižiūri dvi mobilios aptarnavimo brigados po du žmones.

Komunalinio ūkio aptarnaujamoje teritorijoje liko tik dvi katilinės, kuriose dirba po tris kūrikus, tai: Krekenavoje ir Vadokliuose, tačiau šiame miestelyje dirbantys kūrikai kūrena keturis objektus : pagrindinę mokyklą, seniūniją, socialinių paslaugų namus ir mokyklos dirbtuves.

2020 m. įstaigoje buvo patvirtintas naujas pareigybių sąrašas ir nauja struktūra. Įstaigos struktūroje sumažėjo tarnybų skaičius : buvo panaikinta Krekenavos eksploatacijos ir remonto tarnyba. Joje dirbę darbuotojai pagal darbo funkcijas buvo perkelti dirbti į kitas tarnybas.

Praėjusių metų pavasarį buvo įvykdyti darbo organizavimo pakeitimai pirtyse : pirtininkai pradėjo dirbti ne ištisus metus, pagal terminuotas darbo sutartis ir vieningą darbo užmokesčio sistemą. Pirtyse buvo atsisakyta pastoviai dirbančių kūrikų.

Dėl darbo organizavimo ir struktūros pakeitimų 2020 m. iš darbo buvo atleista 11 darbuotojų. Dėl kitų priežasčių (darbuotojų iniciatyva, terminuotosios darbo sutartys, išskyrus sezonines, ir kt.) iš darbo išėjo 9 darbuotojai ir pradėjo dirbti taip pat 9 nauji darbuotojai.

Darbuotojų skaičius pagal atskiras tarnybas 2020 metais pasiskirstė taip :

Eil. Nr.	Pavadinimas	Darbuotojų skaičius 2020 metų pradžioje	Darbuotojų skaičius 2020 metų pabaigoje
1.	Administracija, buhalterija	9	8
2.	Krekenavos eksploatacijos ir remonto tarnyba	10	-
3.	Šilumos gamybos ir tiekimo tarnyba	19	18
4.	Vandens tiekimo ir nuotekų tvarkymo tarnyba	11	15
5.	Energetikos tarnyba	5	5
6.	Daugiabučių namų administravimo ir pastatų priežiūros tarnyba	23	20
	Iš viso	77	66

2021 metų veiklos planas

1. Vykdyti tęstinį katilinių aptarnavimo ir kūrėjų darbo optimizavimą.
2. Efektyvinti šilumos tiekimo sistemų darbą, mažinti praradimus šilumos tiekimo trasose. Per 2021 m parengti Dembavos gyvenvietės Melioratorių ir Guobų kvartalų, Naujamiesčio mstl., Miežiškių mstl. šilumos tinklų rekonstrukcijos projektus
3. Atlikti remonto darbus Krekenavos mstl. katilinėje. Planuojama vidaus vamzdyno technologinės schemos korekcija, katilinės triegio vožtuvo pakeitimas.
4. Didinti vandens tiekimo ir nuotekų tvarkymo paslaugų prieinamumą ir sistemos efektyvumą Panevėžio rajone. Įgyvendinus daugelį priemonių vandenvietėse, prižiūrint tinklus, atlikus prevencinius darbus, kad neįvyktų avarijos, sugriežtinus nelegalių pasijungimų kontrolę – sumažinti vandens netektis.
5. Tinkamai įgyvendinti Geriamojo vandens tiekimo ir nuotekų tvarkymo sistemų statybos Pajstrio, Gegužinės, ir Ėriškių k., Panevėžio rajone, projektą.
6. Gerinti gatvių apšvietimo paslaugų kokybę. Siekiant sumažinti gedimų skaičių gatvių apšvietimo tinkluose, planuojama per 2021 m. pakeisti 2 km senų orinių linijų naujais izoliuotais kabeliais.
7. Siekiant pagerinti finansinius rezultatus ir toliau ieškoti kitų sąnaudų mažinimo rezervų, griežtinti išlaidų kontrolę įstaigos viduje.

Direktorius

Vaidas Virbalas