

PATVIRTINTA
Panevėžio rajono savivaldybės tarybos
2020 m. balandžio 30 d. sprendimu Nr. T-

VIEŠOJI ĮSTAIGA VELŽIO KOMUNALINIS ŪKIS

2019 METŲ FINANSINIŲ ATASKAITŲ RINKINYS

VŠĮ VELŽIO KOMUNALINIS ŪKIS
168967899, NEVĖŽIO G. 54, VELŽIO K., PANEVĖŽIO R.
FINANSINĖS BŪKLĖS ATASKAITA
PAGAL 2019 M. GRUODŽIO 31 D. DUOMENIS

2020-04-15 Nr.
(data)

Pateikimo valiuta ir tikslumas: eurais

Eil. Nr.	Straipsniai	Pastabos Nr.	Paskutinė ataskaitinio laikotarpio diena	Paskutinė praėjusio ataskaitinio laikotarpio diena
A.	ILGALAIKIS TURTAS		6 159 236	5 335 000
I.	Nematerialusis turtas	P1	976	1 550
I.1	Plėtros darbai		-	-
I.2	Programinė įranga ir jos licencijos		976	1 550
I.3	Kitas nematerialusis turtas		-	-
I.4	Nebaigti projektai ir išankstiniai mokėjimai		-	-
I.5	Prestižas		-	-
II.	Ilgalaikis materialusis turtas	P2	6 158 260	5 333 451
II.1	Žemė		3 961	3 961
II.2	Pastatai		4 191 903	4 079 534
II.3	Infrastruktūros ir kiti statiniai		-	-
II.4	Nekilnojamosios kultūros vertybės		-	-
II.5	Mašinos ir įrenginiai		283 229	158 060
II.6	Transporto priemonės		57 651	70 629
II.7	Kilnojamosios kultūros vertybės		-	-
II.8	Baldai ir biuro įranga		-	-
II.9	Kitas ilgalaikis materialusis turtas		444 057	456 388
II.10	Nebaigta statyba ir išankstiniai mokėjimai		1 177 459	564 879
III.	Ilgalaikis finansinis turtas		-	-
IV.	Mineraliniai išteklių ir kitas ilgalaikis turtas		-	-
B.	BIOLOGINIS TURTAS		-	-
C.	TRUMPALAIKIS TURTAS		693 932	975 535
I.	Atsargos	P3	105 540	112 656
I.1	Strateginės ir neliečiamosios atsargos		-	-
I.2	Medžiagos, žaliavos ir ūkinis inventorių		105 540	112 656
I.3	Nebaigta gaminti produkcija ir nebaigtos vykdyti sutartys		-	-
I.4	Pagaminta produkcija, atsargos, skirtos parduoti (perduoti)		-	-
I.5	Ilgalaikis materialusis ir biologinis turtas, skirtas parduoti		-	-
II.	Išankstiniai apmokėjimai	P4	46 329	275 425
III.	Per vienus metus gautinos sumos	P5	425 359	508 528
III.1	Gautinos trumpalaikės finansinės sumos		-	-
III.2	Gautini mokesčiai ir socialinės įmokos		-	-
III.3	Gautinos finansavimo sumos		22 519	26 500
III.4	Gautinos sumos už turto naudojimą, parduotas prekes, turą, paslaugas		305 761	440 727
III.5	Sukauptos gautinos sumos		-	-
III.6	Kitos gautinos sumos		97 079	41 300
IV.	Trumpalaikės investicijos		-	-
V.	Pinigai ir pinigų ekvivalentai	P6	116 704	78 927
	IŠ VISO TURTO:		6 853 168	6 310 536

D.	FINANSAVIMO SUMOS	P7	3 957 945	3 718 903
I.	Iš valstybės biudžeto		-	-
II.	Iš savivaldybės biudžeto		568 100	590 938
III.	Iš Europos Sąjungos, užsienio valstybių ir tarptautinių organizacijų		3 389 845	3 127 965
IV.	Iš kitų šaltinių		-	-
E.	ĮSIPAREIGOJIMAI		1 054 252	1 015 751
I.	Ilgalaikiai įsipareigojimai		588 642	378 640
I.1	Ilgalaikiai finansiniai įsipareigojimai	P8	588 642	284 354
I.2	Ilgalaikiai atidėjiniai		-	-
I.3	Kiti ilgalaikiai įsipareigojimai		-	94 287
II.	Trumpalaikiai įsipareigojimai		465 610	637 111
II.1	Ilgalaikių atidėjinių einamųjų metų dalis ir trumpalaikiai atidėjiniai		-	-
II.2	Ilgalaikių įsipareigojimų einamųjų metų dalis	P8	4 577	5 976
II.3	Trumpalaikiai finansiniai įsipareigojimai	P8	70 000	50 000
II.4	Mokėtinos subsidijos, dotacijos ir finansavimo sumos		-	-
II.5	Mokėtinos sumos į Europos Sąjungos biudžetą		-	-
II.6	Mokėtinos sumos į biudžetus ir fondus	P9	20 383	19 093
II.6.1	Gražintinos finansavimo sumos		-	-
II.6.2	Kitos mokėtinos sumos biudžetui		20 383	19 093
II.7	Mokėtinos socialinės išmokos		-	-
II.8	Gražintini mokesčiai, įmokos ir jų permokos		-	-
II.9	Tiekėjams mokėtinos sumos	P9	263 791	462 094
II.10	Su darbo santykiais susiję įsipareigojimai	P9	63 719	57 401
II.11	Sukauptos mokėtinos sumos	P9	28 572	24 781
II.12	Kiti trumpalaikiai įsipareigojimai	P9	14 570	17 766
F.	GRYNASIS TURTAS	P10	1 840 971	1 575 882
I.	Dalininkų kapitalas		2 944 619	2 590 319
II.	Rezervai		-	-
II.1	Tikrosios vertės rezervas		-	-
II.2	Kiti rezervai		-	-
III.	Nuosavybės metodo įtaka		-	-
IV.	Sukauptas perviršis ar deficitas		- 1 103 648	- 1 014 437
IV.1	Einamųjų metų perviršis ar deficitas		- 89 210	- 30 035
IV.2	Ankstesnių metų perviršis ar deficitas		- 1 014 437	- 984 403
G.	MAŽUMOS DALIS		-	-
	IŠ VISO FINANSAVIMO SUMŲ, ĮSIPAREIGOJIMŲ, GRYOJO TURTO IR MAŽUMOS DALIES:		6 853 168	6 310 536

VsĮ Vežio komunalinio ūkio
direktorius

(viešojo sektoriaus subjekto vadovas arba jo įgaliotas administracijos (parašas) vadovas)

Vyriausioji finansininkė
Audronė Štaroliencė

(vyriausiasis buhalteris (buhalteris)) (parašas)

(vardas ir pavardė)

(vardas ir pavardė)

VEIKLOS REZULTATŲ ATASKAITA
PAGAL 2019M.GRUODŽIO 31 D. DUOMENIS

2020-04-15 Nr.
(data)

Pateikimo valiuta ir tikslumas: eurais

Eil. Nr.	Straipsniai	Pas- tabos Nr.	Ataskai- tinis laikotar- pis	Praėjęs ataskai- tinis laikotar- pis
A.	PAGRINDINĖS VEIKLOS PAJAMOS		2 008 152	-
I.	FINANSAVIMO PAJAMOS	P7	243 420	-
I.1.	Iš valstybės biudžeto		-	-
I.2.	Iš savivaldybių biudžetų		122 838	-
I.3.	Iš ES, užsienio valstybių ir tarptautinių organizacijų lėšų		120 581	-
I.4.	Iš kitų finansavimo šaltinių		-	-
II.	MOKESČIŲ IR SOCIALINIŲ ĮMOKŲ PAJAMOS			-
III.	PAGRINDINĖS VEIKLOS KITOS PAJAMOS	P11	1 764 732	-
III.1.	Pagrindinės veiklos kitos pajamos		1 764 732	-
III.2.	Pervestinių pagrindinės veiklos kitų pajamų suma		-	-
B.	PAGRINDINĖS VEIKLOS SĄNAUDOS	P12	2 083 671	-
I.	DARBO UŽMOKESČIO IR SOCIALINIO DRAUDIMO		754 177	-
II.	NUSIDĖVĖJIMO IR AMORTIZACIJOS		182 072	-
III.	KOMUNALINIŲ PASLAUGŲ IR RYŠIŲ		670 179	-
IV.	KOMANDIRUOČIŲ		188	-
V.	TRANSPORTO		61 438	-
VI.	KVALIFIKACIJOS KĖLIMO		4 484	-
VII.	PAPRASTOJO REMONTO IR EKSPLOATAVIMO		14 575	-
VIII.	NUVERTĖJIMO IR NURAŠYTŲ SUMŲ		-	-
IX.	SUNAUDOTŲ IR PARDUOTŲ ATSARGŲ SAVIKAINA		302 832	-
X.	SOCIALINIŲ IŠMOKŲ		-	-
XI.	NUOMOS		-	-
XII.	FINANSAVIMO		-	-
XIII.	KITŲ PASLAUGŲ		40 787	-
XIV.	KITOS		52 939	-
C.	PAGRINDINĖS VEIKLOS PERVERŠIS AR DEFICITAS		- 75 519	-
D.	KITOS VEIKLOS REZULTATAS		-	-
I.	KITOS VEIKLOS PAJAMOS			-
II.	PERVESTINOS Į BIUDŽETĄ KITOS VEIKLOS PAJAMOS		-	-
III.	KITOS VEIKLOS SĄNAUDOS		-	-
E.	FINANSINĖS IR INVESTICINĖS VEIKLOS REZULTATAS	P12	- 13 691	-
F.	APSKAITOS POLITIKOS KEITIMO IR ESMINIŲ APSKAITOS KLAIDŲ TAISYMO ĮTAKA		-	-
G.	PELNO MOKESTIS		-	-
H.	GRYNASIS PERVERŠIS AR DEFICITAS PRIEŠ NUOSAVYBĖS METODO ĮTAKĄ		- 89 210	-
I.	NUOSAVYBĖS METODO ĮTAKA		-	-
J.	GRYNASIS PERVERŠIS AR DEFICITAS		- 89 210	-
I.	TENKANTIS KONTROLIUOJANČIAJAM SUBJEKTUI		-	-
II.	TENKANTIS MAŽUMOS DALIAI		-	-

VšĮ Velžio komunalinio ūkio
direktorius

Vaidas Virbalas

Vyriausioji finansininkė
Audronė Štarolienė

(viešojo sektoriaus subjekto vadovas arba jo įgaliotas administracijos vadovas)

(vardas ir pavardė)

(vyriausiasis buhalteris (bualteris))

(vardas ir pavardė)

VŠĮ VELŽIO KOMUNALINIS ŪKIS
168967899, NEVĖŽIO G. 54, VELŽIO K., PANEVĖŽIO R.

GRYNOJO TURTO POKYČIŲ ATASKAITA *
PAGAL 2019 M. GRUODŽIO 31 D. DUOMENIS

Pateikimo valiuta ir tikslumas: eurais

Eil. Nr.	Straipsniai	Pastabos Nr.	Tenka kontroliuojančiajam subjektui					Iš viso	Mažumos dalis
			Dalininkų kapitalas	Tikrosios vertės rezervas	Kiti rezervai	Nuosavybės metodo įtaka	Suakauptas perviršis ar deficitas prieš nuosavybės metodo įtaką		
1	2	3	4	5	6	7	8	9	10
1.	Likutis 2017 m. gruodžio 31 d.		x	x	x	x	x	x	x
2.	Perimto ilgalaikio turto iš kito viešojo sektoriaus subjekto įtaka		x	x	x	x	x	x	x
3.	Perduoto arba parduoto ilgalaikio turto kitam subjektui įtaka		x	x	x	x	x	x	x
4.	Kitos rezervų padidėjimo (sumažėjimo) sumos		x	x	x	x	x	x	x
5.	Kiti sudaryti rezervai		x	x	x	x	x	x	x
6.	Kiti panaudoti rezervai		x	x	x	x	x	x	x
7.	Dalininkų (nuosavo) kapitalo padidėjimo (sumažėjimo) sumos		x	x	x	x	x	x	x
8.	Ataskaitinio laikotarpio grynasis perviršis ar deficitas		x	x	x	x	x	x	x
9.	Likutis 2018 m. gruodžio 31 d.		2 590 319	-	-	-	- 1 014 437	1 575 882	-
10.	Perimto ilgalaikio turto iš kito viešojo sektoriaus subjekto įtaka		x	-	x	-	-	-	x
11.	Perduoto arba parduoto ilgalaikio turto kitam subjektui įtaka		x	-	x	-	-	-	x
12.	Kitos rezervų padidėjimo (sumažėjimo) sumos		x	-	-	x	-	-	x
13.	Kiti sudaryti rezervai		x	x	-	x	-	-	x
14.	Kiti panaudoti rezervai		x	x	-	x	-	-	x
15.	Dalininkų (nuosavo) kapitalo padidėjimo (sumažėjimo) sumos		3 54 300	x	-	x	-	354 300	-
16.	Ataskaitinio laikotarpio grynasis perviršis ar deficitas		x	x	x	-	- 89 210	- 89 210	-
17.	Likutis 2019 m. gruodžio 31 d.		2 944 619	-	-	-	- 1 103 648	1 840 971	-

*Pažymėti ataskaitos laukai nepildomi.

Vsį Velžio komunalinio ūkio
direktorius

(teisės aktais įpareigoto pasirašyti asmens pareigų pavadinimas)
Vyriausioji finansininkė
Audronė Starolienė

(parašas)

(parašas)

(vyriausiasis buhalteris), jeigu privaloma pagal teisės aktus)

(vardas ir pavardė)

VŠĮ VELŽIO KOMUNALINIS ŪKIS
168967899, NEVĖŽIO G. 54, VELŽIO K., PANEVĖŽIO R.
PINIGŲ SRAUTŲ ATASKAITA
PAGAL 2019 M. GRUODŽIO 31 D. DUOMENIS

(data) _____ Nr. _____

Eil. Nr.	Straipsniai	Pastabos Nr.	Pateikimo valiuta ir tikslumas: eurais				
			Ataskaitinis laikotarpis				
			Tiesioginiai pinigų srautai	Netiesioginiai pinigų srautai	Iš viso	Praejęs ataskaitinis laikotarpis	
	4	5	6	7	8	9	
1	2	3					
A.	PAGRINDINĖS VEIKLOS PINIGŲ SRAUTAI						
I.	Išplaukos		722 095	-	722 095	-	-
I.1.	Finansavimo sumos kitoms išlaidoms ir atsargoms:		2 520 750	-	2 520 750	-	-
I.1.1	Iš valstybės biudžeto		482 461	-	482 461	-	-
I.1.2	Iš savivaldybės biudžeto		100 000	-	100 000	-	-
I.1.3	Iš ES, užsienio valstybių ir tarptautinių organizacijų		382 461	-	382 461	-	-
I.1.4	Iš kitų šaltinių		-	-	-	-	-
I.2.	Iš mokesčių		-	-	-	-	-
I.3.	Iš socialinių įmokų		-	-	-	-	-
I.4.	Už suteiktas paslaugas iš pirkėjų		-	-	-	-	-
I.5.	Už suteiktas paslaugas iš biudžeto		1 723 876	-	1 723 876	-	-
I.6.	Gautos palūkanos		-	-	-	-	-
I.7.	Kitos įplaukos		314 413	-	314 413	-	-
II.	Pervestos lėšos		-	-	-	-	-
II.1	I valstybės biudžetą		-	-	-	-	-
II.2	I savivaldybių biudžetus		-	-	-	-	-
II.3.	ES, užsienio valstybėms ir tarptautinėms organizacijoms		-	-	-	-	-
II.4	I kitus išteklių fondus		-	-	-	-	-
II.5	Viešojo sektoriaus subjektams		-	-	-	-	-
II.6	Kitiems subjektams		-	-	-	-	-
III.	Išmokos		-	-	-	-	-
III.1	Darbo užmokesčio ir socialinio draudimo		-1 798 655	-	-1 798 655	-	-
III.2	Komunalinių paslaugų ir ryšių		-655 351	-	-655 351	-	-
III.3	Komandiruočių		-670 643	-	-670 643	-	-
III.4	Transporto		-188	-	-188	-	-
			-10 003	-	-10 003	-	-

III.5	Kvalifikacijos kėlimo	-4 484	-	-4 484	-	-
III.6	Paprastojo remonto ir eksploatavimo	-14 575	-	-14 575	-	-
III.7	Atsargų įsigijimo	-302 832	-	-302 832	-	-
III.8	Socialinių išmokų	-	-	-	-	-
III.9	Nuomos	-	-	-	-	-
III.10	Kitų paslaugų įsigijimo	-30 948	-	-30 948	-	-
III.11	Sumokėtos palūkanos	-	-	-	-	-
III.12	Kitos išmokos	-109 632	-	-109 632	-	-
B.	INVESTICINĖS VEIKLOS PINIGŲ SRAUTAI	-1 116 345	-	-1 116 345	-	-
I.	Ilgalaikio turto (išskyrus finansinį) ir biologinio turto įsigijimas	-1 116 345	-	-1 116 345	-	-
II.	Ilgalaikio turto (išskyrus finansinį) ir biologinio turto perleidimas	-	-	-	-	-
III.	Ilgalaikio finansinio turto įsigijimas	-	-	-	-	-
IV.	Ilgalaikio finansinio turto perleidimas	-	-	-	-	-
V.	Terminuotųjų indelių (padidėjimas) sumažėjimas	-	-	-	-	-
VI.	Gauti dividendai	-	-	-	-	-
VII.	Kiti investicinės veiklos pinigų srautai	-	-	-	-	-
C.	FINANSINĖS VEIKLOS PINIGŲ SRAUTAI	432 026	-	432 026	-	-
I.	Įplaukos iš gautų paskolų	285 093	-	285 093	-	-
II.	Gautų paskolų grąžinimas	-50 000	-	-50 000	-	-
III.	Finansinės nuomos (lizingo) įsipareigojimų apmokėjimas	-	-	-	-	-
IV.	Gautos finansavimo sumos ilgalaikiam ir biologiniam turtui įsigyti:	-5 976	-	-5 976	-	-
IV.1	Iš valstybės biudžeto	-	-	-	-	-
IV.2	Iš savivaldybės biudžeto	-	-	-	-	-
IV.3	Iš ES, užsienio valstybių ir tarptautinių organizacijų	-	-	-	-	-
IV.4	Iš kitų šaltinių	-	-	-	-	-
V.	Grąžintos ir perduotos finansavimo sumos ilgalaikiam ir biologiniam turtui įsigyti	-	-	-	-	-
VI.	Gauti dalininko įnašai	216 600	-	216 600	-	-
VII.	Kiti finansinės veiklos pinigų srautai	-13 691	-	-13 691	-	-
D.	VALIUTOS KURSŲ PASIKEITIMO ĮTAKA PINIGŲ IR PINIGŲ EKVIVALENTŲ LIKUČIUI	-	-	-	-	-
I.	Pinigų ir pinigų ekvivalentų padidėjimas (sumažėjimas)	37 776	-	37 776	-	-
II.	Pinigai ir pinigų ekvivalentai ataskaitinio laikotarpio pradžioje	78 927	-	78 927	-	-
III.	Pinigai ir pinigų ekvivalentai ataskaitinio laikotarpio pabaigoje	116 704	-	116 704	-	-

visų teisėtai patvirtinamo atnaujinimo

direktorius

Vytautas Viliušas

(parašas)

(vardas ir pavardė)

Vyriausioji finansininkė
Audronė Štarolienė

(vyriausiasis buhalteris (būhalteris))

(vardas ir pavardė)

NEMATERIALIOJO TURTO BALANSINĖS VERTĖS PASIKEITIMAS PER ATASKAITINĮ LAIKOTARPĮ*

Eil. Nr.	Straipsniai	Plėtros darbai	Programi ir jos licencijos	Kitas nematerialusis turtas				Nebaigti projektai ir išankstiniai apmokėjimai		Prestizis	Iš viso
				patentai ir kitos licencijos (išskyrus nurodytus 4 stulpelyje)	literatūros, mokslo ir meno kūriniai	kitas nematerialusis turtas	išankstiniai apmokėjimai	išankstiniai apmokėjimai			
1	2	3	4	5	6	7	8	9	10	11	
1.	Išėjimo ar pasigaminimo savikaina ataskaitinio laikotarpio pradžioje	-	8 222	-	-	-	-	-	-	8 222	
2.	Išėjimai per ataskaitinį laikotarpį	-	150	-	-	-	-	-	-	150	
2.1.	pirkto turto įsigijimo savikaina	-	150	-	-	-	-	-	-	150	
2.2.	neatlyginamai gauto turto įsigijimo savikaina	-	-	-	-	-	-	-	-	-	
3.	Parduoto, perduoto ir nurašyto turto suma per ataskaitinį laikotarpį	-	-	-	-	-	-	-	-	-	
3.1.	parduoto	-	-	-	-	-	-	-	-	-	
3.2.	perduoto	-	-	-	-	-	-	-	-	-	
3.3.	nurašyto	-	-	-	-	-	-	-	-	-	
4.	Pergrupavimai (+/-)	-	-	-	-	-	-	-	-	-	
5.	Išėjimo ar pasigaminimo savikaina ataskaitinio laikotarpio pabaigoje (1+2-3+/-4)	-	8 372	-	-	-	-	-	-	8 372	
6.	Sukaupta amortizacijos suma ataskaitinio laikotarpio pradžioje	X	6 672	-	X	-	X	X	-	6 672	
7.	Neatlyginamai gauto turto sukaupta amortizacijos suma**	X	-	-	X	-	X	X	-	-	
8.	Apskaičiuota amortizacijos suma per ataskaitinį laikotarpį	X	723	-	X	-	X	X	-	723	
9.	Sukaupta perduoto, perduoto ir nurašyto turto amortizacijos suma	X	-	-	X	-	X	X	-	-	
9.1.	parduoto	X	-	-	X	-	X	X	-	-	
9.2.	perduoto	X	-	-	X	-	X	X	-	-	
9.3.	nurašyto	X	-	-	X	-	X	X	-	-	
10.	Pergrupavimai (+/-)	X	-	-	X	-	X	X	-	-	
11.	Sukaupta amortizacijos suma ataskaitinio laikotarpio pabaigoje (6+7+8-9+/-10)	X	7 396	-	X	-	X	X	-	7 396	

ILGALAIKIO MATERIALIOJO TURTO BALANSINĖS VERTĖS PASIKEITIMAS PER ATASKAITINĮ LAIKOTARPĮ*

Eil. Nr.	Straipsniai	Žemė	Pastatai		Infrastruktūros ir kiti statiniai	Nekilnojamosios kultūros vertybės	Mašinos ir įrenginiai	Transporto priemonės	Kilnojamosios kultūros vertybės	Baldai ir biuro įranga	Kitas ilgalaikis materialusis turtas		Nebaigta statyba	Išankstiniai apmokėjimai	Iš viso
			Gyvenamieji	Kiti pastatai							Kitos vertybės	Kitas ilgalaikis materialusis turtas			
1	2	3	4	5	6	7	8	9	10	11	12	13	14	15	16
1.	Įsigijimo ar pasigaminimo savikaina ataskaitinio laikotarpio pradžioje	3 961	-	4 948 071	-	-	281 617	121 568	-	-	-	538 124	564 879	-	6 458 220
2.	Įsigijimai per ataskaitinį laikotarpį (2.1+2.2)	-	-	246 187	-	-	155 800	-	-	-	-	-	1 584 202	-	1 986 189
2.1.	pirkto turto įsigijimo savikaina	-	-	246 187	-	-	155 800	-	-	-	-	-	1 584 202	-	1 986 189
2.2.	neatlygintinai gauto turto įsigijimo savikaina	-	-	-	-	-	-	-	-	-	-	-	-	-	-
3.	Parduoto, perduoto ir nurašyto turto suma per ataskaitinį laikotarpį (3.1+3.2+3.3)	-	-	7 241	-	-	8 409	-	-	-	-	-	-	-	15 649
3.1.	parduoto	-	-	7 241	-	-	8 409	-	-	-	-	-	-	-	15 649
3.2.	perduoto	-	-	-	-	-	-	-	-	-	-	-	-	-	-
3.3.	nurašyto	-	-	-	-	-	-	-	-	-	-	-	-	-	-
4.	Pergrupavimai (+/-)	-	-	-	-	-	-	-	-	-	-	-	-971 622	-	-971 622
5.	Įsigijimo ar pasigaminimo savikaina ataskaitinio laikotarpio pabaigoje (1+2-3+/-4)	3 961	-	5 187 017	-	-	429 008	121 568	-	-	-	538 124	1 177 459	-	7 457 138
6.	Suakaupta nusidėvėjimo suma ataskaitinio laikotarpio pradžioje	X	-	868 536	-	-	123 557	50 940	-	-	X	81 736	X	X	1 124 769
7.	Neatlygintinai gauto turto sukaupta nusidėvėjimo suma**	X	-	-	-	-	-	-	-	-	X	-	X	X	-
8.	Apskaičiuota nusidėvėjimo suma per ataskaitinį laikotarpį	X	-	133 818	-	-	22 223	12 977	-	-	X	12 330	X	X	181 349

20.	Neatlygintinai gauto turto iš kito subjekto sukauptos tikrosios vertės pokytis	-	-	-	-	-	-	-	-	-	-	-	-	-	-	-	-	-	-	-	-	-	
21.	Tikrosios vertės pasikeitimo per ataskaitinį laikotarpį suma (+/-)	-	X	X	X	X	X	X	X	X	X	X	X	X	X	X	X	X	X	X	X	X	X
22.	Parduoto, perduoto ir nurašyto turto tikrosios vertės suma (22.1+22.2+22.3)	-	X	X	X	X	X	X	X	X	X	X	X	X	X	X	X	X	X	X	X	X	X
22.1.	perduoto	-	X	X	X	X	X	X	X	X	X	X	X	X	X	X	X	X	X	X	X	X	X
22.2.	perduoto	-	X	X	X	X	X	X	X	X	X	X	X	X	X	X	X	X	X	X	X	X	X
22.3.	nurašyto	-	X	X	X	X	X	X	X	X	X	X	X	X	X	X	X	X	X	X	X	X	X
23.	Pergrupavimai (+/-)	-	X	X	X	X	X	X	X	X	X	X	X	X	X	X	X	X	X	X	X	X	X
24.	Tikroji vertė ataskaitinio laikotarpio pabaigoje (19+20+/-21-22+/-23)	-	X	X	X	X	X	X	X	X	X	X	X	X	X	X	X	X	X	X	X	X	X
25.	Ilgalaikio materialiojo turto likutinė vertė ataskaitinio laikotarpio pabaigoje (5-11-18+ 24)	3 961	-	4 191 903	-	283 229	57 651	-	-	-	444 057	1 177 459	-	-	-	-	-	-	-	-	-	6 158 260	
26.	Ilgalaikio materialiojo turto likutinė vertė ataskaitinio laikotarpio pradžioje (1-6-12+19)	3 961	-	4 079 534	-	158 060	70 629	-	-	-	456 388	564 879	-	-	-	-	-	-	-	-	-	5 333 451	

* - Pažymėti ataskaitos laukai nepildomi.

** - Kito subjekto sukaupta turto nusidėvėjimo arba nuvertėjimo suma iki perdavimo.

ATSARGŲ VERTĖS PASIKEITIMAS PER ATASKAITINĮ LAIKOTARPĮ*

Eil. Nr.	Straipsniai	Strateginės ir neliečiamos atsargos	Medžiagos, žaliavos ir ūkinis inventori-rius	Nebaigta gaminti produkcija ir nebaigtos vykdyti sutartys		Pagaminta produkcija ir atsargos, skirtos parduoti		Ilgalaikis materialus ir biologinis turtas, skirtas parduoti	Iš viso
				nebaigta gaminti produkcija	nebaigtos vykdyti sutartys	pagaminta produkcija	atsargos, skirtos parduoti		
		3	4	5	6	7	8	9	10
1	2								
1.	Atsargų įsigijimo vertė ataskaitinio laikotarpio pradžioje	-	112 656	-	-	-	-	-	112 656
2.	Įsigyta atsargų per ataskaitinį laikotarpį: (2.1+2.2)	-	364 710	-	-	-	-	-	364 710
2.1.	įsigyto turto įsigijimo savikaina	-	364 710	-	-	-	-	-	364 710
2.2.	nemokamai gautų atsargų įsigijimo savikaina	-	-	-	-	-	-	-	-
3.	Atsargų sumažėjimas per ataskaitinį laikotarpį (3.1+3.2+3.3+3.4)	-	371 826	-	-	-	-	-	371 826
3.1.	Parduota	-	-	-	-	-	-	-	-
3.2.	Perleista (paskirstyta)	-	-	-	-	-	-	-	-
3.3.	Sunaudota veikloje	-	371 826	-	-	-	-	-	371 826
3.4.	Kiti nurašymai	-	-	-	-	-	-	-	-
4.	Pergrupavimai (+/-)	-	-	-	-	-	-	-	-
5.	Atsargų įsigijimo vertė ataskaitinio laikotarpio pabaigoje (1+2-3+/-4)	-	105 540	-	-	-	-	-	105 540
6.	Atsargų nuvertėjimas ataskaitinio laikotarpio pradžioje	-	-	-	-	-	-	-	-
7.	Nemokamai arba už simbolinį atlygį gautų atsargų sukaupta nuvertėjimo suma (iki perdavimo)	-	-	-	-	-	-	-	-
8.	Atsargų nuvertėjimas per ataskaitinį laikotarpį	-	-	-	-	-	-	-	-
9.	Atsargų nuvertėjimo atkūrimo per ataskaitinį laikotarpį suma	-	-	-	-	-	-	-	-
10.	Per ataskaitinį laikotarpį parduotų, perleistų (paskirstytų), sunaudotų ir nurašytų atsargų nuvertėjimas (10.1+10.2+10.3+10.4)	-	-	-	-	-	-	-	-
10.1.	Parduota	-	-	-	-	-	-	-	-
10.2.	Perleista (paskirstyta)	-	-	-	-	-	-	-	-
10.3.	Sunaudota veikloje	-	-	-	-	-	-	-	-
10.4.	Kiti nurašymai	-	-	-	-	-	-	-	-
11.	Nuvertėjimo pergrupavimai (+/-)	-	-	-	-	-	-	-	-
12.	Atsargų nuvertėjimas ataskaitinio laikotarpio pabaigoje (6+7+8-9-10+/-11)	-	-	-	-	-	-	-	-
13.	Atsargų balansinė vertė ataskaitinio laikotarpio pabaigoje (5-12)	-	105 540	-	-	-	-	-	105 540
14.	Atsargų balansinė vertė ataskaitinio laikotarpio pradžioje (1-6)	-	112 656	-	-	-	-	-	112 656

*Reikšmingos sumos turi būti detalizuojamos aiškinamojo rašto tekste.

INFORMACIJA APIE IŠANKSTINIUS APMOKĖJIMUS

PRIEDAS P4

Eil. Nr.	Straipsnio pavadinimas	Paskutinė ataskaitinio laikotarpio diena	Paskutinė praėjusio ataskaitinio laikotarpio diena
1	2	3	4
1.	Išankstinių apmokėjimų įsigijimo savikaina	46 329	275 425
1.1.	Išankstiniai apmokėjimai tiekėjams	46 329	275 425
1.2.	Išankstiniai apmokėjimai viešojo sektoriaus subjektams pavidimams vykdyti	-	-
1.3.	Išankstiniai mokesčių mokėjimai	-	-
1.4.	Išankstiniai mokėjimai Europos Sąjungai	-	-
1.5.	Išankstiniai apmokėjimai darbuotojams	-	-
1.6.	Kiti išankstiniai apmokėjimai	-	-
1.7.	Ateinančių laikotarpių sąnaudos ne viešojo sektoriaus subjektų pavidimams vykdyti	-	-
1.8.	Kitos ateinančių laikotarpių sąnaudos	-	-
2.	Išankstinių apmokėjimų nuvertėjimas	-	-
3.	Išankstinių apmokėjimų balansinė vertė (1-2)	46 329	275 425

INFORMACIJA APIE PER VIENUS METUS GAUTINAS SUMAS

Eil. Nr.	Straipsnio pavadinimas	Paskutinė ataskaitinio laikotarpio diena				Paskutinė praėjusio ataskaitinio laikotarpio diena			
		iš viso	tarp jų iš viešojo sektoriaus subjektų	tarp jų iš kontroliuojamų ir asocijuotųjų ne viešojo sektoriaus subjektų	tarp jų iš viešojo sektoriaus subjektų	iš viso	tarp jų iš viešojo sektoriaus subjektų	tarp jų iš kontroliuojamų ir asocijuotųjų ne viešojo sektoriaus subjektų	tarp jų iš viešojo sektoriaus subjektų
1	2	3	4	5	6	7	8		
1.	Per vienus metus gautinų sumų įsigijimo savikaina, iš viso (1.1+1.2+1.3+1.4+1.5+1.6)	425 359	-	-	508 528	-	-		
1.1.	Gautinos finansavimo sumos	22 519	-	-	26 500	-	-		
1.2.	Gautini mokesčiai ir socialinės įmokos	-	-	-	-	-	-		
1.2.1.	Gautini mokesčiai	-	-	-	-	-	-		
1.2.2.	Gautinos socialinės įmokos	-	-	-	-	-	-		
1.3.	Gautinos sumos už turto naudojimą, parduotas prekes, turtą, paslaugas	402 840	-	-	440 727	-	-		
1.3.1.	Gautinos sumos už turto naudojimą	-	-	-	-	-	-		
1.3.2.	Gautinos sumos už parduotas prekes	-	-	-	-	-	-		
1.3.3.	Gautinos sumos už suteiktas paslaugas	402 840	-	-	440 727	-	-		
1.3.4.	Gautinos sumos už parduotą ilgalaikį turtą	-	-	-	-	-	-		
1.3.5.	Kitos	-	-	-	-	-	-		
1.4.	Gautinos sumos už konfiskuotą turtą, baudos ir kitos netesybos	-	-	-	-	-	-		
1.5.	Sukauptos gautinos sumos	-	-	-	-	-	-		
1.5.1.	Iš biudžeto	-	-	-	-	-	-		
1.5.2.	Kitos	-	-	-	-	-	-		
1.6.	Kitos gautinos sumos	-	-	-	41 300	-	-		
2.	Per vienus metus gautinų sumų nuvertėjimas ataskaitinio laikotarpio pabaigoje	-	-	-	-	-	-		
3.	Per vienus metus gautinų sumų balansinė vertė (1-2)	425 359	-	-	508 528	-	-		

INFORMACIJA APIE PINIGUS IR PINIGŲ EKVIVALENTUS

Eil. Nr.	Straipsnio pavadinimas	Paskutinė ataskaitinio laikotarpio diena			Paskutinė praėjusio ataskaitinio laikotarpio diena	
		iš viso	biudžeto asignavimai	iš viso	biudžeto asignavimai	
1	2	3	4	5	6	
1.	Pinigai iš valstybės biudžeto (įskaitant Europos Sąjungos finansinę paramą) (1.1+1.2+1.3+1.4-1.5+1.6)	-	-	-	-	
1.1.	Pinigai bankų sąskaitose	-	-	-	-	
1.2.	Pinigai kasoje	-	-	-	-	
1.3.	Pinigai kelyje	-	-	-	-	
1.4.	Pinigai išaldytose sąskaitose	-	-	-	-	
1.5.	Pinigų išaldytose sąskaitose nuvertėjimas	-	-	-	-	
1.6.	Pinigų ekvivalentai	-	-	-	-	
2.	Pinigai iš savivaldybės biudžeto (2.1+2.2+2.3+2.4-2.5+2.6)	-	-	-	-	
2.1.	Pinigai bankų sąskaitose	-	-	-	-	
2.2.	Pinigai kasoje	-	-	-	-	
2.3.	Pinigai kelyje	-	-	-	-	
2.4.	Pinigai išaldytose sąskaitose	-	-	-	-	
2.5.	Pinigų išaldytose sąskaitose nuvertėjimas	-	-	-	-	
2.6.	Pinigų ekvivalentai	-	-	-	-	
3.	Pinigai ir pinigų ekvivalentai iš kitų šaltinių (3.1+3.2+3.3+3.4-3.5+3.6+3.7)	116 704	-	-	78 927	
3.1.	Pinigai bankų sąskaitose	109 024	-	-	71 375	
3.2.	Pinigai kasoje	-	-	-	-	
3.3.	Pinigai kelyje	7 680	-	-	7 552	
3.4.	Pinigai išaldytose sąskaitose	-	-	-	-	
3.5.	Pinigų išaldytose sąskaitose nuvertėjimas	-	-	-	-	
3.6.	Indėliai, kurių terminas neviršija trijų mėnesių	-	-	-	-	
3.7.	Kiti pinigų ekvivalentai	-	-	-	-	
4.	Iš viso pinigų ir pinigų ekvivalentų (1+2+3)	116 704	-	-	78 927	
5.	Iš jų išteklių fondų lėšos	-	-	-	-	

FINANSAVIMO SUMOS PAGAL ŠALTINIŲ, TIKSLINĘ PASKIRTĮ IR JŲ POKYČIAI PER ATASKAITINĮ LAIKOTARPĮ

Eil. Nr.	Finansavimo sumos	Finansavimo sumų likutis ataskaitinio laikotarpio pradžioje	Per ataskaitinį laikotarpį										Finansavimo sumų likutis ataskaitinio laikotarpio pabaigoje
			Finansavimo sumos (gautos), išskyrus neatlyginotinai gautą turtą	Finansavimo sumų pergruvas	Neatlyginai gautas turtas	Perduota kitiems viešojo sektoriaus subjektams	Finansavimo sumų sumažėjimas dėl turto pardavimo	Finansavimo sumų sumažėjimas dėl panaudojimo savo veklai	Finansavimo sumų sumažėjimas dėl ne viešojo sektoriaus subjektams	Finansavimo sumų (gautinų) pasikeitimas	Finansavimo sumos (grąžintinos)		
1	2	3	4	5	6	7	8	9	10	11	12	13	
1.	Iš valstybės biudžeto (išskyrus valstybės biudžeto asignavimų dalį, gautą iš Europos Sąjungos, užsienio valstybių ir tarptautinių organizacijų):	-	-	-	-	-	-	-	-	-	-	-	
1.1.	nepiniginiam turtui įsigyti	-	-	-	-	-	-	-	-	-	-	-	
1.2.	kitoms išlaidoms kompensuoti	-	-	-	-	-	-	-	-	-	-	-	
2.	Iš savivaldybės biudžeto (išskyrus savivaldybės biudžeto asignavimų dalį, gautą iš Europos Sąjungos, užsienio valstybių ir tarptautinių organizacijų):	590 938	100 000	-	-	-	-	122 838	-	-	-	568 100	
2.1.	nepiniginiam turtui įsigyti	456 263	-	-	-	-	-	12 205	-	-	-	444 057	
2.2.	kitoms išlaidoms kompensuoti	134 675	100 000	-	-	-	-	110 633	-	-	-	124 042	
3.	Iš Europos Sąjungos, užsienio valstybių ir tarptautinių organizacijų (finansavimo sumų dalis, kuri gaunama iš Europos Sąjungos, neįskaitant finansavimo sumų iš valstybės ar savivaldybės biudžetų ES projektams finansuoti):	3 127 965	382 461	-	-	-	-	120 581	-	-	-	3 389 845	
3.1.	nepiniginiam turtui įsigyti	3 127 965	382 461	-	-	-	-	120 581	-	-	-	3 389 845	
3.2.	kitoms išlaidoms kompensuoti	-	-	-	-	-	-	-	-	-	-	-	
4.	Iš kitų šaltinių:	-	-	-	-	-	-	-	-	-	-	-	
4.1.	nepiniginiam turtui įsigyti	-	-	-	-	-	-	-	-	-	-	-	
4.2.	kitoms išlaidoms kompensuoti	-	-	-	-	-	-	-	-	-	-	-	
5.	Iš viso finansavimo sumų	3 718 903	482 461	-	-	-	-	243 420	-	-	-	3 957 945	

FINANSAVIMO SUMŲ LIKUČIAI

Eil. Nr.	Finansavimo šaltinis	Ataskaitinio laikotarpio pradžioje			Ataskaitinio laikotarpio pabaigoje		
		Finansavimo sumos (gautinos)	Finansavimo sumos (gautos)	Iš viso	Finansavimo sumos (gautinos)	Finansavimo sumos (gautos)	Iš viso
1	2	3	4	5=3+4	6	7	8=6+7
1.	Iš valstybės biudžeto (išskyrus valstybės biudžeto asignavimų dalį, gautą iš Europos Sąjungos, užsienio valstybių ir tarptautinių organizacijų)	-	-	-	-	-	-
2.	Iš savivaldybės biudžeto (išskyrus savivaldybės biudžeto asignavimų dalį, gautą iš Europos Sąjungos, užsienio valstybių ir tarptautinių organizacijų)	-	590 938	590 938	-	568 100	568 100
3.	Iš Europos Sąjungos, užsienio valstybių ir tarptautinių organizacijų (finansavimo sumų dalis, kuri gaunama iš Europos Sąjungos, neįskaitant finansavimo sumų iš valstybės ar savivaldybės biudžetų ES projektams finansuoti)	-	3 127 965	3 127 965	-	3 389 845	3 389 845
4.	Iš kitų šaltinių	-	-	-	-	-	-
5.	Iš viso	-	3 718 903	3 718 903	-	3 957 945	3 957 945

ISIPAREIGOJIMŲ, APSKAITOJE UŽREGISTRUOTŲ AMORTIZUOTA SAVIKAINA, POKYTIS PER 2019 M.

Eil. Nr.	Finansinių įsipareigojimų pavadinimas	Balansinė vertė ataskaitinio laikotarpio pradžioje	Per ataskaitinį laikotarpį						Balansinė vertė ataskaitinio laikotarpio pabaigoje
			prisiimti įsipareigojimai (įsigijimo savikaina)	finansinių įsipareigojimų pergrupavimas	amortizacijos suma*	valiutos kurso pokyčio įtaka	įvykdyti įsipareigojimai (grąžintos skolos, sumokėtos palūkanos, išpirkti vertybiniai popieriai)	nurašyti įsipareigojimai	
1	2	3	4	5	6	7	8	9	10
1.	Ilgalaikiai skoliniai įsipareigojimai	284 354	309 851				- 5 563		588 642
1.1.	Išleistos obligacijos								
1.2.	Išleisti išdo vekseliai								
1.3.	Gautos paskolos	279 777	215 093						494 870
1.4.	Finansinės nuomos (lizingo) įsipareigojimai	4 577	- 4 577						-
1.5.	Kiti įsipareigojimai		93 772						93 772
2.	Trumpalaikiai skoliniai ir ilgalaikių skolinų įsipareigojimų einamųjų metų dalis	55 976	74 577				- 55 976		74 577
2.1.	Išleistos obligacijos								
2.2.	Išleisti išdo vekseliai								
2.3.	Gautos paskolos	50 000	70 000						70 000
2.4.	Finansinės nuomos (lizingo) įsipareigojimai	5 976	4 577						4 577
2.5.	Kiti įsipareigojimai								
3.	Kiti įsipareigojimai								
3.1.	Kiti ilgalaikiai įsipareigojimai								
3.2.	Kitų ilgalaikių įsipareigojimų einamųjų metų dalis								
4.	Iš viso	340 329	384 427	-	-	-	- 61 538		663 218

* Amortizacijos suma apima finansinio turto įsigijimo savikainos ir amortizuotos savikainos pirminio finansinio turto pripažinimo metu skirtumą ir amortizacijos sumos pasikeitimą per ataskaitinį laikotarpį.

GAUTOS PASKOLOS IR IŠLEISTI NE NUOSAVYBĖS VERTYBINIAI POPIERIAI PAGAL GRAŽINIMO IR IŠPIRKIMO LAIKOTARPIUS

Eil. Nr.	Išpirkimo arba gražinimo terminas	Nominalioji finansinių įsipareigojimų vertė	Balansinė finansinių įsipareigojimų vertė
1	2	3	4
1.	Vieni metai	70 000	70 000
2.	Nuo vienu iki dvejų metų	-	-
3.	Nuo dvejų iki trejų metų	-	-
4.	Nuo trejų iki ketverių metų	-	-
5.	Nuo ketverių iki penkerių metų	-	-
6.	Ilgesnis kaip penkeri metai	494 870	494 870
7.	Iš viso	564 870	564 870

INFORMACIJA APIE PASKOLŲ ĮVYKDYMO TERMINUS IR PALŪKANŲ NORMAS

Eil. Nr.	Paskolos grąžinimo terminas	Išgijimo savikaina ataskaitinio laikotarpio pabaigoje		
		beprocentės paskolos	paskolos su fiksuota palūkanų norma	paskolos su kintama palūkanų norma
1	2	3	4	5
1.	Per vienus metus:	-	70 000	-
1.1.	Trumpalaikės paskolos	-	70 000	-
1.2.	Ilgalaikių paskolų einamųjų metų dalis	-	-	-
2.	Nuo vienu iki penkerių metų	-	494 870	-
3.	Po penkerių metų	-	-	-
4.	Iš viso paskolų (1+2+3)	-	564 870	-

PRIEDAS P8d

FINANSINĖS NUOMOS PASLAUGOS GAVĖJO ĮSIPAREIGOJIMAI PAGAL LAIKOTARPIUS*

Laikotarpis	Eil. Nr.	Paskutinė ataskaitinio laikotarpio diena	
		pagrindinės nuomos įmokos	dabartinė pagrindinių nuomos įmokų vertė
I	2	3	4
Per vienerius metus	1	4 577	4 577
Nuo vienerių iki penkerių metų	2	-	-
Po penkerių metų	3	-	-
Pagrindinių finansinės nuomos įmokų iš viso	4	4 577	X
Palūkanos	5	-	X
Dabartinė finansinės nuomos įsipareigojimų vertė (4-5)	6	4 577	4 577

* Pažymėti ataskaitos laukai nepildomi.

INFORMACIJA APIE KAI KURIAS TRUMPALAIKES MOKĖTINAS SUMAS

PRIEDAS P9

Eil. Nr.	Straipsnio pavadinimas	Paskutinė ataskaitinio laikotarpio diena			Paskutinė praėjusio ataskaitinio laikotarpio diena		
		iš viso	tarp jų viešojo sektoriaus subjektams	tarp jų kontroliuojamiems ir asocijuotiems ne viešojo sektoriaus subjektams	iš viso	tarp jų viešojo sektoriaus subjektams	tarp jų kontroliuojamiems ir asocijuotiems ne viešojo sektoriaus subjektams
		3	4	5	6	7	8
1	2						
1.	Mokėtinios subsidijos, dotacijos ir finansavimo sumos						
2.	Su darbo santykiais susiję išpareigojimai	63 719			61 836		
3.	Tiekėjams mokėtinos sumos	263 791			462 040		
4.	Su kaupu mokėtinos sumos	30 522	1 950		25 901		
4.1.	Su kaupu finansavimo sąnaudos						
4.2.	Su kaupu atostoginių sąnaudos	28 572			24 781		
4.3.	Kitos sukauptos sąnaudos	1 950	1 950		1 120		
4.4.	Kitos sukauptos mokėtinos sumos						
5.	Kiti trumpalaikiai išpareigojimai	33 003	22 218		17 766		
5.1.	Mokėtini veiklos mokesčiai						
5.2.	Gauti išankstiniai apmokėjimai	10 249					
5.3.	Kitos mokėtinos sumos	22 754	22 218		16 714		
6.	Kai kurių trumpalaikių mokėtinų sumų balansinė vertė (1+2+3+4+5)	391 034	24 168		567 543		

PAGRINDINĖS VEIKLOS KITŲ PAJAMŲ PATEIKIMAS ŽEMESNIOJO IR AUKŠTESNIOJO LYGIŲ VIEŠOJO SEKTORIAUS SUBJEKTO FINANSINIŲ ATASKAITŲ AIŠKINAMAJAME RAŠTE*

Eil. Nr.	Straipsnio pavadinimas	Ataskaitinis laikotarpis	Praėjęs ataskaitinis laikotarpis
1	2	3	4
1.	Apskaičiuotos pagrindinės veiklos kitos pajamos	1 764 732	-
1.1.	Pajamos iš rinkliavų	-	-
1.2.	Pajamos iš pagal Lietuvos Respublikos indėlių ir įsipareigojimų investuotojams draudimo įstatymą mokamų įmokų į fondus	-	-
1.3.	Suteiktų paslaugų pajamos**	1 764 732	-
1.4.	Kitos	-	-
2.	Pervestintos į biudžetą pagrindinės veiklos kitos pajamos	-	-
3.	Pagrindinės veiklos kitos pajamos	-	-

* Reikšmingos sumos turi būti detalizuojamos viešojo sektoriaus subjekto finansinių ataskaitų aiškinamojo rašto tekste.

** Nurodoma, kokios tai paslaugos, ir, jei suma reikšminga, ji detalizuojama viešojo sektoriaus subjekto finansinių ataskaitų aiškinamojo rašto tekste.

Priedas P13

(Informacijos apie finansinės ir investicinės veiklos pajamas ir sąnaudas pateikimo aukštesniojo ir žemesniojo lygių finansinių ataskaitų aiškinamajame rašte forma)

FINANSINĖS IR INVESTICINĖS VEIKLOS PAJAMOS IR SĄNAUDOS

Eil. Nr.	Straipsnio pavadinimas	Ataskaitinis laikotarpis	Praėjęs ataskaitinis laikotarpis
1	2	3	4
1.	Finansinės ir investicinės veiklos pajamos	292	-
1.1.	Pelnas dėl valiutos kurso pasikeitimo	-	-
1.2.	Baudų ir delspinigių pajamos	292	-
1.3.	Palūkanų pajamos	-	-
1.4.	Dividendai	-	-
1.5.	Kitos finansinės ir investicinės veiklos pajamos*	-	-
1.6.	Pervestinos finansinės ir investicinės veiklos pajamos	-	-
2.	Finansinės ir investicinės veiklos sąnaudos	13 983	-
2.1.	Nuostolis dėl valiutos kurso pasikeitimo	-	-
2.2.	Baudų ir delspinigių sąnaudos	11 633	-
2.3.	Palūkanų sąnaudos	2 350	-
2.4.	Kitos finansinės ir investicinės veiklos sąnaudos*	-	-
3.	Finansinės ir investicinės veiklos rezultatas (1-2)	- 13 691	-

* Reikšmingos sumos turi būti detalizuojamos aiškinamojo rašto tekste.

2019 M. INFORMACIJA PAGAL VEIKLOS SEGMENTUS

Eil. nr.	Finansinių atsaskaitų straipsniai	Segmentai										Iš viso
		Bendros valstybės paslaugos	Gyvyba	Viešoji tvarka ir visuomenės apsauga	Ekonomika	Aplinkos apsauga	Būstas ir komunalinis ūkis	Sveikatos apsauga	Poilsis, kultūra ir religija	Švietimas	Socialinė apsauga	
1	2	3	4	5	6	7	8	9	10	11	12	13
1.1.1.	PAGRINDINĖS VEIKLOS SANAUDOS	-	-	-	-	-	-2 083 671	-	-	-	-	-2 083 671
1.1.2.	Darbo užmokesčio ir socialinio draudimo	-	-	-	-	-	-754 177	-	-	-	-	-754 177
1.2.	Nusidėvėjimo ir amortizacijos	-	-	-	-	-	-182 072	-	-	-	-	-182 072
1.3.	Komunalinių paslaugų ir ryšių	-	-	-	-	-	-670 179	-	-	-	-	-670 179
1.4.	Komandiruočių	-	-	-	-	-	-187,72	-	-	-	-	-187,72
1.5.	Transporto	-	-	-	-	-	-61 438	-	-	-	-	-61 438
1.6.	Kvalifikacijos kėlimo	-	-	-	-	-	-4 484	-	-	-	-	-4 484
1.7.	Paprastojo remonto ir eksploatavimo	-	-	-	-	-	-14 575	-	-	-	-	-14 575
1.8.	Nuvertėjimo ir nurašytų sumų	-	-	-	-	-	0,00	-	-	-	-	0,00
1.9.	Sunaudojų ir parduotų atsargų savikaina	-	-	-	-	-	-302 832	-	-	-	-	-302 832
1.10.	Socialinių išmokų	-	-	-	-	-	0,00	-	-	-	-	0,00
1.11.	Nuomos	-	-	-	-	-	0,00	-	-	-	-	0,00
1.12.	Finansavimo	-	-	-	-	-	0,00	-	-	-	-	0,00
1.13.	Kitų paslaugų	-	-	-	-	-	-40 787	-	-	-	-	-40 787
1.14.	Kitos	-	-	-	-	-	-52 939	-	-	-	-	-52 939
2.	APSKAITOS POLITIKOS KEITIMO IR ESMINIŲ APSKAITOS KLAIDŲ TAISYMO ĮTAKA	-	-	-	-	-	-	-	-	-	-	-
3.	PAGRINDINĖS VEIKLOS PINIGŲ SRAUTAI	-	-	-	-	-	-1 798 655	-	-	-	-	-1 798 655
3.1.	Išmokos:	-	-	-	-	-	-1 798 655	-	-	-	-	-1 798 655
3.1.1.	Darbo užmokesčio ir socialinio draudimo	-	-	-	-	-	-655 351	-	-	-	-	-655 351
3.1.2.	Komunalinių paslaugų ir ryšių	-	-	-	-	-	-670 643	-	-	-	-	-670 643
3.1.3.	Komandiruočių	-	-	-	-	-	-187,72	-	-	-	-	-187,72
3.1.4.	Transporto	-	-	-	-	-	-10 003	-	-	-	-	-10 003
3.1.5.	Kvalifikacijos kėlimo	-	-	-	-	-	-4 484	-	-	-	-	-4 484
3.1.6.	Paprastojo remonto ir eksploatavimo	-	-	-	-	-	-14 575	-	-	-	-	-14 575
3.1.7.	Atsargų įsigijimo	-	-	-	-	-	-302 832	-	-	-	-	-302 832
3.1.8.	Socialinių išmokų	-	-	-	-	-	-	-	-	-	-	-
3.1.9.	Nuomos	-	-	-	-	-	-	-	-	-	-	-
3.1.10.	Kitų paslaugų įsigijimo	-	-	-	-	-	-30 948	-	-	-	-	-30 948
3.1.11.	Sumokėtos palūkanos	-	-	-	-	-	-	-	-	-	-	-
3.1.12.	Kitos išmokos	-	-	-	-	-	-109 632	-	-	-	-	-109 632

INFORMACIJA APIE ĮSIPAREIGOJIMŲ DALĮ (ĮSKAITANT FINANSINĖS NUOMOS (LIZINGO) ĮSIPAREIGOJIMUS) EURAIS IR UŽSIENIO VALIUTOMIS

Ėj l. N r.	Įsipareigojimų dalis valiuta	Balansinė vertė ataskaitinio laikotarpio pradžioje	Balansinė vertė ataskaitinio laikotarpio pabaigoje
1	2	3	4
1.	Eurai	1 015 751	1 054 252
2.	JAV doleriais	-	-
3.	Kitomis	+	+
4.	Iš viso	1 015 751	1 054 252

**PERĖJIMO NUO ANKSČIAU TAIKYTOS APSKAITOS POLITIKOS PRIE VSAFAS TAIKIMO POVEIKIS KITŲ VIEŠOJO SEKTORIAUS SUBJEKTŲ
PRADINĖJE FINANSINĖS BŪKLĖS ATASKAITOJE PAGAL VSAFAS RODOMAI INFORMACIJAI**

Eil. Nr.		Suma*
A.	Turto suma viešojo sektoriaus subjekto balanse paskutinę dieną iki perėjimo prie VSAFAS dienos pagal iki VSAFAS įsigaliojimo taikytą apskaitos politiką	6 310 536
1.	Nematerialiojo turto balansinės vertės pasikeitimas	-
2.	Ilgalaikio materialiojo turto balansinės vertės pasikeitimas	-
3.	Ilgalaikio finansinio turto balansinės vertės pasikeitimas	-
4.	Biologinio turto registravimas apskaitoje	-
5.	Atsargų balansinės vertės pasikeitimas	-
6.	Gautinų sumų vertės pasikeitimas	-
7.	Kiti koregavimai	-
B.	Turto suma viešojo sektoriaus subjekto finansinės būklės ataskaitoje perėjimo prie VSAFAS dieną pagal VSAFAS	6 310 536
C.	Savininkų nuosavybės ir įsipareigojimų suma viešojo sektoriaus subjekto balanse paskutinę dieną iki perėjimo prie VSAFAS dienos pagal iki VSAFAS įsigaliojimo taikytą apskaitos politiką	6 310 536
1.	Finansavimo sumų vertės pasikeitimas	-
1.1.	Finansavimo sumų, lygių nematerialiojo, ilgalaikio materialiojo, biologinio, ilgalaikio finansinio turto ir atsargų balansinių verčių sumai, įkėlimas	-
1.2.	Finansavimo sumų kitoms išlaidoms vertės pasikeitimas (+/-)	-
2.	Įsipareigojimų vertės pasikeitimas	-
2.1.	Atidėjinų suformavimas	-
2.2.	Anksčiau neregistruotų kitų įsipareigojimų registravimas apskaitoje	-
2.3.	Anksčiau registruotų įsipareigojimų vertės pasikeitimas	-
3.	Grynojo turto likučio registravimas	-
D.	Finansavimo sumų, įsipareigojimų ir grynojo turto suma finansinės būklės ataskaitoje perėjimo prie VSAFAS dieną pagal VSAFAS	6 310 536

*-Reikšmingos sumos turi būti detalizuojamos ir (arba) paaiškinamos papildomai.

VIEŠOSIOS ĮSTAIGOS VELŽIO KOMUNALINIS ŪKIS
2019 M. FINANSINĖS ATSKAITOMYBĖS
AIŠKINAMASIS RAŠTAS

I. BENDROJI DALIS

Viešoji įstaiga Velžio komunalinis ūkis (toliau - Įstaiga) įsteigta 2002 m. liepos 1 d. Panevėžio rajono savivaldybės tarybos 2002-05-30 sprendimu Nr.355.

2003 m. kovo 27 d. Savivaldybės tarybos sprendimu Nr.T-70 nuo 2003-06-02 Įstaiga buvo reorganizuota, prie jos prijungiant dvi viešąsias įstaigas – Naujamiesčio ir Vaivadų komunalinius ūkius.

2009 m. lapkričio 5 d. Savivaldybės tarybos sprendimu Nr. T-257 nuo 2009-12-01 Įstaiga Velžio komunalinis ūkis buvo reorganizuota antrąjį kartą, prie jos prijungiant Viešąją įstaigą Ramygalos komunalinį ūkį.

2012 m. liepos 4 d. Savivaldybės tarybos sprendimu Nr. T-110 nuo 2012 m. rugsėjo 1d. Įstaiga buvo reorganizuota trečiąjį kartą, prie jos prijungiant Viešąją įstaigą Krekenavos komunalinį ūkį.

Įstaigos buveinė yra Nevėžio 54, Velžio k. Panevėžio r., įmonės kodas – 168967899, PVM mokėtojo kodas – LT 689678917 .

Įstaigos Velžio komunalinio ūkio savininko teises ir pareigas įgyvendinanti institucija yra Panevėžio rajono savivaldybės taryba. Dalininkų kapitalas 2019 m. pabaigoje buvo 2 944 619,12 Eur.

Finansiniai metai yra kalendoriniai metai: finansinių metų pradžia – sausio 1 d., pabaiga – gruodžio 31 d.

Įstaigos veiklos tikslas – tenkinti viešuosius interesus teikiant Panevėžio rajono Karsakiškio, Miežiškių, Naujamiesčio, Panevėžio, Paįstrio, Raguvos, Ramygalos, Upytės, Vadoklių, Smilgių, Krekenavos ir Velžio seniūnijų teritorijose komunalines paslaugas fiziniams ir juridiniams asmenims.

Sąrašinis darbuotojų skaičius ataskaitinio laikotarpio pradžioje buvo 99, ataskaitinio laikotarpio pabaigoje – 77.

II. APSKAITOS POLITIKA

Įstaiga taiko tokią apskaitos politiką, kuri užtikrina, kad apskaitos duomenys atitiktų kiekvieno taikytino VSAFAS reikalavimus. Jeigu nėra konkretaus VSAFAS reikalavimo, įstaiga vadovaujasi bendraisiais apskaitos principais, nustatytais 1-ajame VSAFAS „Finansinių ataskaitų rinkinio pateikimas“.

Taikoma apskaitos politika, ūkinių įvykių ir ūkinių operacijų registravimo tvarka užtikrina, kad finansinėse ataskaitose pateikiama informacija yra:

- svarbi vartotojų sprendimams priimti;
- patikima, nes:
 - teisingai nurodo įstaigos finansinius rezultatus, finansinę būklę ir pinigų srautus;
 - rodo ūkinių įvykių ir ūkinių operacijų ekonominę prasmę, ne vien teisinę

- formą;
- nešališka, netendencinga;
- apdairiai pateikta (atsargumo principas);
- visais reikšmingais atvejais išsami.

Įstaiga pasirinktą apskaitos politiką taiko nuolat. Apskaitos politika keičiama tik vadovaujantis 7-uouju VSAFAS „Apskaitos politikos, apskaitinių įverčių keitimas ir klaidų taisymas“ ir taikoma vienodai visiems finansinių ataskaitų straipsniams, kuriems turi įtakos apskaitos politikos keitimas.

Apskaitos politika apima ūkinių operacijų ir įvykių pripažinimo, įvertinimo ir apskaitos principus, metodus ir taisykles.

Tvarkydama apskaitą ir sudarydama finansines ataskaitas, Įstaiga vadovaujasi VSAFAS.

Įstaigos apskaitoje ūkinės operacijos ir ūkiniai įvykiai registruojami ir finansinės ataskaitos sudaromos taikant šiuos bendruosius apskaitos principus:

- kaupimo;
- subjekto;
- veiklos tęstinumo;
- periodiškumo;
- pastovumo;
- piniginio mato;
- palyginimo;
- atsargumo;
- neutralumo;
- turinio viršenybės prieš formą.

Pagal subjekto principą Įstaiga laikoma apskaitos vienetu, kuris atskirai tvarko apskaitą, sudaro ir teikia atskirus finansinių ataskaitų rinkinius. Įstaigos apskaitoje registruojamas tik jos valdomas, naudojamas ir disponuojamas turtas, finansavimo sumos ir įsipareigojimai, pajamos ir sąnaudos.

Pagal turinio viršenybės prieš formą principą įstaigos apskaitos politikoje ūkiniai įvykiai ir ūkinės operacijos vertinami ir pripažįstami pagal jų ekonominę prasmę ir turinį, nepriklausomai nuo to, ar tokią ūkinę operaciją vykdyti, sandorį sudaryti viešojo sektoriaus subjektui leidžia jo veiklą reglamentuojantys teisės aktai.

Visos ūkinės operacijos ir įvykiai apskaitoje registruojami eurais, apvalinant iki šimtųjų euro dalių (dviejų skaitmenų po kablelio).

Visos ūkinės operacijos ir ūkiniai įvykiai registruojami įstaigos sąskaitų plano sąskaitose taikant įstaigos apskaitos politiką, parengtą pagal VSAFAS atskirų ūkinių operacijų ir ūkinių įvykių finansinių ataskaitų elementų arba straipsnių ir apskaitos procedūrų reikalavimus (nurodytus principus, metodus ir taisykles).

Toliau pateikiama įstaigos taikoma apskaitos politika, apimanti atskirus finansinių ataskaitų elementus arba straipsnius, ūkines operacijas, ūkinius įvykius ir jų apskaitos procedūras.

Nematerialusis turtas

Nematerialiojo turto apskaitos politika nustatyta 13-ajame VSAFAS „Nematerialusis turtas“, nematerialiojo turto nuvertėjimo apskaičiavimo ir apskaitos metodai ir taisyklės – 22-ajame VSAFAS „Turto nuvertėjimas“.

Nematerialusis turtas yra pripažįstamas, jei atitinka 13-ajame VSAFAS pateiktą sąvoką ir nematerialiajam turtui nustatytus kriterijus.

Nematerialusis turtas pirminio pripažinimo metu apskaitoje yra registruojamas įsigijimo savikaina. Išlaidos, padarytos po piršto ar susikurto nematerialiojo turto pirminio pripažinimo, didina nematerialiojo turto įsigijimo savikainą tik tais atvejais, kai galima patikimai nustatyti, kad patobulintas nematerialusis turtas teiks didesnę ekonominę naudą, t. y. kad atliktas esminis nematerialiojo turto pagerinimas.

Išankstiniai mokėjimai už nematerialųjį turtą apskaitoje registruojami nematerialiojo turto sąskaitose.

Po pirminio pripažinimo nematerialusis turtas, kurio naudingo tarnavimo laikas ribotas, finansinėse ataskaitose yra rodomas įsigijimo savikaina, atėmus sukauptą amortizacijos ir nuvertėjimo, jei jis yra, sumą.

Nematerialiojo turto amortizuojamoji vertė yra nuosekliai paskirstoma per visą nustatytą turto naudingo tarnavimo laiką tiesiogiai proporcingu metodu. Nematerialiojo turto vieneto amortizacija pradedama skaičiuoti nuo kito mėnesio, kai turtas pradedamas naudoti, pirmos dienos ir nebeskaičiuojama nuo kito mėnesio, kai naudojamo nematerialiojo turto likutinė vertė sutampa su jo likvidacine verte, kai turtas perleidžiamas, nurašomas arba kai apskaičiuojamas ir užregistruojamas to turto vieneto nuvertėjimas, lygus jo likutinės vertės sumai, pirmos dienos.

Nematerialiojo turto naudingo tarnavimo laikas, nustatytas atsižvelgiant į sutartis ar kitas juridines teises, neturi būti ilgesnis už juridinių teisių galiojimo laikotarpį. Kitam nematerialiajam turtui įstaiga taiko nematerialiojo turto amortizacijos normatyvus, patvirtintus teisės aktų nustatyta tvarka.

Ilgalaikis materialusis turtas

Ilgalaikio materialiojo turto apskaitos politika nustatyta 12-ajame VSAFAS „Ilgalaikis materialusis turtas“, ilgalaikio materialiojo turto nuvertėjimo apskaičiavimo ir apskaitos metodai ir taisyklės – 22-ajame VSAFAS „Turto nuvertėjimas“.

Ilgalaikis materialusis turtas pripažįstamas ir registruojamas apskaitoje, jei jis atitinka ilgalaikio materialiojo turto sąvoką ir VSAFAS nustatytus ilgalaikio materialiojo turto pripažinimo kriterijus.

Ilgalaikis materialusis turtas pagal pobūdį skirstomas į pagrindines grupes, nustatytas VSAFAS.

Įsigytas ilgalaikis materialusis turtas pirminio pripažinimo momentu apskaitoje registruojamas įsigijimo savikaina, pagal ilgalaikio materialiojo turto vienetus, kaip nurodyta ilgalaikio materialiojo turto tvarkos apraše.

Išankstiniai mokėjimai už ilgalaikį materialųjį turtą apskaitoje registruojami tam skirtose ilgalaikio materialiojo turto sąskaitose.

Po pirminio pripažinimo ilgalaikis materialusis turtas, išskyrus žemę ir kultūros vertybes, finansinėse ataskaitose rodomas įsigijimo savikaina, atėmus sukauptą nusidėvėjimo ir nuvertėjimo, jei jis yra, sumą. Žemė ir kultūros vertybės po pirminio pripažinimo finansinėse ataskaitose rodomos tikrąja verte. Ilgalaikio materialiojo turto nudėvimoji vertė yra nuosekliai paskirstoma per visą turto naudingo tarnavimo laiką. Ilgalaikio materialiojo turto vieneto nusidėvėjimas pradedamas skaičiuoti nuo kito mėnesio, kai turtas pradedamas naudoti, pirmos dienos. Nusidėvėjimas nebeskaičiuojamas nuo kito mėnesio, kai naudojamo ilgalaikio materialiojo turto likutinė vertė sutampa su jo likvidacine verte, kai turtas perleidžiamas, nurašomas arba kai apskaičiuojamas ir užregistruojamas to turto vieneto nuvertėjimas, lygus jo

likutinės vertės sumai, pirmos dienos.

Ilgalaikio materialiojo turto nusidėvėjimas skaičiuojamas taikant tiesiogiai proporcingą (tiesinį) metodą pagal konkrečius materialiojo turto nusidėvėjimo normatyvus, patvirtintus teisės aktų nustatyta tvarka.

Kai turtas parduodamas arba nurašomas, jo įsigijimo savikaina, sukaupto nusidėvėjimo ir, jei yra, nuvertėjimo sumos nurašomos. Pardavimo pelnas ar nuostoliai rodomi veiklos rezultatų ataskaitos kitos veiklos straipsnyje. Ilgalaikio materialiojo turto apskaitos ypatumai nustatyti Ilgalaikio materialiojo turto apskaitos tvarkos apraše.

Ilgalaikio materialiojo turto rekonstravimas, remontas ar kiti darbai pripažįstami esminiu turto pagerinimu, jei padidina turto funkcijų apimtį arba pailgina turto naudingo tarnavimo laiką, arba iš esmės pagerina jo naudingąsias savybes. Šių darbų verte didinama ilgalaikio materialiojo turto įsigijimo savikaina ir (arba) patikslinamas likęs turto naudingo tarnavimo laikas. Jei atlikti darbai nepagerina naudingųjų ilgalaikio materialiojo turto savybių ar nepadidina turto funkcijų apimtys, arba nepailgina jo naudingo tarnavimo laiko, jie nepripažįstami esminiu pagerinimu, o šių darbų vertė pripažįstama ataskaitinio laikotarpio sąnaudomis.

Atsargos

Atsargų apskaitos metodai ir taisyklės nustatyti 8-ajame VSAFAS „Atsargos“.

Pirminio pripažinimo metu atsargos įvertinamos įsigijimo savikaina, o sudarant finansines ataskaitas – įsigijimo ar grynąja galimo realizavimo verte, atsižvelgiant į tai, kuri iš jų mažesnė.

Strateginės ir neliečiamosios atsargos vertinamos įsigijimo savikaina, išskyrus 8-ajame VSAFAS nustatytus atvejus.

Apskaičiuodama atsargų, sunaudotų teikiant paslaugas ar parduotų atsargų savikainą, įstaiga taiko „pirmas į – pirmas iš“ (FIFO) atsargų įkainojimo būdą.

Atsargos gali būti nukainojamos iki grynosios galimo realizavimo vertės tam, kad jų balansinė vertė neviršytų būsimos ekonominės naudos ar paslaugų vertės, kurią tikimasi gauti šias atsargas pardavus, išmainius, paskirsčius ar panaudojus. Kai atsargos (taip pat ir nebaigtos vykdyti sutartys) parduodamos, sunaudojamos, nurašomos ar perduodamos, jų balansinė vertė pripažįstama sąnaudomis to laikotarpio, kurio pripažįstamos atitinkamos pajamos arba suteikiamos viešosios paslaugos. Atsargų sunaudojimas arba pardavimas apskaitoje registruojamas pagal nuolatinį atsargų rodymo apskaitoje būdą, kai buhalterinėje apskaitoje registruojama kiekviena su atsargų sunaudojimu, pardavimu ar perleidimu susijusi ūkinė operacija.

Prie atsargų priskiriamas neatiduotas naudoti ūkinis inventorių. Atiduoto naudoti ūkinio inventoriaus vertė iš karto įtraukiama į sąnaudas. Naudojamo inventoriaus kiekinė ir vertinė apskaita kontrolės tikslais tvarkoma nebalansinėse sąskaitose.

Finansinis turtas

Finansinio turto apskaitos metodai ir taisyklės nustatyti 14-ajame VSAFAS „Jungimai ir investicijos į asocijuotuosius subjektus“ ir 17-ajame VSAFAS „Finansinis turtas ir finansiniai įsipareigojimai“.

Įstaigos finansinis turtas yra skirstomas į ilgalaikį ir trumpalaikį.

Prie ilgalaikio finansinio turto priskiriama:

- ilgalaikės investicijos į nuosavybės vertybinius popierius;
- ilgalaikės investicijos į ne nuosavybės vertybinius popierius;
- po vieno metų gautinos sumos;
- ilgalaikiai terminuoti indėliai;
- kitas ilgalaikis finansinis turtas.

Prie trumpalaikio finansinio turto priskiriama:

- suteiktų ilgalaikių paskolų einamųjų metų dalis;
- trumpalaikės investicijos;
- išankstiniai apmokėjimai už finansinį turtą;
- per vienus metus gautinos sumos;
- pinigai ir jų ekvivalentai;
- kitas trumpalaikis finansinis turtas.

Gautinos sumos

Gautinos sumos pirminio pripažinimo metu yra įvertinamos įsigijimo savikaina.

Vėliau ilgalaikės gautinos sumos ataskaitose rodomos amortizuota savikaina, atėmus nuvertėjimo nuostolius, o trumpalaikės gautinos sumos – įsigijimo savikaina, atėmus nuvertėjimo nuostolius.

Pinigai ir pinigų ekvivalentai

Pinigai ir pinigų ekvivalentai – tai bankų sąskaitose esantys pinigai, pinigų ekvivalentai, pinigai kelyje ir pinigai įšaldytose sąskaitose.

Pinigus sudaro pinigai banko sąskaitose. Pinigų ekvivalentai yra trumpalaikės, likvidžios investicijos, kurios gali būti greitai ir lengvai iškeičiamos į žinomą pinigų sumą. Tokių investicijų terminas neviršija trijų mėnesių, o vertės pokyčių rizika yra labai nedidelė.

Jei pinigų naudojimo arba jų disponavimo laikas apribojamas ilgiau nei 12 mėnesių skaičiuojant nuo paskutinės einamojo ataskaitinio laikotarpio dienos, jie turi būti rodomi ilgalaikio finansinio turto straipsnyje. Pinigai, kuriais įstaiga negali laikinai disponuoti (pinigų sumos, laikomos bankuose, kuriems yra vykdomos bankroto procedūros) registruojami sąskaitoje „Pinigai įšaldytose sąskaitose“.

Pinigai kelyje registruojami, kai dėl banko operacijų, laiko skirtumo ar kitų priežasčių kitam subjektui įstaigos pervesti pinigai iki ataskaitinio laikotarpio pabaigos negaunami į to subjekto banko sąskaitą.

Finansavimo sumos

Finansavimo sumų apskaitos metodai ir taisyklės nustatyti 20-ajame VSAFAS „Finansavimo sumos“.

Finansavimo sumos pripažįstamos, kai atitinka šiame VSAFAS nustatytus kriterijus.

Finansavimo sumos – viešojo sektoriaus subjekto iš valstybės ir savivaldybių biudžetų, Valstybinio socialinio draudimo fondo, Privalomojo sveikatos draudimo fondo, kitų išteklių fondų, Europos Sąjungos, Lietuvos ir užsienio paramos fondų gauti arba gautini pinigai arba kitas turtas, skirti viešojo sektoriaus subjekto nuostatuose nustatytiems tikslams pasiekti ir funkcijoms atlikti bei vykdomoms programoms įgyvendinti. Finansavimo sumos apima ir viešojo sektoriaus subjekto gautus arba gautinus pinigus, ir kitą turtą pavedimams vykdyti, kitas lėšas viešojo sektoriaus subjekto išlaidoms dengti ir kaip paramą gautą turtą.

Įstaigos gautos (gautinos) finansavimo sumos pagal paskirtį skirstomos į:

- finansavimo sumas nepiniginiam turtui įsigyti;
- finansavimo sumas kitoms išlaidoms kompensuoti.

Finansavimo sumos nepiniginiam turtui įsigyti apima ir nemokamai gautą arba už simbolinį atlygį įsigytą nepiniginį turtą.

Finansavimo sumos kitoms išlaidoms dengti yra skirtos ataskaitinio laikotarpio išlaidoms (negautoms pajamoms) kompensuoti. Taip pat finansavimo sumomis, skirtomis kitoms išlaidoms kompensuoti, yra laikomos visos likusios finansavimo sumos, kurios nepriskiriamos nepiniginiam turtui įsigyti.

Gautos (gautinos) ir panaudotos finansavimo sumos arba jų dalis pripažįstamos finansavimo pajamomis tais laikotarpiais, kuriais padaromos su finansavimo sumomis susijusios sąnaudos.

Finansiniai įsipareigojimai

Finansinių įsipareigojimų apskaitos principai, metodai ir taisyklės nustatyti 17-ajame VSAFAS „Finansinis turtas ir finansiniai įsipareigojimai“, 18-ajame VSAFAS „Atidėjiniai, neapibrėžtieji įsipareigojimai, neapibrėžtasis turtas ir įvykiai pasibaigus ataskaitiniam laikotarpiui“, 19-ajame VSAFAS „Nuoma, finansinė nuoma (lizingas) ir kitos turto perdavimo sutartys“ ir 24-ajame VSAFAS „Išmokos darbuotojams ir pensijų planai“.

Įstaigos visi įsipareigojimai yra finansiniai ir skirstomi į ilgalaikius ir trumpalaikius. Prie ilgalaikių finansinių įsipareigojimų priskiriama:

- ilgalaikiai finansiniai įsipareigojimai;
- ilgalaikiai atidėjiniai (pvz., atidėjiniai dėl įstaigai iškeltų teisminių ieškinių, kai tikėtina, kad dėl jų baigties įstaiga turės sumokėti priteistas sumas);
- kiti ilgalaikiai finansiniai įsipareigojimai.

Prie trumpalaikių finansinių įsipareigojimų priskiriama:

- ilgalaikių atidėjinių einamųjų metų dalis ir trumpalaikiai atidėjiniai;
- ilgalaikių įsipareigojimų einamųjų metų dalis;
- trumpalaikiai finansiniai įsipareigojimai;
- mokėtinos sumos į biudžetus ir fondus;
- mokėtinos subsidijos, dotacijos ir finansavimo sumos;
- mokėtinos socialinės išmokos;

- gražintini mokesčiai, įmokos ir jų permokos;
- tiekėjams mokėtinos sumos;
- su darbo santykiais susiję įsipareigojimai;
- sukauptos mokėtinos sumos;
- kiti trumpalaikiai finansiniai įsipareigojimai.

Pirminio pripažinimo metu finansiniai įsipareigojimai įvertinami įsigijimo savikaina. Paskesnio vertinimo metu finansiniai įsipareigojimai (išskyrus trumpalaikius, kurie nesusiję su rinkos kainomis) įvertinami:

- susiję su rinkos kainomis – tikrąja verte;
- iš suteiktų garantijų kilę finansiniai įsipareigojimai – tikrąja verte;
- kiti ilgalaikiai finansiniai įsipareigojimai – amortizuota savikaina;
- kiti trumpalaikiai finansiniai įsipareigojimai – įsigijimo savikaina.

Atidėjiniai

Atidėjiniai pripažįstami ir registruojami apskaitoje tada, kai dėl įvykio praeityje įstaiga turi dabartinę teisinę prievolę ar neatšaukiamą pasižadėjimą ir tikimybę, kad įsipareigojimą reikės padengti turtu, yra didesnė už tikimybę, kad nereikės, o įsipareigojimo suma gali būti patikimai įvertinta (pvz., jei įstaigai iškeltas ieškinys ir 90 procentų tikėtina, kad įstaiga privalės sumokėti ieškovui priteistą sumą, suformuojamas atidėjinys, lygus tikėtina sumokėti sumai). Jei patenkinamos ne visos šios sąlygos, atidėjiniai nėra pripažįstami, o informacija apie susijusį su tikėtina sumokėti suma neapibrėžtąjį įsipareigojimą yra pateikiama finansinių ataskaitų aiškinamajame rašte (toliau – aiškinamasis raštas). Atidėjiniai yra peržiūrimi paskutinę kiekvieno ataskaitinio laikotarpio dieną ir koreguojami, atsižvelgiant į naujus įvykius ar aplinkybes.

Finansinė nuoma

Nuomos sutartims taikomas turinio viršenybės prieš formą principas. Ar nuoma bus laikoma veiklos nuoma, ar finansine nuoma, priklauso ne nuo sutarties formos, o nuo jos turinio ir ekonominės prasmės.

Nuomos sandoriai grupuojami į veiklos nuomos ar finansinės nuomos (lizingo) sandorius, atsižvelgiant į tai, kiek turto nuosavybės teikiamos naudos ir rizikos tenka nuomotojui ir kiek nuomininkui.

Nuoma laikoma finansine nuoma, jei sutartyje yra nustatyta, kad:

- nuomos laikotarpio pabaigoje nuomotojas perduoda nuomininkui nuosavybės teisę;
- nuomos laikotarpio pabaigoje nuomininkas turi teisę įsigyti turtą už kainą, kuri, tikimasi, reikšmingai mažesnė už jo tikrąją vertę nuomos laikotarpio pabaigoje, ir nuomos laikotarpio pradžioje labai tikėtina, kad šia teise bus pasinaudota;
- nuomos laikotarpis apima lygią 75 procentams ar ilgesnę nei 75 procentai turto ekonominio naudingumo tarnavimo laiko dalį, net jei turto nuosavybės teisės nenumatoma perduoti;
- nuomos laikotarpio pradžioje dabartinė pagrindinių nuomos įmokų vertė sudaro ne mažiau kaip 90 procentų nuomojamo turto tikrosios vertės;
- nuomojamas turtas yra specifinės paskirties, šio turto savybės ir paskirtis negali būti

laisvai pakeičiamos ir, neatlikus didesnių pakeitimų, juo naudotis galėtų tik šis nuomininkas.

Jeigu vertindama sutartį įstaiga nustato, kad netenkinama nė viena apskaitos vadovo 90 punkte išvardytų sąlygų, todėl neaišku, kaip registruoti turtą apskaitoje, reikia atsižvelgti ir į papildomas sąlygas, kurios nurodytos 19-ajame VSAFAS „Nuoma, finansinė nuoma (lizingas) ir kitos turto perdavimo sutartys“.

Apskaitoje registruojamos finansinės nuomos įmokos yra padalijamos, išskiriant turto vertės dengimo sumą, palūkanas ir kitas įmokas (kompensuotinas nuomos sumas, neapibrėžtus nuomos mokesčius ir pan., jei jie yra numatyti finansinės nuomos sutartyje). Palūkanos priskiriamos prie finansinės ir investicinės veiklos sąnaudų ir apskaitoje yra registruojamos kaupimo principu, t. y. registruojamos tą ataskaitinį laikotarpį, už kurį apskaičiuojamos ateityje mokėtinos palūkanos. Finansine nuoma (lizingu) įsigyto ilgalaikio materialiojo turto nudėvimoji vertė paskirstoma per visą jo naudingo tarnavimo laiką, kaip nurodyta ilgalaikio materialiojo turto apskaitos tvarkos apraše.

Veiklos nuoma

Nuoma laikoma veiklos nuoma, kai perduodant turtą nuomininkui didžioji dalis su turto nuosavybe susijusios rizikos ir naudos, neperduodama nuomininkui, o lieka nuomotojui. Nuomos įmokos pagal veiklos nuomos sutartį yra registruojamos apskaitoje kaip sąnaudos tolygiai (tiesiniu metodu) per nuomos laikotarpį.

Pajamos

Pajamų apskaitos principai, metodai ir taisyklės nustatyti 10-ajame VSAFAS „Kitos pajamos“ ir 20-ajame VSAFAS „Finansavimo sumos“.

Pajamų apskaitai taikomas kaupimo principas. Finansavimo pajamos pripažįstamos tuo pačiu laikotarpiu, kai yra padaromos su šiomis pajamomis susijusios sąnaudos. Registruojant visas su finansavimo pajamų pripažinimu susijusias operacijas, nurodoma, kokiais valstybės funkcijai ir kuriai programai vykdyti buvo pripažintos finansavimo pajamos, panaudojant detalizavimo požymius.

Pajamos, išskyrus finansavimo pajamas, pripažįstamos, kai tikėtina, kad įstaiga gaus su sandoriu susijusią ekonominę naudą, kai galima patikimai nustatyti pajamų sumą ir kai įstaiga gali patikimai nustatyti su pajamų uždirbimu susijusias sąnaudas.

Pajamomis laikoma tik pačios įstaigos gaunama ekonominė nauda. Įstaigos pajamomis nepripažįstamos trečiųjų asmenų vardu surinktos sumos, kadangi tai nėra įstaigos gaunama ekonominė nauda. Jei įstaiga yra atsakinga už tam tikrų sumų administravimą ir surinkimą, tačiau teisės aktų nustatyta tvarka privalo pervesti surinktas sumas į biudžetą ir (arba) socialinės apsaugos fondams ir neturi teisės šių sumų ar jų dalies atgauti tą patį ar vėlesniais ataskaitiniais laikotarpiais, tokios sumos ar jų dalis nėra įstaigos pajamos ir apskaitoje registruojamos kaip gautinos ir mokėtinos sumos.

Pajamos registruojamos apskaitoje ir rodomos finansinėse ataskaitose tą ataskaitinį laikotarpį, kurį yra uždirbamos, t. y. kurį suteikiamos viešosios paslaugos, atliekami darbai ar parduodamos prekės, ar kt., nepriklausomai nuo pinigų gavimo momento.

Sąnaudos

Sąnaudų apskaitos principai, metodai ir taisyklės nustatyti 11-ajame VSAFAS „Sąnaudos“. Sąnaudų, susijusių su turtu, finansavimo sumomis ir įsipareigojimais, apskaitos principai nustatyti jų apskaitą reglamentuojančiuose VSAFAS.

Sąnaudos apskaitoje pripažįstamos vadovaujantis kaupimo ir palyginamumo principais tuo ataskaitiniu laikotarpiu, kai uždirbamos su jomis susijusios pajamos, neatsižvelgiant į pinigų išleidimo laiką. Tais atvejais, kai per ataskaitinį laikotarpį padarytų išlaidų neįmanoma tiesiogiai susieti su tam tikrų pajamų uždirbimu ir jos neduos ekonominės naudos ateinančiais ataskaitiniais laikotarpiais, šios išlaidos pripažįstamos sąnaudomis tą patį laikotarpį, kada buvo padarytos.

Sąnaudų dydis įvertinamas sumokėta arba mokėtina pinigų arba jų ekvivalentų suma. Tais atvejais, kai numatytas ilgas atsiskaitymo laikotarpis ir palūkanos nėra išskirtos iš bendros mokėtinės sumos, sąnaudų dydis įvertinamas diskontuojant atsiskaitymo sumą taikant apskaičiuotų palūkanų normą.

Turto nuvertėjimas

Turto nuvertėjimo apskaitos principai, metodai ir taisyklės nustatyti 8-ajame VSAFAS „Atsargos“, 17-ajame VSAFAS „Finansinis turtas ir finansiniai įsipareigojimai“ ir 22-ajame VSAFAS „Turto nuvertėjimas“.

Nuostoliai dėl turto nuvertėjimo apskaitoje pripažįstami pagal nuvertėjimo požymius. Sudarydama finansinių ataskaitų rinkinį, įstaiga nustato, ar yra turto nuvertėjimo požymių. Jeigu yra vidinių ar išorinių nuvertėjimo požymių, įstaiga nustato turto atsiperkamąją vertę ir palygina ją su turto balansine verte.

Nuostoliai dėl turto nuvertėjimo apskaitoje registruojami apskaičiuotų nuostolių suma mažinant turto balansinę vertę ir tą pačią sumą registruojant ataskaitinio laikotarpio pagrindinės arba kitos veiklos sąnaudas.

Turto nuvertėjimas nėra tolygus turto nurašymui. Turtui nuvertėjus, yra mažinama turto vieneto balansinė vertė, tačiau išsaugoma informacija apie turto įsigijimo savikainą, t. y. turto vieneto įsigijimo savikaina apskaitoje lieka tokia pati kaip iki nuvertėjimo nustatymo, o nuvertėjimas registruojamas atskiroje sąskaitoje. Turto nuvertėjimas apskaitoje yra registruojamas ne didesne verte nei turto balansinė vertė.

Kai vėlesnį ataskaitinį laikotarpį, pasikeitus aplinkybėms, atkuriami anksčiau pripažinti turto nuvertėjimo suma, turto balansinė vertė po nuvertėjimo atkūrimo negali viršyti jo balansinės vertės, kuri būtų buvusi, jeigu turto nuvertėjimas nebūtų buvęs pripažintas.

Pripažinus ilgalaikio materialiojo ar nematerialiojo turto nuvertėjimo nuostolį, perskaičiuojamos būsimiesiems ataskaitiniams laikotarpiams tenkančios turto nusidėvėjimo (amortizacijos) sumos, kad turto nudėvimoji (amortizuojamoji) vertė po nuvertėjimo būtų tolygiai paskirstyta per visą likusį jo naudingo tarnavimo laiką, t. y. nuvertėjimo suma nudėvima per likusį naudingo tarnavimo laiką, mažinant nusidėvėjimo sąnaudas.

Neapibrėžtieji įsipareigojimai ir neapibrėžtasis turtas

Neapibrėžtųjų įsipareigojimų ir neapibrėžtojo turto apskaitos principai nustatyti 18-ajame VSAFAS „Atidėjiniai, neapibrėžtieji įsipareigojimai, neapibrėžtasis turtas ir poataskaitiniai įvykiai“.

Neapibrėžtieji įsipareigojimai ir neapibrėžtasis turtas registruojami Įstaigos nebalansinėse sąskaitose. Neapibrėžtieji įsipareigojimai nerodomi nei finansinės būklės ataskaitoje, nei veiklos rezultatų ataskaitoje, o informacija apie juos pateikiama aiškinamajame rašte. Kai tikimybė, kad reikės panaudoti turtą įsipareigojimui apmokėti, yra labai maža, informacija apie įsipareigojimą aiškinamajame rašte nebūtina. Informacija apie neapibrėžtąjį turtą ir įsipareigojimus peržiūrima ne rečiau negu kiekvieno ataskaitinio laikotarpio paskutinę dieną, siekiant užtikrinti, kad pasikeitimai būtų tinkamai rodomi aiškinamajame rašte.

Neapibrėžtasis turtas finansinėse ataskaitose nerodomas, kol nėra aišku, ar jis duos ekonominės naudos. Jei ekonominė nauda tikėtina, tačiau nėra tikra, kad ji bus gauta, informacija apie neapibrėžtąjį turtą pateikiama aiškinamajame rašte.

Poataskaitiniai įvykiai

Poataskaitiniai įvykiai, jų apskaitos ir pateikimo finansinėse ataskaitose taisyklės nustatytos 18-ajame VSAFAS „Atidėjiniai, neapibrėžtieji įsipareigojimai, neapibrėžtasis turtas ir poataskaitiniai įvykiai“.

Poataskaitiniai įvykiai, kurie suteikia papildomos informacijos apie Įstaigos finansinę padėtį paskutinę ataskaitinio laikotarpio dieną (koreguojantieji įvykiai), atsižvelgiant į jų įtakos parengtoms finansinėms ataskaitoms reikšmę, yra rodomi finansinės būklės, veiklos rezultatų ir pinigų srautų ataskaitose. Nekoreguojantieji poataskaitiniai įvykiai aprašomi aiškinamajame rašte, kai jie reikšmingi.

Tarpusavio užskaitos ir palyginamieji skaičiai

Sudarant finansinių ataskaitų rinkinį, turto ir įsipareigojimų, taip pat pajamų ir sąnaudų tarpusavio užskaita negalima, išskyrus atvejus, kai konkretus VSAFAS reikalauja būtent tokios užskaitos (pvz., dėl draudžiamąjo įvykio padarytų sąnaudų užskaita atliekama su gauta draudimo išmoka).

Palyginamieji skaičiai yra koreguojami, kad atitiktų ataskaitinių metų finansinius rezultatus. Apskaitos principų ir apskaitinių įverčių pokyčiai, sudarant ataskaitinio laikotarpio finansinių ataskaitų rinkinį, pateikiami aiškinamajame rašte.

Informacijos pagal segmentus pateikimas

Informacijos pagal segmentus pateikimo finansinėse ataskaitose reikalavimai nustatyti 25-ajame VSAFAS „Atsiskaitymas pagal segmentus“.

Įstaiga tvarko apskaitos veiklą pagal segmentus. Segmentai – Įstaigos veiklos dalis, apimanti vienos valstybės funkcijos, nustatytos Lietuvos Respublikos valstybės ir savivaldybių biudžetų pajamų ir išlaidų klasifikacijoje, atlikimą. Visa Įstaigos veikla priskiriama „Būsto ir komunalinio ūkio“ segmentui.

Apskaitos politikos keitimas

Apskaitos politikos keitimo principai nustatyti 7-ajame VSAFAS „Apskaitos politikos, apskaitinių įverčių keitimas ir klaidų taisymas“.

Įstaiga pasirinktą apskaitos politiką taiko nuolat arba gana ilgą laiką tam, kad būtų galima palyginti įvairių ataskaitinių laikotarpių finansines ataskaitas.

Įstaiga pasirenka ir taiko apskaitos politiką remdamasi nuostatomis, pateiktomis 1-ajame VSAFAS „Finansinių ataskaitų rinkinio pateikimas“. Ūkinių operacijų ir ūkinių įvykių apskaitos ar dėl jų atsirandančio turto, įsipareigojimų, finansavimo sumų, pajamų ir (arba) sąnaudų pripažinimo ir vertinimo apskaitoje pakeitimas yra laikomas apskaitos politikos keitimu.

Apskaitos politika keičiama dėl VSAFAS pasikeitimo arba, jei kiti teisės aktai to reikalauja. Apskaitos politikos keitimas finansinėse ataskaitose rodomas taikant retrospektyvinį būdą, t. y. nauja apskaitos politika taikoma taip, lyg ji visada būtų buvusi naudojama, todėl pakeista apskaitos politika yra pritaikoma ūkinėms operacijoms ir ūkiniams įvykiams nuo jų atsiradimo. Poveikis, kurį daro apskaitos politikos keitimas einamojo ataskaitinio laikotarpio informacijai ir darytų ankstesnių ataskaitinių laikotarpių informacijai, registruojamas apskaitoje tą ataskaitinį laikotarpį, kurį apskaitos politika pakeičiama, ir rodomas einamojo ataskaitinio laikotarpio finansinėse ataskaitose. Ataskaitinio laikotarpio veiklos rezultatų ataskaitoje apskaitos politikos keitimo poveikio dalis, susijusi su ankstesniais laikotarpiais, rodoma straipsnyje „Apskaitos politikos keitimo ir esminių klaidų taisymo įtaka“. Lyginamoji ankstesnio ataskaitinio laikotarpio informacija finansinėse ataskaitose pateikiama tokia, kokia buvo, t. y. nekoreguojama.

Apskaitinių įverčių keitimas

Apskaitinių įverčių keitimo principai ir taisyklės nustatyti 7-ajame VSAFAS „Apskaitos politikos, apskaitinių įverčių keitimas ir klaidų taisymas“.

Apskaitiniai įverčiai yra peržiūrimi tuo atveju, jei pasikeičia aplinkybės, kuriomis buvo remtasi atliekant įvertinimą, arba atsiranda papildomos informacijos ar kitų įvykių.

Įstaigos apskaitinių įverčių pasikeitimams įvertinti yra sudaromos atitinkamos komisijos, kurios yra atsakingos už tinkamą aplinkybių ir informacijos, lemiančios apskaitinį įvertinimą, taip pat poveikio nustatymą ir rodymą finansinėse ataskaitose. Prielaidų, naudotų apskaitiniam įverčiui nustatyti, keitimas turi įtakos:

- tam ataskaitiniam laikotarpiui, kurį buvo atliktas pakeitimas, jei jos turi įtakos tik tam laikotarpiui;
- to ataskaitinio laikotarpio, kurį buvo atliktas pakeitimas, ir vėlesnių ataskaitinių laikotarpių, jei pakeitimas turės įtakos ir jiems, apskaitiniams įverčiams.

Įstaigos finansinių ataskaitų elemento vertės pokytis, atsiradęs dėl apskaitinio įverčio pokyčio, yra rodomas toje pačioje veiklos rezultatų ataskaitos eilutėje, kurioje buvo rodoma prieš tai buvusi šio ataskaitos elemento vertė. Informacija, susijusi su apskaitinio įverčio pakeitimu, pateikiama aiškinamajame rašte.

Apskaitos politika laikomas pasirinktas apskaitos metodas (pvz., nusidėvėjimas skaičiuojamas tiesioginiu metodu), o apskaitiniam įverčiui laikomas įstaigos pasirinktas dydis nusidėvėjimui apskaičiuoti (pvz., nusidėvėjimo normatyvas).

Apskaitos klaidų taisymas

Apskaitos klaidų taisymo taisyklės nustatytos 7-ajame VSAFAS „Apskaitos politikos, apskaitinių įverčių keitimas ir klaidų taisymas“.

Ataskaitiniu laikotarpiu pastebėtų apskaitos klaidų, padarytų praėjusių ataskaitinių laikotarpių finansinėse ataskaitose taisymas registruojamas praėjusių laikotarpių esminių klaidų taisymo įtakos sąskaitoje, jei klaida esminė. Apskaitos klaida laikoma esmine, jei jos vertinė išraiška individualiai arba kartu su kitomis tą ataskaitinį laikotarpį nustatytomis klaidų vertinėmis išraiškomis yra didesnė nei 0,25 procento per praėjusius finansinius metus gautų finansavimo sumų vertės.

Apskaitos klaidos (esminės ir neesminės) taisomos einamojo ataskaitinio laikotarpio finansinėse ataskaitose. Klaidų taisymo įtaka finansinėse ataskaitose rodoma taip:

- jei apskaitos klaida nėra esminė, jos taisymas registruojamas toje pačioje sąskaitoje, kurioje buvo užregistruota klaidinga informacija, ir rodomas toje pačioje veiklos rezultatų ataskaitos eilutėje, kurioje buvo pateikta klaidinga informacija;
- jei apskaitos klaida esminė, jos taisymas registruojamas tam skirtoje 922 klasės sąskaitoje ir rodomas veiklos rezultatų ataskaitos eilutėje „Apskaitos politikos keitimo ir esminių apskaitos klaidų taisymo įtaka“. Lyginamoji ankstesniojo ataskaitinio laikotarpio finansinė informacija pateikiama tokia, kokia buvo, t. y. nekoreguojama. Su esminės klaidos taisymu susijusi informacija pateikiama aiškinamajame rašte.

III. PASTABOS

P1. Nematerialusis turtas

Nematerialiojo turto balansinės vertės pasikeitimas pagal turto grupes per ataskaitinį laikotarpį pateiktas šio aiškinamojo rašto Priede P1.

Ataskaitinio laikotarpio pabaigoje Įstaigos ilgalaikį nematerialųjį turtą sudarė programinė įranga ir licencijos. Per ataskaitinį laikotarpį įsigyta nematerialiojo turto už 150 Eur.

Nematerialiojo turto, kuris yra visiškai amortizuotas, tačiau vis dar naudojamas veikloje, Įstaiga neturi.

P2. Ilgalaikis materialusis turtas

Ilgalaikio materialiojo turto balansinės vertės pasikeitimas per ataskaitinį laikotarpį pateiktas šio aiškinamojo rašto Priede P2.

Pagal kredito linijos sutartį KLS-2019-419365-15 Šiaulių bankui yra įkeista įstaigai priklausanti katilinė, esanti Dariaus ir Girėno gatvėje, Ramygaloje, Panevėžio r.sav. (unikalus Nr. 4400-1984-7193) ir nuomos teisė į 0,0294 ha ploto žemės sklypą iš bendro 4,3556 ha ploto (unikalus Nr. 6667-0003-0021), esantį tuo pačiu adresu.

Nebaigtos statybos straipsnyje apskaitomi Įstaigos vykdomi projektai:

- Statinio projekto “ Nuotekų šalinimo tinkle Raguvos mstl. Raguvos sen. Statybos projektas”- balansinė vertė ataskaitinio laikotarpio pabaigoje 800,00 Eur .
- Geriamojo vandens tiekimo ir nuotekų tvarkymo sistemų statyba Pajstrio, Gegužinės ir Ėriškių kaimuose - balansinė vertė ataskaitinio laikotarpio pabaigoje 1176659,17. Eur.

Ataskaitinio laikotarpio pabaigoje ilgalaikio materialiojo turto nuvertėjimo sumų nebuvo apskaityta.

Patikėjimo teise valdomo materialiojo turto balansinė vertė ataskaitinio laikotarpio pabaigoje sudarė 444,057 tūkst. eurų.

P3. Atsargos

Informacija apie balansinės atsargų vertės pasikeitimą per ataskaitinį laikotarpį pateikiame šio aiškinamojo rašto Priede P3a.

Didžiausią dalį Įstaigos atsargų ataskaitinio laikotarpio pabaigoje sudarė:

- Katilinių kuras (akmens anglis, medžio granulės, miško atliekų skiedros ir malkos)-balansinė vertė ataskaitinio laikotarpio pabaigoje 59,647 tūkst. Eur.
- Ūkinis inventorių - balansinė vertė ataskaitinio laikotarpio pabaigoje 37,575 tūkst. Eur.

P4. Išankstiniai apmokėjimai

Įstaigos išankstinių apmokėjimų likutį ataskaitinio laikotarpio pabaigoje sudarė išankstiniai apmokėjimai tiekėjams - 46 tūkst. Eur.

Informacija apie išankstinius apmokėjimus pateikiama šio aiškinamojo rašto Priede P4.

P5. Per vienerius metus gautinos sumos

Informacija apie per vienerius metus gautinas sumas pateikta šio aiškinamojo rašto Priede P5.

2019 m. gruodžio 31 d. Įstaigos per vienerius metus gautinų sumų balansinė vertė 425 tūkst. eurų. Didžiausią gautinų sumų dalį sudarė:

- Gautinos sumos už suteiktas paslugas - 306 tūkst. Eur.
- Kitos gautinos sumos (iš VSS) – 97 tūkst. Eur.

P6. Pinigai ir pinigų ekvivalentai

Informacija pinigų ir pinigų ekvivalentų pateikta šio aiškinamojo rašto Priede P6.

Pinigų ir pinigų ekvivalentų likutis ataskaitinio laikotarpio pabaigoje sudarė 117 tūkst. eurų. Įstaigos lėšos laikomos Luminor Bank AB, ir UAB „Perlo paslaugos“ bankų sąskaitose.

Pinigų ir pinigų ekvivalentų, kurių disponavimas yra apribotas Įstaiga neturi.

P7. Finansavimo sumos

Informacija apie Įstaigos finansavimo sumas pagal šaltinį, tikslinę paskirtį ir jų pokyčius per ataskaitinį laikotarpį pateikta šio aiškinamojo rašto Priede P7.

Ataskaitinio laikotarpio pabaigoje finansavimo sumų bendras likutis – 3.958 tūkst. eurų:

- Iš savalstybės biudžeto - 568 tūkst. Eurų, Ilgalaikis turtas gautas patikėjimo teise, ir kitiems įstaigos einamiesiems reikalams skirtos lėšos.
- iš Europos Sąjungos lėšų – 3.390 tūkst. eurų, skirtų projektams, aprašytiems pastaboje P2 įgyvendinti.

Per ataskaitinį laikotarpį finansavimo pajamos sudarė 243 tūkst. eurų, iš kurių:

- 123 tūkst. Eurų, panaudota ilgalaikiam turtui įsigyti ir kitiems einamiesiems reikalams.
- 120 tūkst. Eurų, panaudota kompensuotos IT iš ES lėšų nusidėvėjimo sąnaudos

P8. Finansiniai įsipareigojimai

Informacija apie Įstaigos finansinius įsipareigojimus ir jų pokyčius per ataskaitinį laikotarpį pateikta šio aiškinamojo rašto Prieduose P8a- P8e.

Ataskaitinių metų apskaitoje finansiniai įsipareigojimai apskaitomi amortizuota savikaina sudarė 663 tūkst. eurų, tame skaičiuje:

- Lizingo įsipareigojimai – 4 576,74Eur.
- EIB paskola – 494 869,90 Eur.
- Skolos kredito įstaigoms – 70 000,00 Eur
- Kiti ilgalaikiai įsipareigojimai- 93 771,36 Eur

P9. Trumpalaikės mokėtinos sumos

Informacija apie Įstaigos trumpalaikes mokėtinas sumas pateikta šio aiškinamojo rašto Priede P9.

Ataskaitinio laikotarpio pabaigoje trumpalaikių mokėtinų sumų balansinė vertė sudarė 391 tūkst. eurų, tame skaičiuje reikšmingiausią dalį sudarė:

- Tiekėjams mokėtinos sumos – 264 tūkst. Eur.
- Su darbo santykiais susiję įsipareigojimai – 64 tūkst. Eur

Mokėtinų sumų užsienio valiuta Įstaiga neturi.

P10. Grynasis turtas

Informacija apie Įstaigos grynąjį turtą ir jo pokyčius per ataskaitinį laikotarpį pateikiama Grynojo turto pokyčių ataskaitoje.

Įstaigos grynasis turtas apskaičiuojamas iš viso turto balansinės vertės atimant visų įsipareigojimų ir finansavimo sumų balansinę vertę. Įstaigos grynasis turtas 2019 metų pabaigoje sudarė 1.841 tūkst. Eur.

Įstaigos grynasis turtas sudaro 27 procentus nuo bendros Įstaigos turto sumos. Šis santykis parodo, kiek turto liktų Įstaigai padengus visus įsipareigojimus ir gražinus finansavimo sumas.

Per ataskaitinį laikotarpį Įstaigos dalininkų kapitalas buvo padidintas 354 tūkst. Eur dalininkų turtais įnašais.

P11. Pagrindinės veiklos kitos pajamos

Informacija apie Įstaigos pagrindinės veiklos kitas pajamas pateikta šio aiškinamojo rašto Priede P11.

Ataskaitinio laikotarpio pagrindinės veiklos kitas pajamas sudarė:

Pajamų kategorija	Eur
1. Suteiktų paslaugų pajamos	1764732,31
1.1. Pajamos už vandens tiekimą ir nuotekų tvarkymą	366377,91
- Vandens tiekimo pajamos	133726,10
- Nuotekų tvarkymo pajamos	188878,91
- Šalto vandens pardavimo pajamos	40998,40
- Kitos vandens tiekimo ir nuotekų tvarkymo pajamos	2774,50
1.2. Pajamos už šilumos tiekimą	1059939,47
- Šilumos tiekimo pajamos	1028499,13
- Šildymo sistemų aptarnavimo pajamos	23287,85
- Kitos pajamos už šilumos tiekimą	8152,49
1.3. Pajamos už kitas paslaugas	338414,93

P12. Pagrindinės veiklos sąnaudos

Šio aiškinamojo rašto Priede P14 detalizuojamos Įstaigos 2019 m. patirtos sąnaudos pagal veiklos segmentus. Vienintelis Įstaigos veiklos segmentas „Būstas ir komunalinis ūkis“.

Reikšmingiausias ataskaitinio laikotarpio pagrindinės veiklos sąnaudas sudarė:

Sąnaudų kategorija	Eur
Darbo užmokesčio ir socialinio draudimo	754177
Komunalinių paslaugų ir ryšių	670179
Sunaudotų ir parduotų atsargų savikaina	302832

P13. Finansinės investicinės veiklos rezultatas

Informacija apie finansinės ir investicinės veiklos pajamas ir sąnaudas pateikta šio aiškinamojo rašto priede P13.

P15. Finansinės rizikos valdymas

Informacija apie įsipareigojimų dalį eurais ir užsienio valiutomis pateikta P15 priede. Balansinė įsipareigojimų vertė ataskaitinio laikotarpio pabaigoje - 1 054 252 eurų.

P16. Perėjimo prie VSAFAS poveikis

Informacija apie apskaitos politikos pasiketinimo poveikį, dėl perėjimo prie VSAFAS pateikta P15 priede.

Direktorius

Vaidas Virbalas

Vyr. finansininkė

Audronė Štarolienė

PATVIRTINTA
Panevėžio rajono savivaldybės tarybos
2020 m. balandžio 30 d. sprendimu Nr. T-

VIEŠOJI ĮSTAIGA VELŽIO KOMUNALINIS ŪKIS

2019 METŲ VEIKLOS ATASKAITA

VIEŠOJI ĮSTAIGA VELŽIO KOMUNALINIS ŪKIS

**METINĖ 2019 METŲ
VEIKLOS ATASKAITA**

2020 m. balandžio mėn.

Panevėžio rajonas

1. IŽANGA

Viešoji įstaiga Velžio komunalinis ūkis yra Panevėžio rajono savivaldybės viešoji įstaiga, teikianti komunalines paslaugas rajono gyventojams bei įstaigoms (įmonės kodas 168967899), PVM mokėtojo kodas LT689678917, buveinė – Nevėžio g. 54, Velžys, Panevėžio rajonas.

Vadovaujantis Lietuvos Respublikos viešųjų įstaigų įstatymu buvo parengti viešosios įstaigos įstatai, 2002-07-01 įregistruoti Panevėžio rajono savivaldybės įmonių rejestro tarnyboje ir juridiniam asmeniui suteiktas viešosios įstaigos statusas.

Nuo įsikūrimo pradžios Viešosios įstaigos Velžio komunalinio ūkio aptarnaujama teritorija vis didėjo: 2003 m. birželio 2 d. prie Viešosios įstaigos Velžio komunalinio ūkio buvo prijungti Naujamiesčio ir Vaivadų komunaliniai ūkiai, nuo 2009 m. gruodžio 1 d. – Viešoji įstaiga Ramygalos komunalinis ūkis, nuo 2012 m. rugsėjo 1 d. – Viešoji įstaiga Krekenavos komunalinis ūkis.

2019 metais galiojė Viešosios įstaigos Velžio komunalinio ūkio įstatai juridinių asmenų registre buvo įregistruoti 2017 m. gruodžio 15 d.

Viešoji įstaiga Velžio komunalinis ūkis ūkinę veiklą vykdo savarankiškai, taip pat atlieka dalininko (savininko) nurodytus darbus komunalinio ūkio, šilumos ūkio, elektros ūkio, butų ūkio ir viešojo naudojimo objektuose, eksploatuoja ir prižiūri šiuos objektus, teikia daugiabučių namų savininkams, neįregistravusiems daugiabučių namų savininkų bendrijų, bendrosios nuosavybės patalpų administravimo paslaugas. Viešosios įstaigos Velžio komunalinio ūkio tikslas – tenkinti viešuosius interesus Karsakiškio, Miežiškių, Naujamiesčio, Panevėžio, Paįstrio, Raguvos, Ramygalos, Smilgių, Upytės, Vadoklių, Krekenavos ir Velžio seniūnijų teritorijose, teikti komunalines paslaugas fiziniams ir juridiniams asmenims, gerinti teikiamų paslaugų kokybę ir mažinti jų savikainą.

Viešoji įstaiga Velžio komunalinis ūkis (toliau – įstaiga) teikia gyventojams, įmonėms ir organizacijoms šias pagrindines paslaugas:

1. Tiekia šilumos energiją patalpoms šildyti;
2. Administruoja daugiabučių namų ir viešųjų pastatų bendrojo naudojimo objektus;
3. Atlieka daugiabučių namų ir viešųjų pastatų bendrojo naudojimo objektų techninę priežiūrą;
4. Vykdo daugiabučių namų modernizavimo (renovacijos) programą;
5. Prižiūri (eksploatuoja) daugiabučių namų ir viešųjų pastatų bendrojo naudojimo objektų šildymo ir karšto vandens tiekimo sistemas;
6. Tiekia vandenį;
7. Tvarko nuotekas;

8. Teikia gatvių apšvietimo paslaugą Panevėžio rajone;
9. Teikia pirčių paslaugas;
10. Teikia kitas komunalines paslaugas.

Viešoji įstaiga šaltą vandenį 2019 m. tiekė 35-se rajono miesteliuose ir kaimuose: Velžio seniūnijoje – Liūdynės, Katinų, Preidžių ir Velžio gyvenvietėse, Miežiškių seniūnijoje – Nevėžio, Jasvilonių, Miežiškių ir Trakiškio kaimuose, Naujamiesčio seniūnijoje – Liberiškio bei Gustonių gyvenvietėse, Raguvos seniūnijoje – Užunevėžiuose, Šiluose ir Raguvoje, Panevėžio seniūnijoje – Berniūnuose, Bernatoniuose, Daukniūnuose ir Šilagalyje, Pajstrio seniūnijoje – Pragarėlės kaime, Smilgių seniūnijoje – Smilgių miestelyje, Perekšlių ir Sujetų kaimuose, Karsakiškio seniūnijoje – Karsakiškio kaime, Ramygalos seniūnijoje – Barklainių ir Daniūnų kaimuose, Upytės seniūnijoje – Upytės, Ėriškių, Vaišvilčių ir Memenčių kaimuose, Vadoklių seniūnijoje – Mikėnų kaime, Vadoklių miestelyje ir Krekenavos seniūnijoje - Burvelių, Žibartonių, Linkaučių, Naujarodžių, Rabikių kaimuose ir Krekenavos miestelyje.

Nuotekos šalinamos 20-yje gyvenviečių: Liūdynėje, Katinuose, Miežiškiuose, Nevėžyje, Velžyje, Smilgiuose, Gustonyse, Berniūnuose, Bernatoniuose, Šilagalyje, Daukniūnuose, Liberiškyje, Šiluose, Raguvoje, Vadokliuose, Upytėje, Linkaučiuose, Krekenavoje, Naujarodžiuose ir Žibartoniuose. Keturiose iš jų: Liūdynėje, Velžyje, Berniūnuose ir Bernatoniuose nuotekos perpumpuojamos į Panevėžio miesto valymo įrengimus.

Įstaiga eksploatuoja 59 katilines, iš kurių šiluma tiekama jau minėtų seniūnijų gyventojams, įstaigoms ir organizacijoms. Dujinės eksploatuojamos katilinės - 31, iš jų 5 katilinės naudoja suskystintas dujas. Keturios katilinės naudoja šildymo įrangą oras - vanduo. Kietuoju kuru kūrenamos 24 katilinės, iš jų: 20 – medžio granulėmis, 1 – miško atliekų skiedromis, 3 – malkomis ir akmens anglimi.

2. VIEŠOSIOS ĮSTAIGOS DALININKAI METŲ PRADŽIOJE IR PABAIGOJE

Viešosios įstaigos savininko teises ir pareigas įgyvendinanti institucija – Panevėžio rajono savivaldybės taryba. Ji yra ir vienintelė viešosios įstaigos dalininkė. 2019 m. įstaigos dalininkės kapitalas sudarė – 2 944 619,12 Eur (2018 m. įstaigos dalininkės kapitalas – 2 590 319 Eur). Įstaigos įstatinis kapitalas 2019 metais padidėjo gavus iš dalininko finansinio turto 216600,00 Eur ir ilgalaikio turto už 137700,00 Eur.

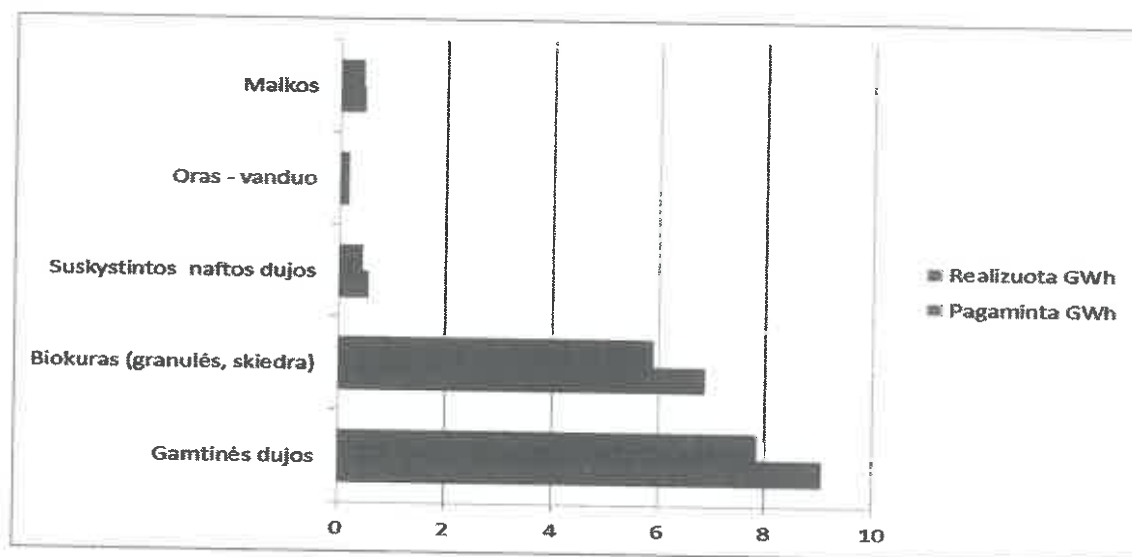
Piniginės lėšos 2019 metais buvo panaudotos įsigijant ilgalaikį turta: Dujiniai konvektoriai EcoSC45 Trakiškio bendruomenės namų salės šildymui - 4288,35 Eur., Krekenavos katilinės vandens šildymo katilas ABKH-100, katilo montavimo darbai ir medžiagos - 116970,00 Eur., Šilumos trasų į Melioratorių g 1,2,3 Dembavos kaime rekonstravimas 36541,98 Eur., Žibartonių

katilinės pritaikymas kūrenti suskystintomis naftos dujomis - 41004,00 Eur., Velžio ir Ėriškių pirčių remontui įsigytos medžiagos – 4250,67 Eur., Trakiškio kultūros centro katilinės rekonstravimas - 6825,00 Eur., skoliniams įsipareigojimams - 6720,00 Eur

3. VEIKLOS APŽVALGA

3.1. Šilumos tiekimas

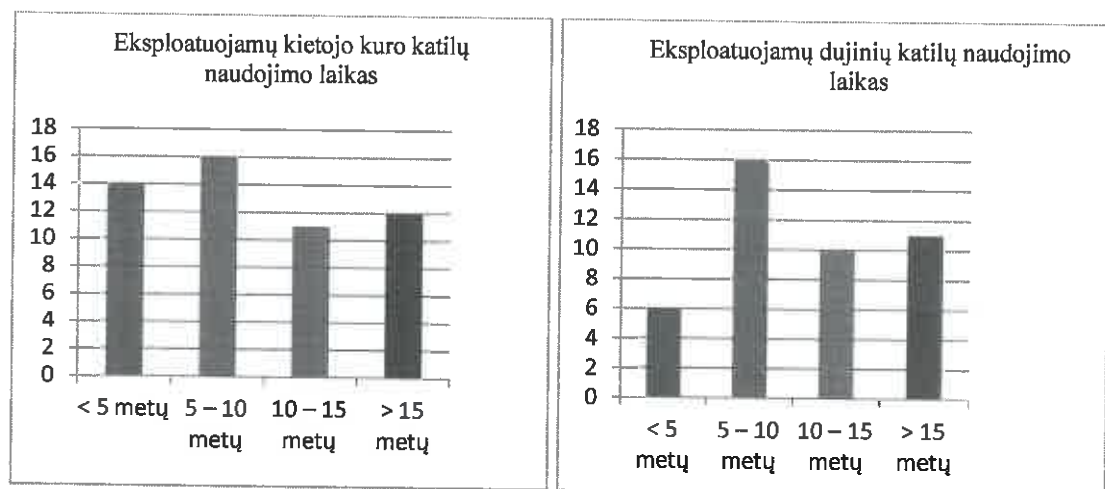
VšĮ Velžio komunalinio ūkio viena iš pagrindinių veiklų yra šilumos gamyba ir tiekimas Panevėžio rajone. Įstaiga eksploatuoja 21 biokuro katilines, 3 kieto kuro katilines ir 4 katilines naudojančias šildymo įrangą vanduo – oras, kuriose sumontuoti 52 katilai ir šildymo įrenginiai. Taip pat 26 gamtinių dujų ir 5 suskystintų dujų katilines, kuriose sumontuoti 43 vandens šildymo katilai. Du pastatai apšildomi dujiniais oro šildytuvais, du pastatai apšildomi kombinuota sistema: dalis patalpų apšildoma centrine šildymo sistema dujinio vandens šildymo katilo pagalba, kita dalis patalpų – dujiniais oro šildytuvais. 2019 metais nuo spalio mėn. Trakiškio bendruomenės namams ir Trakiškio ikimokyklinio ugdymo įstaigai šiluma tiekama naudojant gamtines dujas. Žibartonių kaimo biokuro katilinė nuo 2019 m. spalio mėn. šilumos gamybai naudoja suskystintas naftos dujas. Eksploatuojamose katilinėse 2019 m. pagaminta šilumos energijos: Gamtinių dujų – 9,059 GWh, biokuro – 6,885 GWh, oras- vanduo – 0,177GWh, suskystintos naftos dujos – 0,554 GWh, kieto kuro (malkinės) – 0,474 GWh iš viso – 17,148 GWh. Realizuota šilumos energijos: gamtinių dujų – 7,859 GWh, biokuro – 5,895 GWh, oras- vanduo – 0,177 GWh, suskystintos naftos dujos – 0,447 GWh, kieto kuro (malkinės) – 0,456 GWh iš viso – 14,833 GWh. Šildomas plotas: gamtinių dujiniu kuru – 86215,17m², biokuru – 45772,32 m², oras- vanduo – 972,87 m², suskystintomis naftos dujomis – 8349,36 m², kietu kuru (malkomis) – 3031,71 m².



1 pav. Pagamintos/realizuotos šilumos santykis pagal kuro rūšį

Vidutinė šilumos pardavimo kaina 2019 m. buvo 6,76 ct/kwh (2018 m. – 6,56 ct/kwh). Įstaiga 2019 m. tiekė šilumą 1401 vartotojams, iš jų 40 vartotojams ir karštą vandenį. Įstaiga eksploatuoja 8,3 kilometrų šilumos tiekimo tinklą, kurių didžioji dalis buvo sumontuoti prieš 35- 45 metus. 2019m. Dembavos kaimo Melioratorių kvartale atnaujinta 0,154 kilometro šilumos tinklą. Apie 70% eksploatuojamų tinklų techninė būklė labai prasta, vamzdynų skersmenys nebeatitinka reikalingiems šilumnešio srautams (per daug dideli). Daugelyje vietų dėl blogai veikiančių ar neveikiančių drenažo sistemų vamzdžiai būna užsejami polaidžių bei liūčių metu. Susidaro dideli šilumos nuostoliai tinkluose - 30% ir daugiau.

Apie 22% įstaigos eksploatuojamų katilinių, juose sumontuota įranga ir patys katilai yra 10 – 15 metų, o 24% - virš 15 metų. (žr. 2 pav.).



2 pav. Eksploatuojamų katilų naudojimo laikas

Katilams gamintojas suteikia nuo dviejų iki penkerių metų garantiją. Vidutiniškai katilą galima eksploatuoti apie dešimt metų. Katilai, viršijantys šį eksploatacijos laiką, yra nebeatikimi, todėl įstaiga, dėl nepakankamai sparčiai atnaujinamų katilų ir ypatingai blogos šilumos tiekimo tinklų techninės būklės, patiria nuostolius, komplikuojasi patikimas šilumos tiekimas vartotojams.

2019 metais, siekiant pagerinti esamo šilumos ūkio būklę, buvo atlikta eilė darbų.

Miežiškių kultūros centro Trakiškio padalinio ir Trakiškio ikimokyklinio ugdymo katilinės rekonstruotos, pakeičiant kuro rūšį iš kieto kuro (malkų) į gamtines dujas. Žibartonių kaimo katilinė rekonstruota, pakeistas kuras iš biokuro į katilinę kūrenamą suskystintomis naftos dujomis. Pakeistas Krekenavos miestelio katilinės katilas sumažinant katilo galią iki 1MW. Padaryti nauji biokuro

užpylimo bunkeriai Tiltagalių mokyklos darželio, Geležių k. katilinėse. Nevėžio k. katilinėje sumontuotas nauji biokuro užpylimo ir biokuro bunkeriai.

Sėkmingai likviduota šiluminės trasos avarija Veteranų g., Dembavos gyv.. Atlikti remonto darbai Dembavos gyv. Veteranų kvartalinėje katilinėje. Suremontuotas šildymo sezono pradžioje trūkęs katilas, sugedęs tinklo siurblio dažnio keitiklis pakeistas nauju. Nupirkta ir sumontuota vandens minkštinimo įranga Miežiškių KC Trakiškio padalinio, Trakiškio ikimokyklinio ugdymo ir Žibartonių katilinėse.

Įstaigos katilinėse ir vartotojų šilumos punktuose per 2019 metus sumontuota 16 vnt. šilumos apskaitos prietaisų.

3.2. Šildymo sistemų priežiūra

Įstaiga 35-iose daugiabučiuose gyvenamuosiuose namuose, kurių plotas – 21333 m² ir 47-iose visuomeniniuose - administraciniuose pastatuose, kurių plotas 43775,44 m² prižiūri šildymo sistemas. 2019m. už šildymo sistemų priežiūrą įstaiga gavo 30 464,89 Eur pajamų (2018 m. – 28 614,86).

Daugiabučiuose gyvenamuosiuose namuose ir visuomeniniuose-administraciniuose pastatuose prižiūrint šildymo sistemas teikiamos šios paslaugos:

- šildymo ir karšto vandens tiekimo sistemų, pastato vamzdyno atšakų ir stovų būklės tikrinimas;
- norminės šildomų patalpų oro ir į patalpas tiekiamo karšto vandens temperatūros užtikrinimas;
- pastato šildymo ir karšto vandens sistemos naudojamos šiluminės galios koregavimas, reguliuojant šilumos punkto įrenginius pagal namo įgaliotinio pageidavimus, nepažeidžiant higienos normų;
- atsiskaitomųjų šilumos apskaitos prietaisų veikimo ir jų plombų tikrinimai bei rodmenų nurašymas;
- bendrojo naudojimo šildymo ir karšto vandens tiekimo sistemų stovų atjungimo armatūros einamasis remontas (riebokšlių sutepimas, paveržimas);
- bendrojo naudojimo šildymo ir karšto vandens tiekimo vamzdžių priežiūra iki šildymo prietaisų;
- šildymo ir karšto vandens sistemos sezoninis arba po avarinis paleidimas ir nuorinimas;
- šildymo sistemos plovimas;

- aklių, apsaugančių namo šildymo sistemą nuo padidinto slėgio lauko tinklų hidraulinio bandymo metu, įrengimas šilumos punkte;
- šilumos punkto sklendžių ir ventilių priežiūra, jų riebokšlių paveržimas, einamasis remontas;
- Šilumos punktų ir šildymo sistemų paruošimas šildymo sezonui, Šilumos punktų ir šildymo sistemų hidrauliniai bandymai;
- šilumos punktų patalpose įrengtų siurblių einamasis remontas;
- šilumokaičių remontas;
- manometrų, šilumos apskaitos prietaisų išmontavimas (sumontavimas), atliekant metrologinę patikrą.

3.3. Vandens gavyba, gerinimas ir tiekimas

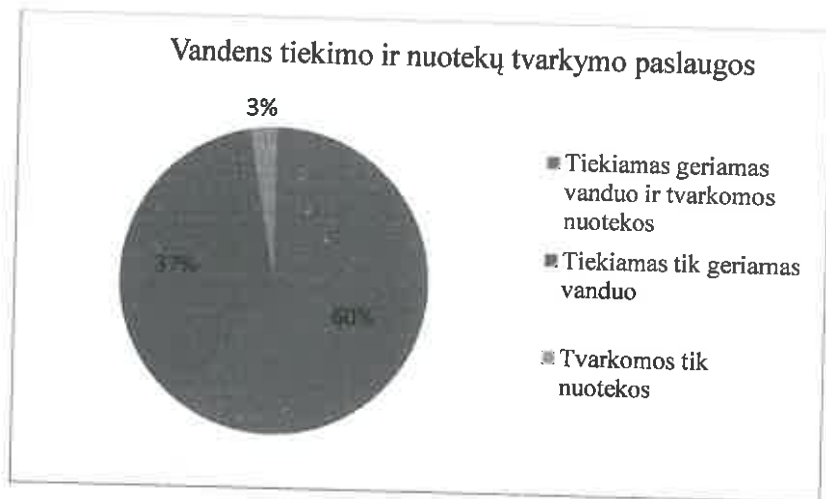
Antroji pagal pajamų dydį įstaigos veikla yra geriamojo vandens tiekimas ir nuotekų tvarkymas. Įstaiga, vadovaudamasi teisės aktų nuostatomis, reglamentuojančiomis geriamojo vandens tiekimą ir nuotekų tvarkymą, 2019 m. Panevėžio rajone tiekė geriamąjį vandenį ir tvarkė nuotekas 4388 (2018 – 4305 m. 2017 m. – 4278) klientams. 60 proc. klientų tiekiamas geriamasis vanduo ir tvarkomos nuotekos, 37 proc. tiekiamas tik geriamasis vanduo, 3 proc. – teikiama tik nuotekų tvarkymo paslauga, (žr. 3 pav.).

Iš eksploatuojamų 36 vandenviečių vandens gerinimo įrenginiai yra sumontuoti 28 vandenvietėse. Likusiose Gustonių, Jasvilonių, Memenčių, Preidžių, Smilgių, Šilagalio ir Rabikių gyvenvietėse vandens gerinimo įrangos nėra. Aptarnaujamoje teritorijoje 3721 (92 proc.) vartotojų tiekiamas nugeležintas vanduo, 336 (8 proc.) tiekiamas nenugeležintas vanduo.

2019 metais, įgyvendinant geriamojo vandens tiekimo ir nuotekų tvarkymo infrastruktūros plėtrą, su klientais sudarytos 94 naujos paslaugų teikimo sutartys:

- Vandens tiekimo ir nuotekų tvarkymo paslaugai – 37 sutartys;
- Vandens tiekimo paslaugai – 50 sutarčių;
- Nuotekų tvarkymo – 7 sutartys.

2019 metais 58 procentai klientų už įstaigos suteiktas paslaugas atsiskaitė užpildydami atsiskaitymo knygeles, o 42 procentai atsiskaitė pagal išrašytas ir pateiktas sąskaitas- faktūras.




3 pav. Vandens tiekimo ir nuotekų tvarkymo paslaugos

Vykdamas geriamojo vandens ir nuotekų tvarkymo kiekių kontrolę, per metus patikrinta 3542 daugiabučių namų butuose ir individualiuose namuose įrengtų geriamojo vandens apskaitos prietaisų rodmenų.

Įstaiga, vykdydama Lietuvos Respublikos geriamojo vandens tiekimo ir nuotekų tvarkymo įstatymo nuostatas, 2019 metais savo naujiems klientams įrengė 105 geriamojo vandens apskaitos prietaisus bei 655 prietaisams atliko teisinę metrologinę patikrą. Iš viso geriamojo vandens apskaitos prietaisų yra 5148 vienetai.

Įstaiga, atsižvelgdama į Lietuvos Respublikos teisinę bazę, klientų poreikius bei vidinius resursus ir galimybes, nuolat optimizuoja ir gerina teikiamų paslaugų kokybę.



4 pav. Išgauto/realizuoto vandens santykis

2019 metais įstaiga iš 36 vandenviečių, kuriose yra 45 gręžiniai, išgavo ir patiekė į tinklus 464 850 m³ (2018 m. – 433 438 m³) vandens, vartotojai suvartojo 297 508 m³ (2018 m. – 318 286 m³) geriamojo vandens (žr. 4 pav.). Vandens netektys tinkluose 2019 m. buvo 167 342 m³ (36 %) (2018 m. – 26,57 %, 2017 m. – 24,23 %, 2016 m. – 26,2 %). Geriamasis vanduo Panevėžio rajono vartotojams tiekiamas 128 km. tinklų, dauguma tinklų valdomi pagal panaudos sutartis. Gaisrų gesinimui rajone yra įrengtas 41 priešgaisrinis hidrantas.

2019 m. vandentiekio tinkluose buvo likviduotos 67 avarijos atsikasant bei 374 kiti įvairūs gedimai. Įstaiga dėl lėšų stygiaus nekeičia senų vandentiekio trasų, tik likviduoja avarinius trūkumus. Dėl nuolat blogėjančios vandens trasų būklės, augančio avarijų skaičiaus tinkluose įmonė patiria nuostolius.

3.4. Nuotekų surinkimas ir valymas

Panevėžio rajono nuotekos šalinamos 70,67 km ilgio nuotekų tinklais. Dauguma tinklų valdomi pagal panaudos sutartis. Panevėžio rajono nuotekų surinkimo sistemoje yra 37 nuotekų siurblinės ir 16 valymo įrenginių. Per 2019 m. iš Panevėžio rajono vartotojų surinkta 257 432 m³ (2018 m. - 202 840 m³, 2017 m. – 229 848 m³) nuotekų, valymo įrenginiuose išvalyta 126 713 m³ (2018 m. - 94 060 m³, 2017m - 86 425m³) nuotekų.

UAB Panevėžio regiono atliekų tvarkymo centro, UAB „Palink“ ir Pavešėčių gyventojų nuotekos valymui perpumpuojamos į Panevėžio miesto nuotekų valymo įrenginius. 2019 m. iš šių objektų perpumpuota 104 685 m³ (2018 m. - 101 863 m³, 2017 m. – 120 788 m³) nuotekų. Velžio, Berniūnų, Bernatonių ir Liūdynės gyvenviečių nuotekos perduodamos valyti į UAB „Aukštaitijos vandenys“ valyklą. 2019 m. iš šių gyvenviečių perduota valyti 60 114 m³ (2018 m. - 62 731 m³, 2017 m. – 57 680 m³).

2019 m. įstaigos eksploatuojamuose nuotekų tinkluose buvo likviduotos 127 (2018 m. – 90, 2017 m. – 142) avarijos ir kiti gedimai. Didžioji dalis nuotekų tinklų yra prastos būklės, susidėvėję. Kapitalinis remontas reikalingas 7-ioms Bernatonių, Daukniūnų, Miežiškių, Nevėžio, Šilų, Žibartonių ir Naujarožių km. nuotekų siurblinėms. Siurblinėse susidėvėjusios sklendės, siurbliai, vamzdiniai. 2019 metais kapitalinis remontas atliktas tik vienoje Raguvos gyv. siurblinėje. Kitose siurblinėse vykdomi tik profilaktiniai priežiūros darbai, patikrinimai, avarijų šalinimai.

Seni ir nuolat trūkstantys tinklai, nerenovuotos siurblinės ir nuotekų valyklos nulemia didelius priežiūros, eksploatacijos kaštus. Prasta įrengimų ir tinklų būklė, senų įrengimų didelis elektros energijos suvartojimas, sudėtingas aptarnavimas, didelis sudėtingų avarijų skaičius tinkluose įtakoja įmonės patiriamus nuostolius.

3.5 Gatvių apšvietimo tinklų eksploatacija

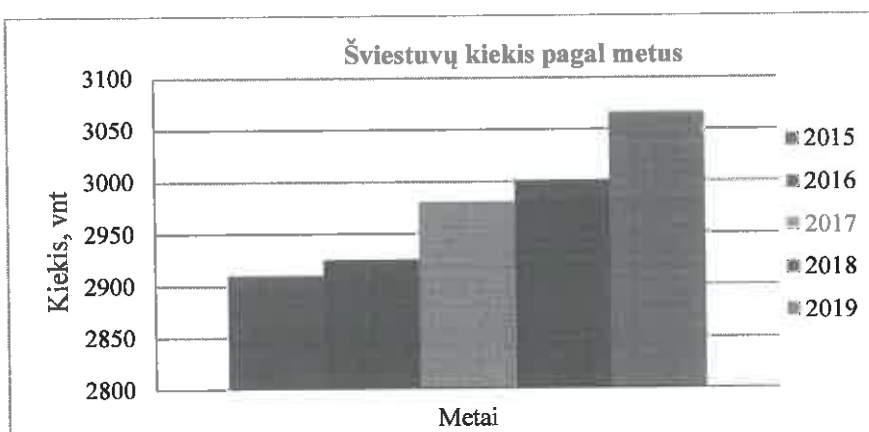
Istaiga aptarnauja 101 gyvenviečių, kaimų, miestų ir miestelių gatvių apšvietimo tinklus. Bendras apšvietimo tinklų ilgis – 430,035 km. 2019 metais apšvietimo tinklas pailgėjo 2,5 km.

2019-aisiais metais buvo eksploatuojama, 3066 šviestuvai (2018 m. – 2999), iš jų:

- Natrio šviestuvai ŽKU-21 su lempa 150W – 2325 vnt.;
- Gyvsidabrinė šviestuvų DRL su lempomis 250, 400W – 385 vnt.;
- LED šviestuvų 50-80W – 312 vnt.;
- Budintys šviestuvai ŽKU-21, DRL (be apskaitos) 150W – 44 vnt.;
- Bendras gatvių apšvietimo tinklų ilgis oro ir kabelių linijų – 430,035 km.;
- Automatiniai valdymo skydai – 218 vnt..



5 pav. Gatvių apšvietimo šviestuvų kiekiai pagal šviestuvų tipą



6 pav. Gatvių apšvietimo šviestuvų kiekio kitimas pagal metus

2019 metais energetikos tarnybos atlikti darbai Panevėžio rajono gatvių apšvietimo elektros tinkle:

Įrengta kabelinė linija 1700 m su 17 vnt. metalinėmis cinkuotomis 8 m. atramomis;

Sumontuoti nauji LED-50W šviestuvai – 40 vnt.;

Sumontuoti nauji LED-50W vietoje senų gyvsidabrinų šviestuvų 250, 400W šviestuvų – 49 vnt.;

Sumontuoti nauji natrio ŽKU šviestuvai – 27 vnt.;

Sumontuoti nauji AVS (apšvietimo valdymo skydas) – 3 vnt.;

Sumontuoti nauji AVS vietoje senų AVS – 14 vnt.;

Naujai sumontuota AMKA kabelių oro kabelių linija – 910 m.;

Pakeista sena oro linija į AMKA kabelių oro kabelių liniją – 1090 m.;

Pakeista sena nusidėvėjusi orinė linija į APV (aliuminė izoliuota) orinę laidų liniją – 600 m..

3.6. Daugiabučių namų administravimas ir modernizavimas

Įstaiga Panevėžio rajone teikia administravimo ir techninės priežiūros paslaugas daugiabučiams ir viešos paskirties negyvenamiems pastatams. Daugiabučių namų administravimo paslauga teikiama - 74 namams (21931,22 m²), techninės priežiūros paslaugos – 35 namams (28358,05 m²) administravimo ir techninės priežiūros paslaugos teikiamos – 14 namų (14040,22 m²). Patalpų administravimo tarifas patvirtintas Panevėžio rajono savivaldybės tarybos 2013 m. rugpjūčio 22 d. sprendimu Nr. T-136. Taip pat įstaiga teikia 36 rajono įstaigoms techninės priežiūros paslaugą viešos paskirties negyvenamiems pastatams kurių bendras plotas - 48963,95 m²

Vykdydama savo pagrindines funkcijas, įstaiga turi administruoti daugiabučius namus, kuriuose neįsteigtos daugiabučio namo savininkų bendrijos arba nesudarytos jungtinės veiklos sutartys. Pagal sutartis su daugiabučių namų savininkų bendrijomis bei jungtinės veiklos sutarčių dalyviais įstaiga teikia šias paslaugas:

- bendrojo naudojimo objektuose atlieka periodines apžiūras;
- vykdo nuolatinius pastatų būklės stebėjimus;
- organizuoja ir vykdo techninę priežiūrą, t. y. užtikrina pagrindinių namo konstrukcijų (sienų, stogo, pamatų, laiptų, balkonų) mechaninį patvarumą bei saugų bendrojo naudojimo inžinerinės įrangos (elektros, šildymo, karšto ir šalto vandens, nuotekų) naudojimą.

Panevėžio rajono savivaldybės taryba 2013 m. rugpjūčio 22 d. sprendimu Nr. T-134 komunalinį ūkį paskyrė daugiabučių namų atnaujinimo (modernizavimo) programos įgyvendinimo

administratoriumi. Šiuo metu modernizavimo programoje dalyvauja 64 rajono daugiabutis gyvenamasis namas:

Eil. Nr.	Adresas	Gyventojų sprendimas	Butų skaičius	Bendras plotas	Pastabos
1.	Taikos g. 1 Miežiškių mstl.	Pritarta	21	1451,06	Pabaigti darbai 2016-01-06
2.	Taikos g. 1A Miežiškių mstl.	Nepritarta	23	1497,42	Projektas nebus vykdomas
3.	Šilelio g. 3 Krekenavos mstl.	Pritarta	42	1478,19	Pabaigti darbai 2015-11-30
4.	Vytauto g. 6 Krekenavos mstl.	Pritarta	12	1019,68	Pabaigti darbai 2015-01-09
5.	Sporto g.13 Krekenavos mstl.	Pritarta	32	2285,02	Pabaigti darbai 2015-08-31
6.	Veteranų g. 13 Dembavos k.	Pritarta	20	1346,31	Pabaigti darbai 2015-07-23
7.	Ramioji g. 5 Liūdynės k.	Pritarta	12	567,04	Pabaigti darbai 2016-03-21
8.	Ramioji g. 8 Liūdynės k.	Pritarta	23	1120,81	Projektas nebus vykdomas
9.	Švyturio g. 13 Pažagienių k.	Pritarta	12	791,29	Pabaigti darbai 2015-06-29
10.	Švyturio g. 23 Pažagienių k.	Pritarta	12	900,95	Pabaigti darbai 2015-11-09
11.	Švyturio g. 29 Pažagienių k.	Pritarta	12	978,52	Pabaigti darbai 2015-11-09
12.	Žagienės g. 6 Pažagienių k.	Pritarta	18	1162,81	Pabaigti darbai 2015-10-06
13.	Švyturio g. 27 Pažagienių k.	Pritarta	18	1165,09	Pabaigti darbai 2015-06-22
14.	Kaštonų g. 4 Ramygalos m.	Nepritarta	12	822,39	Projektas nebus vykdomas
15.	Kaštonų g. 7 Ramygalos m.	Pritarta	12	790,39	Pabaigti darbai 2015-07-23
16.	Kaštonų g. 8 Ramygalos m.	Nepritarta	10	951,83	Projektas nebus vykdomas
17.	Melioratorių g. 2 Dembavos k.	Pritarta	20	1308,7	Pabaigti darbai 2015-11-27
18.	Melioratorių g. 3 Dembavos k.	Pritarta	32	2196,83	Pabaigti darbai 2015-11-27
19.	Melioratorių g. 4 Dembavos k.	Nepritarta	32	2219,32	Pabaigti darbai 2016-12-02
20.	Melioratorių g. 5 Dembavos k.	Pritarta	40	2796,64	Pabaigti darbai 2018-12-02
21.	Melioratorių g. 6 Dembavos k.	Pritarta	20	1321,29	Pabaigti darbai 2017-01-26
22.	Melioratorių g. 7 Dembavos k.	Pritarta	32	2216,87	Pabaigti darbai 2015-11-18
23.	Melioratorių g. 8 Dembavos k.	Nepritarta	40	2751,66	Projektas nebus vykdomas
24.	Melioratorių g. 9 Dembavos k.	Nepritarta	32	2288,11	Projektas nebus vykdomas
25.	Melioratorių g. 10 Dembavos k.	Nepritarta	40	2727,86	Projektas nebus vykdomas
26.	Veteranų g. 15 Dembavos k.	Nepritarta	20	1346,59	Projektas nebus vykdomas
27.	Žemdirbių g. 2 Velžio k.	Pritarta	20	1328,89	Pabaigti darbai 2016-07-21
28.	Žemdirbių g. 2a Velžio k.	Pritarta	20	1340,84	Pabaigti darbai 2016-07-21
29.	Žemdirbių g. 18 Velžio k.	Pritarta	20	1336,61	Pabaigti darbai 2016-12-23
30.	Nevėžio g. 50 Velžio k.	Pritarta	8	530,04	Pabaigti darbai 2016-10-13
31.	Švyturio g. 25 Pažagienių k.	Pritarta	12	924,31	Pabaigti darbai 2016-06-28
32.	Dariaus ir Girėno g. 45	Pritarta	8	749,75	Didelės gyventojų skolos
33.	Sporto g. Nr.25 Ramygalos m.	Pritarta	12	882,23	Pabaigti darbai 2016-07-21
34.	Maironio g. 3 Krekenavos mstl.	Pritarta	8	471,42	Pabaigti darbai 2016-10-12
35.	Švyturio g. 15 Pažagienių k.	Pritarta	12	606,09	Pabaigti darbai 2018-11-29
36.	Švyturio g. 21 Pažagienių k.	Pritarta	12	606,84	Pabaigti darbai 2019-11-15

37.	Vėbrupės g. 22, Skaisgirių k.	Pritarta	4	228,21	Pabaigti darbai 2019-01-09
38.	Švyturio g. 33 Pažagių k.	Pritarta	18	1068,96	Pabaigti darbai 2019-04-16
39.	Šermukšnių g. 1 Upytės k.	Pritarta	9	639,64	Vyksta rangos darbai
40.	Naujamiesčio g. 7 Liberiškio k.	Pritarta	4	193,70	Pabaigti darbai 2018-12-11
41.	Norušių g. 7 Linkaučių k.	Pritarta	12	551,37	Pabaigti darbai 2019-07-29
42.	Šventupių g. 13 Šventupių k.	Nepritarta	8	386,52	Projektas nebus vykdomas
43.	Smėlynės g. 179 Senamiesčio	Pritarta	22	1058,54	Pabaigti darbai 2019-07-26
44.	Draugystės g. 9 Bernatonių k.	Nepritarta	8	491,90	Projektas nebus vykdomas
45.	Sporto g. 9 Krekenavos mstl.	Pritarta	24	1324,59	Didelės gyventojų skolos
46.	Žagienės g. 5 Pažagių k.	Pritarta	18	1166,72	Pabaigti darbai 2019-05-23
47.	Nevėžio g. 29 Miežiškių mstl.	Pritarta	4	152,96	Pabaigti darbai 2018-08-07
48.	Taikos g. 4 Miežiškių mstl.	Nepritarta	4	333,64	Projektas nebus vykdomas
49.	Nevėžio g. 18 Miežiškių mstl.	Pritarta	4	154,52	Vyksta rangos darbai
50.	Ramioji g. 17 Liūdynės k.	Pritarta	11	484,79	Vyksta rangos darbai
51.	Nainiškių g. 9 Nainiškių k.	Nepritarta	4	280,34	Projektas nebus vykdomas
52.	Topolių g. 1 Staniūnų k.	Pritarta	4	183,60	Vyksta projektavimo darbai
53.	Naujamiesčio g. 9 Liberiškio	Pritarta	4	154,09	Projektas nebus vykdomas
54.	Draugystės g. 5 Bernatonių k.	Pritarta	8	349,91	Vyksta projektavimo darbai
55.	Dvaro g. 20 Niaukonių k.	Pritarta	4	182,18	Vyksta projektavimo darbai
56.	Sporto g. 15 Krekenavos	Nepritarta	32	1837,80	Projektas nebus vykdomas
57.	Vadaktėlių g. 3 Vadaktėlių k.	Pritarta	4	193,53	Laukiama pritarimo paramai
58.	Krekenavos g. 8 Ramygalos	Pritarta	8	324,94	Didelės gyventojų skolos
59.	Kirkūnų g. 80 Kirkūnų k.	Pritarta	4	294,41	Vyksta projektavimo darbai
60.	Naujamiesčio g. 8 Liberiškio	Pritarta	8	154,09	Laukiama pritarimo paramai
61.	Taikos g. 6 Miežiškių mstl.	Nepritarta	8	501,86	Projektas nebus vykdomas
62.	Knygnešių g. 4 Ramygalos m.	Pritarta	5	151,45	Laukiama pritarimo paramai
63.	Pašto g. 4 Ramygalos m.	Pritarta	4	153,95	Laukiama pritarimo paramai
64.	Švyturio g. 17 Pažagių k.	Pritarta	12	611,98	Laukiama pritarimo paramai

3.7. Pirčių paslaugos

Panevėžio rajone įstaiga teikia pirties paslaugas. 2019 metais eksploatavo 10 pirtčių ir 1 dušą. Šiai veiklai užtikrinti įstaigoje įdarbinta 11 pirtininkų.

Pirčių pavadinimas	Viso lankytojų	T.sk. nemokamai	Išlaidos	Gautos pajamos	Priskaityta kompensacijų	Komp. suma 1 lankytojui	Apsilank. savikaina
Dembavos	1052	71	13414,82	3243,39	10171,43	9,67	12,75
Velžio	966	51	11012,36	2330,16	7942,54	8,22	11,40
Smilgių	1208	100	15594,08	1265,29	11541,17	9,55	12,91
Naujamiesčio	908	50	18205,11	2686,78	15518,33	17,09	20,05

Raguvos	323	60	9428,51	1080,17	8348,34	25,85	29,19
Geležių	0	0	1148,64	0	1148,64	0	0
Ramygalos	1137	76	15564,46	2774,38	12790,08	11,25	13,69
Vadoklių	323	37	5148,65	4052,91	4285,39	13,27	15,94
Upytės	1866	95	11831,21	6077,28	5753,93	3,08	6,34
Krekenavos	463	40	8868,50	863,26	7603,21	16,42	19,15
Ėriškių	785	38	15981,15	3069,82	13650,99	17,39	20,36
Iš viso	9031	618	126197,49	27443,44	98754,05	10,93	13,97

4. EKONOMINIAI - FINANSINIAI RODIKLIAI

4.1. Įstaigos gautos lėšos ir jų šaltiniai per finansinius metus

2019-aisiais finansiniais metais įstaigos lėšų šaltiniai buvo šie: už suteiktas paslaugas ir finansavimo pajamų lėšos. Finansavimo pajamas sudarė biudžeto lėšos, skirtos rajono infrastruktūros priežiūrai, modernizavimui ir plėtrai.

Pajamų palyginimas

Eil. Nr.	Paslaugos pavadinimas	Pajamos	Pajamos	Rezultatas
		(eurais) 2019 m.	(eurais) 2018 m.	+ / - (eurais)
1	Šildymas	1028499,13	1040428,83	-11929,7
2	Šildymo tinklų eksploatacija (gyventojų)	7413,64	8071,87	-658,23
3	Šildymo tinklų eksploatacija (jurid. asm.)	23051,25	20542,99	2508,26
4	Vandens tiekimas	133726,1	117418,57	16307,53
5	Šalto vandens pardavimas (ab. mokestis)	40998,40	27058,09	13940,31
6	Nuotekų surinkimas ir valymas	188878,91	206171,67	-17292,76
7	Asenizacinės paslaugos	2774,5	5177,33	-2402,83
8	Elektros energija	10801,83	11237,83	-436
9	Elektros ūkio aptarnavimas	13848,6	11878,94	1969,66
10	Gatvių apšvietimas	120391,07	120029,4	361,67
11	Kitos paslaugos	17408,69	1500,5	15908,19
12	Techninė priežiūra	10612,96	18488,98	-7876,02
13	Pajamos už paslaugas pagal sutartis	86326,83	71405,72	14921,11
14	Daugiabučių namų administravimas	26366,88	25487,26	879,62
15	Daugiabučių namų modernizavimo administravimas	3647,98	9880,04	-6232,06
16	Pirčių paslaugos	32029,39	128685,72	-96656,33
17	Karšto vandens pardavimas	975,45	835,07	140,38
18	Finansavimo pajamos	243419,5	308017,8	-64598,3
19	Paskolos administravimo (renovacijos) pajamos	9088,18	7749,01	1339,17
20	Kitos veiklos pajamos	12769,99	37970,17	-25200,18
	Iš viso :	2008443,33	2178035,79	-169592,46

Sąnaudų palyginimas

Eil. Nr.	Paslaugos pavadinimas	Sąnaudos	Sąnaudos	Rezultatas
		(eurais) 2019 m.	(eurais) 2018 m.	+ / - (eurais)
1	Šildymas	1009421,50	1035015,44	-25593,94
2	Šildymo tinklų eksploatacija (gyventojų)	2902,01	6030,28	-3128,27
3	Šildymo tinklų eksploatacija (jur.asmenų)	3622,15	5971,59	-2349,44
4	Vandens tiekimas	143841,24	113844,33	29996,91
5	Šalto vandens pardavimas (ab.mok.)	34770,65	31162,83	3607,82
6	Nuotekų surinkimas ir valymas	211970,60	209716,05	2254,55
7	Asenizacinės paslaugos	4824,70	8017,37	-3192,67
8	Elektros energija	10795,65	10038,21	757,44
9	Elektros ūkio aptarnavimas	5346,64	11349,99	-6003,35
10	Gatvių apšvietimas	119978,30	108795,64	11182,66
11	Kitos paslaugos	164,66	1061,33	-896,67
12	Techninė priežiūra	16108,10	20110,95	-4002,85
13	Sąnaudos už paslaugas pagal sutartis	84548,64	59097,01	25451,63
14	Daugiabučių namų administravimas	23433,02	21537,54	1895,48
15	Daugiabučių namų modernizavimo administravimas	7764,89	4210,85	3554,04
16	Pirčių paslaugos	36284,44	128685,72	-92401,28
17	Karšto vandens pardavimas	220,04	149,52	70,52
18	Finansavimo sąnaudos	202107,40	308017,80	-105910,40
19	Paskolos administravimo (renovacijos) sąnaudos	6341,29	6038,95	302,34
20	Kitos veiklos sąnaudos	24453,28	-3835,45	28288,73
21	Administracinės sąnaudos	148754,61	123054,52	25700,09
	Iš viso :	2097653,81	2208070,47	-110416,66

2019 metais įstaiga dirbo nuostolingai. Nuostolis yra 89210,48 Eur (2018 metų nuostolis buvo 30034,68 Eur).

4.2. Įstaigos per finansinius metus įsigytas ir perleistas ilgalaikis turtas

Įstaigai priklausančio ilgalaikio turto įsigijimo vertė 2019 m. pradžioje buvo 5 893 340,08 Eur, o metų pabaigoje – 6 289 990,09 Eur. Per 2019 metus įsigyta ilgalaikio turto už 401 987,50 Eurų, o realizuota ilgalaikio turto už 5 426,68Eurų.

4.3. Skolų administravimas 2019 metais

Skolų administravimas įstaigoje įgyvendinamas dviem etapais: vykdomas prevencinis darbas su skolininkais (įspėjimas, skolos grąžinimo sutartis) ir teisminis skolų išieškojimas.

Per 2019 metus sudarytos skolų grąžinimo sutartys už 12930,10 Eur (2018 m. – 2541,37 Eur),

Teismui pateikti 54 (2017 - 63) procesiniai dokumentai, parengta 15 pretenzijų, 41 asmuo perduotas antstoliams. Bendra sprendimų suma – 19 288,53 Eur. (2018 – 13 507,878 Eur)

4.4. Viešosios įstaigos duomenys apie vadovą ir išlaidos vadovo darbo užmokesčiui

2019 m. direktoriui priskaityta darbo užmokesčio – 25 470,85 Eur, soc. draudimui 450,80 Eur. Direktoriui ir direktoriaus pavaduotojui priskaityta 5274,46 Eur kompensacija už netarnybinio automobilio naudojimą.

4.5. Viešųjų pirkimų vykdymas 2019 m.

Mažos vertės pirkimai įstaigoje vykdomi vadovaujantis 2017 m. lapkričio 24 d. direktoriaus įsakymu Nr. VI-104 patvirtintu mažos vertės pirkimų tvarkos aprašu. Ne mažos vertės pirkimai įstaigoje vykdomi vadovaujantis Lietuvos Respublikos pirkimų, atliekamų vandentvarkos, energetikos, transporto ar pašto paslaugų srities perkančiųjų subjektų įstatymu (Komunalinio sektoriaus pirkimų įstatymu), Lietuvos Respublikos viešųjų pirkimų įstatymu ir kitais teisės aktais, reglamentuojančiais Viešųjų pirkimų vykdymą.

Viešųjų pirkimų ataskaita už 2019 m. (Atn-3) teikiama Viešųjų pirkimų tarnybai, vadovaujantis Lietuvos Respublikos pirkimų, atliekamų vandentvarkos, energetikos, transporto ar pašto paslaugų srities perkančiųjų subjektų, įstatymu.

2019 m. įvykę viešieji pirkimai:

2019 m. mažos vertės pirkimų bendra visų sudarytų sutarčių vertė ir pirkimų skaičius:

Pirkimo objekto rūšis	Bendra sudarytų sutarčių vertė (Eur)	Bendras pirkimų skaičius
Prekės	158661,29	13
Paslaugos	191278,80	21
Darbai	303874,88	9
Iš viso:	653814,97	43

2019 m. mažos vertės pirkimų sutartys, kurių nereikalaujama skelbti pagal komunalinio sektoriaus pirkimų įstatymo 94 straipsnio 9 dalį:

Bendra sudarytų sutarčių, atitinkančių mažos vertės pirkimus, vertė (Eur)	Bendras pirkimų skaičius
60595,57	487

2019 m. ne mažos vertės pirkimų sutartys:

Pirkimo objekto rūšis	Bendra sudarytų sutarčių vertė (Eur)	Bendras pirkimų skaičius
Prekės	484191,06	1

Visos rašytinės sutartys yra viešinamos įstatymo nustatyta tvarka t. y. sutartis viešinama ne vėliau kaip per 15 dienų nuo pirkimo sutarties ar preliminariosios sutarties sudarymo ar jų pakeitimo, bet ne vėliau kaip iki pirmojo mokėjimo pagal ją pradžios.

4.6. ES Projektų vykdymas 2019 m.

Pagal 2017 m. birželio 23 d. pasirašytas rangos darbų sutartis su UAB „Norus“ dėl „Geriamojo vandens tiekimo ir nuotekų tvarkymo sistemų įrengimas Pajstrio k., Gegužinės k., Panevėžio rajone projektavimo ir statybos darbai“ ir „Geriamojo vandens tiekimo ir nuotekų tvarkymo sistemų įrengimas Ėriškių k., Panevėžio rajone projektavimo ir statybos darbai“ 2019 m. antroje pusėje fiksuojami rangovo atsilikimai nuo darbo grafikų.

Pagal pasirašytas rangos sutartis, 2019 metų pabaigoje buvo atlikta 55 proc. Ėriškių gyvenvietėje ir 48 proc. Pajstrio ir Gegužinės gyvenvietėse numatytų rangos darbų, todėl rangovui yra fiksuojami atsilikimai nuo darbų grafiko, siunčiami raštai dėl per didelių atsilikimų rangovui pritaikytos baudos.

Kadangi Užsakovui kyla abejonų, kad sutartyje numatyti darbai nebus atlikti laiku, 2019-12-19 buvo kreiptasi raštu į draudimo bendrovę „Dėl dalinio laidavimo sumos išmokėjimo dėl rangos sutarčių netinkamo vykdymo“.

Pažymėtina, kad pagal rangos darbų sutartis ir pagal 2019 m. lapkričio 29 d. patvirtintą mokėjimų grafiką, visi rangos darbai turi pabaigti iki 2020 m. kovo mėnesio.

Kadangi projekto „Geriamojo vandens tiekimo ir nuotekų tvarkymo sistemų įrengimas Pajstrio k., Gegužinės k., Panevėžio rajone projektavimo ir statybos darbai“ ir „Geriamojo vandens tiekimo ir nuotekų tvarkymo sistemų įrengimas Ėriškių k., Panevėžio rajone projektavimo ir statybos darbai“ vykdymo metu susidarė sutaupytų lėšų likutis apie 230.222,00 Eur, 2019 m. spalio mėnesį viešoji įstaiga Velžio komunalinis ūkis raštu kreipėsi į Aplinkos projektų valdymo agentūrą dėl projekto įgyvendinimo metu sutaupytų lėšų panaudojimo, įtraukiant naujas papildomas veiklas:

1. Nuotekų tinklų statyba Raguvoje, Panevėžio r. Būtų nutiesta apie 1332 m nuotekų tinklų ir pastatytos dvi nuotekų siurblynės.
2. Vandens tinklo rekonstrukcija Ėriškių k. Ėriškėlių g. Būtų rekonstruota apie 250 m. vandentiekio tinklų.
3. Nuotekų tinklų statyba Ėriškių k. Ėriškėlių g. Būtų nutiesta apie 250 m. nuotekų tinklų.
4. Vandens ir nuotekų tinklų inventorizacija. Būtų inventorizuoti apie 24,5 km. Velžio k., Liūdynės k. ir Bernatonių k. vandens ir nuotekų tinklų.

Aplinkos projektų valdymo agentūrai pritarus sutaupytų lėšų panaudojimui, skaičiuojama kad įstaigai reikėtų prisidėti beveik 77.000,00 Eur. nuosavų lėšų.

4.7. Su personalo klausimais susijusi informacija

2019 m. darbuotojų skaičius sumažėjo dešimčia žmonių – nuo 87 metų pradžioje iki 77 darbuotojų metų pabaigoje.

Darbuotojų skaičius mažėja kelintus metus iš eilės. Tam įtakos turėjo reorganizacija šilumos ūkyje. Atskirose katilinėse pakeitus kietojo kuro katilus į kūrenamus dujomis arba granulėmis, katilinės dirba be aptarnaujančio personalo arba jose reikia mažiau darbuotojų. Todėl kūrikų skaičius kas metai mažėja. 2016 metais dirbo 42 kūrikai, 2017 metais – 30, 2018 metais – 19, o 2019 metais – tik 13. Du pirtininkai šildymo sezono metu dirba ir katilinių kūrikais, todėl iš viso kūrikų buvo 15.

Rekonstravus katilines ir jas pradėjus aptarnauti aptarnavimo brigadai, per pastaruosius kelis metus daugelyje katilinių iš viso nebeliko aptarnaujančio personalo.

Atskirose gyvenvietėse tie patys katilinių kūrikai kūrena ir prižiūri visas toje teritorijoje esančias katilines. Smilgių mstl. du darbuotojai prižiūri keturias katilines, Naujamiestyje – du darbuotojai kūrena tris eksploatuojamas katilines, Vadokliuose – trys darbuotojai kūrena taip pat tris katilines, nes viena iš jų – pagrindinės mokyklos katilinė – kūrenama malkomis ir anglimis, ši kuro rūšis reikalauja didesnio darbuotojų skaičiaus.

2019 m. įstaigoje didelės kadrų kaitos nebuvo. Iš pastovių darbuotojų, išskyrus sezoninius darbuotojus, iš įstaigos išėjo 4 žmonės ir pradėjo dirbti taip pat keturi nauji darbuotojai. Tačiau 2019 m. pirtininkų pareigybės iš Šilumos gamybos tarnybos buvo perkeltos į Daugiabučių namų administravimo ir pastatų priežiūros tarnybą, todėl pasikeitė, lyginant su ankstesniais metais, darbuotojų skaičius šiose tarnybose.

Darbuotojų skaičius pagal atskiras tarnybas 2019 metais pasiskirstė taip :

Eil. Nr.	Struktūrinio padalinio pavadinimas	Darbuotojų skaičius 2018 metų pabaigoje	Darbuotojų skaičius 2019 metų pabaigoje
1.	Administracija, buhalterija	9	9
2.	Krekenavos eksploatacijos ir remonto tarnyba	12	10
3.	Šilumos gamybos tarnyba	37	19
4.	Vandens tiekimo ir nuotekų šalinimo tarnyba	11	11
5.	Energetikos tarnyba	5	5
6.	Daugiabučių namų administravimo ir pastatų priežiūros tarnyba	13	23
	Iš viso	87	77

2020 metų veiklos planas

1. Vykdyti tęstinį katilinių aptarnavimo ir kūrinių darbo optimizavimą. Per 2020 metus planuojama rekonstruoti Najamiesčio ligoninės ir Tiltagalių kultūros namų katilinių kuro padavimo sistemas, pertvarkyti/rekonstruoti Geležių k. katilinę. Šių darbų pasėkoje katilines aptarnaujančioje brigadoje bus pertvarkytas darbo organizavimo grafikas. Dėl minėtų pertvarkų planuojama atsisakyti 3 kūrinių.


2. Efektyvinti šilumos tiekimo sistemų darbą, mažinti praradimus šilumos tiekimo trasose. Per 2020 m parengti Dembavos gyvenvietės Veteranų kv. šilumos tinklų remonto projektą. Pakeisti senus susidėvėjusius šilumos trasų vamzdynus naujais (~600m).

3. Atlikti remonto darbus Dembavos kv. Veteranų katilinėje. Planuojama technologinės schemos korekcija, katilinės remontas, katilų keitimas.

4. Didinti vandens tiekimo ir nuotekų tvarkymo paslaugų prieinamumą ir sistemos efektyvumą Panevėžio rajone. Planuojama pradėti vykdyti Raguvos mstl. nuotekų šalinimo tinklų statybos darbus. Planuojama nutiesti 1332, tinklų ir sudaryti galimybę 42 būstams naudotis paslauga.

5. Siekiant pagerinti finansinius rezultatus ir toliau ieškoti kitų sąnaudų mažinimo rezervų, griežtinti išlaidų kontrolę įstaigos viduje.

Direktorius



Vaidas Virbalas