

NEPRIKLAUSOMO AUDITORIAUS IŠVADA

VšĮ Panevėžio rajono savivaldybės poliklinika dalininkui

Išvada dėl finansinių ataskaitų

Mes atlikome VšĮ Panevėžio rajono savivaldybės poliklinika (toliau – Įstaiga) toliau pateikiamo finansinių ataskaitų rinkinio, kurį sudaro 2015 m. gruodžio 31 dienos finansinės būklės ataskaita ir tą dieną pasibaigusių metų veiklos rezultatų ataskaita, pinigų srautų ataskaita, grynojo turto pokyčių ataskaita bei aiškinamasis raštas (toliau – finansinės ataskaitos), auditą.

Vadovybės atsakomybė už finansines ataskaitas

Vadovybė yra atsakinga už šių finansinių ataskaitų parengimą ir teisingą pateikimą pagal Lietuvos Respublikoje galiojančius teisės aktus, reglamentuojančius buhalterinę apskaitą ir finansinę atskaitomybę, ir Viešojo sektoriaus apskaitos ir finansinės atskaitomybės standartus, ir tokią vidaus kontrolę, kokia, vadovybės nuomone, yra būtina finansinėms ataskaitoms parengti be reikšmingų iškraipymų dėl apgaulės ar klaidos.

Auditoriaus atsakomybė

Mūsų atsakomybė – apie šias finansines ataskaitas pareikšti nuomonę, pagrįstą atliktu auditu. Mes atlikome auditą pagal tarptautinius audito standartus. Šiuose standartuose nustatyta, kad mes laikytumėmės etikos reikalavimų ir planuotume bei atliktume auditą taip, kad gautume pakankamą užtikrinimą, jog finansinėse ataskaitose nėra reikšmingų iškraipymų.

Auditas apima procedūras, kurias atliekant siekiama surinkti audito įrodymų dėl finansinių ataskaitų sumų ir atskleistos informacijos. Procedūrų parinkimas priklauso nuo auditoriaus sprendimo, įskaitant finansinių ataskaitų reikšmingo iškraipymo dėl apgaulės ar klaidos rizikos vertinimą. Vertindamas šią riziką, auditorius atsižvelgia į vidaus kontrolę, susijusią su įstaigos finansinių ataskaitų rengimu ir teisingu pateikimu, kad pasirinktų tomis aplinkybėmis tinkamas audito procedūras, tačiau ne tam, kad parcikštų nuomonę apie įstaigos vidaus kontrolės veiksmingumą. Auditas taip pat apima taikomų apskaitos metodų tinkamumo ir vadovybės atliekamų apskaitinių įvertinimų racionalumo ir bendro finansinių ataskaitų pateikimo įvertinimą.

Mes tikime, kad mūsų surinkti audito įrodymai yra pakankami ir tinkami sąlyginei auditoriaus nuomonei pagrįsti.

Sąlyginės nuomonės pagrindas

Mes buvome paskirti įstaigos auditoriais 2015 m. rugsėjo 22 d., todėl nestebėjome atsargų inventorizacijos, kuri buvo atlikta metų pradžioje. Alternatyviomis priemonėmis mes negalėjome patikrinti atsargų kiekio, kuris įstaigoje buvo 2014 m. gruodžio 31 d. Kadangi pradiniai atsargų likučiai yra reikšmingi nustatant finansinius veiklos rezultatus, mes negalėjome nustatyti, ar reikėjo koreguoti metų grynąjį perviršį ar deficitą, pateiktą veiklos rezultatų ataskaitoje.

Sąlyginė nuomonė

Mūsų nuomone, išskyrus pastraipoje „Sąlyginės nuomonės pagrindas“ aprašytų dalykų galimą poveikį atitinkamiems duomenims, finansinės ataskaitos visais reikšmingais atžvilgiais teisingai pateikia VšĮ Panevėžio rajono savivaldybės poliklinika 2015 m. gruodžio 31 d. finansinę būklę ir tą dieną pasibaigusiu metų finansinius veiklos rezultatus ir pinigų srautus, vadovaujantis Lietuvos Respublikoje galiojančiais teisės aktais, reglamentuojančiais buhalterinę apskaitą ir finansinių ataskaitų sudarymą, ir Viešojo sektoriaus apskaitos ir finansinės atskaitomybės standartais.

Dalyko pabrėžimas

Atkreipiame dėmesį į finansinių ataskaitų aiškinamojo rašto 32.2 pastabą, kurioje atskleistas poataskaitinis įvykis, vadovaujantis 18-uoju Viešojo sektoriaus apskaitos ir finansinės atskaitomybės standartu „Atidėjiniai, neapibrėžtieji įsipareigojimai, neapibrėžtasis turtas ir poataskaitiniai įvykiai“. Dėl šio dalyko mūsų nuomonė yra besąlyginė.

Išvada dėl kitų teisinių ir priežiūros reikalavimų

Be to, mes perskaitėme toliau pateiktą VšĮ Panevėžio rajono savivaldybės poliklinika 2015 m. veiklos ataskaitą ir nepastebėjome jokių reikšmingų į ją įtrauktos finansinės informacijos neatitikimų VšĮ Panevėžio rajono savivaldybės poliklinika 2015 m. finansinėms ataskaitoms.

Auditorė



Dovilė Žemgulė

2016 m. kovo 29 d

Utena

Auditoriaus pažymėjimo Nr. 000571

UAB „Audit&Accounting“

Audito įmonės pažymėjimo Nr.001378

PATVIRTINTA
 Panevėžio rajono savivaldybės tarybos
 2016 m. gegužės 12 d. sprendimu Nr. T2-

1-ojo VSAFAS
 2 priedas

VŠĮ Panevėžio rajono savivaldybės poliklinika

(viešojo sektoriaus subjekto arba viešojo sektoriaus subjektų grupės pavadinimas)

Im. k. 302705738, A. Jankšto g. 4, Panevėžys

(viešojo sektoriaus subjekto, praneigusio veiklos rezultatų ataskaitą
 arba konsoliduotąją veiklos rezultatų ataskaitą, kodas, adresas)

FINANSINĖS BŪKLĖS ATASKAITA

PAGAL 2015 M. GRUODŽIO 31 D. DUOMENIS

2016 m. kovo 21 d. Nr. 1
 (data)

Patvirtino valdymo ir tikrinimo tarybos arba tūkstančiai eurų

Eil. Nr.	Stripsniai	Pastabos Nr.	Paskutinė ataskaitinio laikotarpio diena	Paskutinė praėjusio ataskaitinio laikotarpio diena
A.	ILGALAIKIS TURTAS		1033380,66	901487,40
I.	Nematerialusis turtas	1	6787,66	5580,33
I.1	Pilėtos darbai			
I.2	Programinė įranga ir jos licencijos		6787,66	5580,33
I.3	Kitas nematerialusis turtas			
I.4	Nebaigti projektai ir išankstiniai mokėjimai			
I.5	Prestigis			
II.	Ilgalaikis materialusis turtas	2	1026593,02	895927,07
II.1	Žemė			
II.2	Pastatai		364569,04	390602,75
II.3	Infrastruktūros ir kiti statiniai		9941,97	7888,69
II.4	Nekilnojamosios kultūros vertybės			
II.5	Mašinos ir įrenginiai		541851,23	418602,22
II.6	Transporto priemonės		49098,06	10032,44
II.7	Kilnojamosios kultūros vertybės			
II.8	Baldai ir biuro įranga		55157,87	64504,07
II.9	Kitas ilgalaikis materialusis turtas		5974,85	4296,90
II.10	Nebaigta statyba ir išankstiniai mokėjimai			
III.	Ilgalaikis finansinis turtas			
IV.	Mineraliniai išteklių ir kitas ilgalaikis turtas			
B.	BIOLOGINIS TURTAS			
C.	TRUMPALAIKIS TURTAS		1221701,26	1247926,32
I.	Atsargos	3	65394,78	91664,91
I.1	Strategines ir neliečiamos atsargos			
I.2	Medžiagos, žaliavos ir likusis inventorius		65394,78	91664,91
I.3	Nebaigta gaminių produkcija ir nebaigtos vykdyti sutarės			
I.4	Pagaminta produkcija, atsargos, skirtos parduoti (perduoti)			
I.5	Ilgalaikis materialusis ir biologinis turtas, skirtas parduoti			
II.	Išankstiniai apmokėjimai	4	15373,01	6665,25
III.	Per vienus metus gautinos sumos	5	265920,45	252146,08
III.1	Gautinos trumpalaikės finansinės sumos			
III.2	Gautini mokesčiai ir socialinės įmokos			
III.3	Gautinos finansavimo sumos		1353,53	793,23
III.4	Gautinos sumos už turto naudojimą: parduotas prekes, turą, pastatų		263654,99	242932,43
III.5	Suakauptos gautinos sumos			
III.6	Kitos gautinos sumos		911,93	8371,22
IV.	Trumpalaikės investicijos			
V.	Pinigai ir pinigų ekvivalentai	6	875013,02	897449,28
D.	FINANSAVIMO SUMOS		2255081,94	2149413,72
I.	Iš valstybės biudžeto	7	454231,97	498497,62
II.	Iš savivaldybės biudžeto	8	65015,03	72376,54
III.	Iš Europos Sąjungos, užsienio valstybių ir tarptautinių organizacijų		367254,40	413219,20
IV.	Iš kitų šaltinių		21953,55	12093,19
E.	ISPAREIGOJIMAI		323958,48	179447,71
I.	Ilgalaikiai įsipareigojimai			
I.1	Ilgalaikiai finansiniai įsipareigojimai			
I.2	Ilgalaikiai atidėjimai			
I.3	Kiti ilgalaikiai įsipareigojimai			
II.	Trumpalaikiai įsipareigojimai		323958,48	179447,71
II.1	Ilgalaikių atidėjimų einamųjų metų dalis ir trumpalaikiai atidėjimai			
II.2	Ilgalaikių įsipareigojimų einamųjų metų dalis			
II.3	Trumpalaikiai finansiniai įsipareigojimai			
II.4	Mokėtinos subsidijos, dotacijos ir finansavimo sumos			
II.5	Mokėtinos sumos iš Europos Sąjungos biudžetų			
II.6	Mokėtinos sumos iš biudžetų ir fondų			
II.6.1	Gražintinos finansavimo sumos			
II.6.2	Kitos mokėtinos sumos biudžetui			
II.7	Mokėtinos socialinės įmokos			
II.8	Gražintinai mokėtinos įmokos ir jų permokos			
II.9	Kitos mokėtinos sumos		32073,16	30887,75
II.10	Su darbo santykiams susiję įsipareigojimai		93069,64	63,04
II.11	Suakauptos mokėtinos sumos		198609,66	148164,00
II.12	Kiti trumpalaikiai įsipareigojimai		206,00	322,92
F.	GRYNASIS TURTAS	10	1476891,49	1471466,39
I.	Dalininkų kapitalas		128286,33	128266,83
II.	Rezervai			
II.1	Tikrosios vertės rezervas			
II.2	Kiti rezervai			
III.	Nuovalybės metodo įtaka			
IV.	Suakauptas perviršis ar deficitas		1346324,66	1343201,56
IV.1	Einamųjų metų perviršis ar deficitas		6423,00	8207,14
IV.2	Ankstesnių metų perviršis ar deficitas		1343201,66	1261184,42
G.	MAŽIŲŲ DALIS			
	IŠ VISO FINANSAVIMO SUMŲ IR ISPAREIGOJIMŲ GRYNŲJO TURTO IR MAŽIŲŲ DALIŲ	11	2255081,94	2149413,72

Direktorius
 (viešojo sektoriaus subjekto vadovas arba įgaliotasis administracinis vadovas)

Utena (parašas)
 (vardas ir pavardė)

Vyriausioji finansininkė
 (vyriausioji buhalteris)

Vilma Januškienė
 (parašas)
 (vardas ir pavardė)

PATVIRTINTA
Panevėžio rajono savivaldybės tarybos
2016 m. gegužės 12 d. sprendimu Nr. T2-

3-iojo VSAFAS „Veiklos rezultatų ataskaita“
 2 priedas

VŠĮ Panevėžio rajono savivaldybės poliklinika

(viešojo sektoriaus subjekto arba viešojo sektoriaus subjektų grupės pavadinimas)

(m.k. 302705738, A. Jakšto g.4, Panevėžys)

(viešojo sektoriaus subjekto, parengusio veiklos rezultatų ataskaitą
 arba konsoliduotąją veiklos rezultatų ataskaitą, kodas, adresas)

VEIKLOS REZULTATŲ ATASKAITA

PAGAL 2015 M. GRUODŽIO 31 D. DUOMENIS

2016 m. kovo 21 d. Nr.2

(data)

Pateikimo valiuta ir tikslumas: euras arba tūkst. stančiais euru

Eil. Nr.	Straipsniai	Pastabos Nr.	Ataskaitinis laikotarpis	Praėjęs ataskaitinis laikotarpis
A.	PAGRINDINĖS VEIKLOS PAJAMOS	12	4506767,70	4982397,74
I.	FINANSAVIMO PAJAMOS	13	125032,33	800070,36
I.1.	Iš valstybės biudžeto		17161,05	111991,39
I.2.	Iš savivaldybių biudžetų		0,29	2,03
I.3.	Iš ES, užsienio valstybių ir tarptautinių organizacijų lėšų		50951,62	646661,56
I.4.	Iš kitų finansavimo šaltinių		56919,37	41415,38
II.	MOKESČIŲ IR SOCIALINIŲ ĮMOKŲ PAJAMOS			
III.	PAGRINDINĖS VEIKLOS KITOS PAJAMOS	14	4381735,37	4182327,38
III.1.	Pagrindinės veiklos kitos pajamos		4378905,37	4179371,52
III.2.	Pervestinių pagrindinės veiklos kitų pajamų suma		2830,00	2955,86
B.	PAGRINDINĖS VEIKLOS SĄNAUDOS	15	4503049,92	4909430,23
I.	DARBO UŽMOKESČIO IR SOCIALINIO DRAUDIMO		3457856,86	3276153,49
II.	NUSIDEVEJIMO IR AMORTIZACIJOS		207200,80	148385,49
III.	KOMUNALINIŲ PASLAUGŲ IR RYŠIŲ		138836,72	150531,46
IV.	KOMANDIRUOČIŲ		5739,91	2119,46
V.	TRANSPORTO		11783,13	39772,32
VI.	KVALIFIKACIJOS KĖLIMO		7837,05	9918,72
VII.	PAPRASTOJO REMONTO IR EKSPLOATAVIMO		55484,39	778435,37
VIII.	NUVERTĖJIMO IR NŪRASYTŲ SUMŲ		4,34	1322,80
IX.	SUNAUDOTŲ IR PARDUOTŲ ATSARGŲ SAVIKAINA		409659,78	386595,59
X.	SOCIALINIŲ ĮSMOKŲ			
XI.	NUOMOS		998,20	954,47
XII.	FINANSAVIMO		12389,72	
XIII.	KITŲ PASLAUGŲ		135834,03	101208,28
XIV.	KITOS		29424,99	14002,78
C.	PAGRINDINĖS VEIKLOS PERVERŠIS AR DEFICITAS	16	3717,78	72967,51
D.	KITŲ VEIKLOS REZULTATAS	17	1531,00	8667,22
I.	KITOS VEIKLOS PAJAMOS		1531,00	8667,22
II.	PERVESTINOS Į BIUDŽETĄ KITOS VEIKLOS PAJAMOS			
III.	KITOS VEIKLOS SĄNAUDOS			
E.	FINANSINĖS IR INVESTICINĖS VEIKLOS REZULTATAS	18	174,22	-402,40
F.	APSKAITOS POLITIKOS KEITIMO IR ESMINIŲ APSKAITOS KLAIDŲ TAISYMO ĮTAKA			
G.	PELNO MOKĖSTIS			
H.	GRYNASIS PERVERŠIS AR DEFICITAS PRIEŠ NUOSAVYBĖS METODO ĮTAKĄ		5423,00	82037,13
I.	NUOSAVYBĖS METODO ĮTAKA			
J.	GRYNASIS PERVERŠIS AR DEFICITAS	19	5423,00	82037,13
I.	TENKANTIS KONTROLIUOJANČIAJAM SUBJEKTUI			
II.	TENKANTIS MAŽUMOS DALIAI			

Direktorė

(viešojo sektoriaus subjekto vadovas arba jo įgaliotas administracijos vadovas)

Vyriausioji finansininkė

(vyriausiasis buhalteris (buhalteris))

Irena Janušonienė

(paršas) (vardas ir pavardė)

Vilma Januškinė

(paršas) (vardas ir pavardė)

4-ojo VSAFAS „Grynojo turto pokyčių ataskaita“
 1 priedas

VŠĮ Panevėžio rajono savivaldybės poliklinika

(viešojo sektoriaus subjekto arba viešojo sektoriaus subjektų grupės pavadinimas)

[m.k. 302705738, A. Jakšto g.4, Panevėžys

(viešojo sektoriaus subjekto, parengusio grynojo turto pokyčių ataskaitą arba konsoliduotąją grynojo turto pokyčių ataskaitą, kodas, adresas)

**GRYNOJO TURTO POKYČIŲ ATASKAITA
 PAGAL 2015 M. GRUODŽIO 31 D. DUOMENIS**

2016 m. kovo 21 d. Nr.3
 (data)

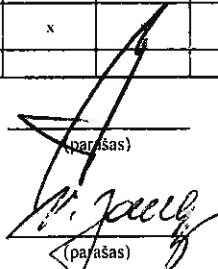
Pateikimo valiuta ir tikslumas: eurai arba tūkstančiais eurų

Eil. Nr.	Straipsniai	Pastabos Nr.	Tenka kontroliuojančiajam subjektui				Nuosavybės metodo įtaka	Sukauptas perviršis ar deficitas prieš nuosavybės metodo įtaką	Iš viso	Mažumos dalis
			Dalininkų kapitalas	Tikrosios vertės rezervas	Kiti rezervai					
1	2	3	4	5	6	7	8	9	10	
1.	Likutis 2013 m. gruodžio 31 d.	20	128266,83				1261164,42	1389431,25		
2.	Perimto ilgalaikio turto iš kito viešojo sektoriaus subjekto įtaka		x		x				x	
3.	Perduoto arba parduoto ilgalaikio turto kitam subjektui įtaka		x		x				x	
4.	Kitos rezervų padidėjimo (sumažėjimo) sumos		x			x			x	
5.	Kiti sudaryti rezervai		x	x		x	0,01	0,01	x	
6.	Kiti panaudoti rezervai		x	x		x			x	
7.	Dalininkų (nuosavo) kapitalo padidėjimo (sumažėjimo) sumos			x	x					
8.	Ataskaitinio laikotarpio grynasis perviršis ar deficitas		x	x	x		82037,12	82037,12		
9.	Likutis 2014 m. gruodžio 31 d.	21	128266,83				1343201,56	1471468,39		
10.	Perimto ilgalaikio turto iš kito viešojo sektoriaus subjekto įtaka		x		x				x	
11.	Perduoto arba parduoto ilgalaikio turto kitam subjektui įtaka		x		x				x	
12.	Kitos rezervų padidėjimo (sumažėjimo) sumos		x			x			x	
13.	Kiti sudaryti rezervai		x	x		x			x	
14.	Kiti panaudoti rezervai		x	x		x			x	
15.	Dalininkų (nuosavo) kapitalo padidėjimo (sumažėjimo) sumos			x			5423,00	5423,00		
16.	Ataskaitinio laikotarpio grynasis perviršis ar deficitas		x	x						
17.	Likutis 2015 m. gruodžio 31 d.	22	12866,83				1348624,66	1476891,49		

*Pažymėti ataskaitos laukai nepildomi.

Direktorė
 (teisės aktais įpareigoto pasirašyti asmens pareigų pavadinimas)

Vyriausioji finansininkė
 (vyriausiasis buhalteris (buhalteris), jeigu privaloma pagal teisės aktus)


 (parašas)

Irena Janušonienė
 (vardas ir pavardė)

Vilma Januškiene
 (vardas ir pavardė)

PATVIRTINTA
Panevėžio rajono savivaldybės tarybos
2016 m. gegužės 12 d. sprendimu Nr. T2-

5-ojo VSAFAS „Pinigų srautų ataskaita“
 2 priedas

VšĮ Panevėžio rajono savivaldybės poliklinika

(viešojo sektoriaus subjekto arba viešojo sektoriaus subjektų grupės pavadinimas)

[m.k. 302705738, A. Jakšto g.4, Panevėžys

(viešojo sektoriaus subjekto, parengusio veiklos rezultatų ataskaitą
 arba konsoliduotąją veiklos rezultatų ataskaitą, kodas, adresas)

PINIGŲ SRAUTŲ ATASKAITA

2016 m. kovo 21 d. Nr.4

(data)

Pateikimo valiuta ir tikslumas: eurai arba tūkstančiais eurų

Eil. Nr.	Straipsniai	Pastabos Nr.	Ataskaitinis laikotarpis			Praejęs ataskaitinis laikotarpis		
			Tiesioginiai pinigų srautai	Netiesioginiai pinigų srautai	Iš viso	Tiesioginiai pinigų srautai	Netiesioginiai pinigų srautai	Iš viso
1	2	3	4	5	6	7	8	9
A.	PAGRINDINĖS VEIKLOS PINIGŲ SRAUTAI	23	323629,84		323627,84	211915,87		211915,87
I.	Įplaukos	24	3495656,43		3495656,43	3323755,83		3323755,83
I.1.	Finansavimo sumos kitoms išlaidoms ir atsargoms:		14183,73		14183,73	5892,29		5892,29
I.1.1.	Iš valstybės biudžeto		4973,07		4973,07			
I.1.2.	Iš savivaldybės biudžeto							
I.1.3.	Iš ES, užsienio valstybių ir tarptautinių organizacijų		3234,94		3234,94			
I.1.4.	Iš kitų šaltinių		5975,72		5975,72	5892,29		5892,29
I.2.	Iš mokesčių							
I.3.	Iš socialinių įmokų							
I.4.	Už suteiktas paslaugas iš pirkėjų		3477016,79		3477016,79	3316605,86		3316605,86
I.5.	Už suteiktas paslaugas iš biudžeto							
I.6.	Gautos palūkanos							
I.7.	Kitos įplaukos		4455,91		4455,91	1257,68		1257,68
II.	Pervestos lėšos		2635,00		2637,00			
II.1.	Iš valstybės biudžetą							
II.2.	Iš savivaldybių biudžetus							
II.3.	ES, užsienio valstybėms ir tarptautinėms organizacijoms							
II.4.	Iš kitus išteklių fondus		2635,00		2637,00	2638,00		2638,00
II.5.	Viešojo sektoriaus subjektams							
II.6.	Kitiems subjektams							
III.	Išmokos	25	3169391,59		3169391,59	3111839,96		3111839,96
III.1.	Darbo užmokesčio ir socialinio draudimo		2430089,94		2430089,94	2409672,41		2409672,41
III.2.	Komunalinių paslaugų ir ryšių		141010,01		141010,01	146122,15		146122,15
III.3.	Komandiruočių		5739,91		5739,91	2138,76		2138,76
III.4.	Transporto		41474,43		41474,43	39589,35		39589,35
III.5.	Kvalifikacijos kėlimo		7612,65		7612,65	10487,52		10487,52
III.6.	Paprastojo remonto ir eksploatavimo		55183,49		55183,49	26771,68		26771,68
III.7.	Atsargų įsigijimo		327409,37		327409,37	370515,59		370515,59
III.8.	Socialinių išmokų							
III.9.	Nuomos		986,01		986,01	954,47		954,47
III.10.	Kitų paslaugų įsigijimo		132676,39		132676,39	31410,95		31410,95
III.11.	Sumokėtos palūkanos							
III.12.	Kitos išmokos		27209,39		27209,39	74177,08		74177,08
B.	INVESTICINĖS VEIKLOS PINIGŲ SRAUTAI	26	346846,58		346848,58	333939,29		333941,29
I.	Ilgalaikio turto (išskyrus finansinį) ir biologinio turto įsigijimas		346846,58		346848,58	333939,29		333941,29
II.	Ilgalaikio turto (išskyrus finansinį) ir biologinio turto perleidimas							
III.	Ilgalaikio finansinio turto įsigijimas							
IV.	Ilgalaikio finansinio turto perleidimas							
V.	Terminuotųjų indėlių (padidėjimas) sumažėjimas							
VI.	Kiti investicinės veiklos pinigų srautai							
C.	FINANSINĖS VEIKLOS PINIGŲ SRAUTAI	27	780,49		780,49	543030,41		543030,41
I.	Įplaukos iš gautų paskolų							
II.	Gautų paskolų grąžinimas							
III.	Finansinės nuomos (lizingo) įsipareigojimų apmokėjimas							


Eil. Nr.	Straipsniai	Pastabos Nr.	Ataskaitinis laikotarpis			Prėjęs ataskaitinis laikotarpis		
			Tiesioginiai pinigų srautai	Netiesioginiai pinigų srautai	Iš viso	Tiesioginiai pinigų srautai	Netiesioginiai pinigų srautai	Iš viso
1	2	3	4	5	6	7	8	9
IV.	Gautos finansavimo sumos ilgalaikiam ir biologiniam turtui įsigyti:		705,21		705,21	542621,40		542621,40
IV.1	Iš valstybės biudžeto		105,77		105,77	81371,66		81371,66
IV.2	Iš savivaldybės biudžeto							
IV.3	Iš ES, užsienio valstybių ir tarptautinių organizacijų		599,44		599,44	461249,74		461249,74
IV.4	Iš kitų šaltinių							
V.	Gražintos ir perduotos finansavimo sumos ilgalaikiam ir biologiniam turtui įsigyti							
VI.	Gauti dividendai							
VII.	Kiti finansinės veiklos pinigų srautai		75,28		75,28	409,01		409,01
D.	VALIOTOS KURSŲ PASIKEITIMO ĮTAKA PINIGŲ IR PINIGŲ EKVIVALENTŲ LIKUČIUI							
	Pinigų ir pinigų ekvivalentų padidėjimas (sumažėjimas)	28	-22436,25		-22440,25	421006,99		421004,99
	Pinigai ir pinigų ekvivalentai ataskaitinio laikotarpio pradžioje	29	897449,27		897451,27	476442,28		476442,28
	Pinigai ir pinigų ekvivalentai ataskaitinio laikotarpio pabaigoje	30	875013,02		875011,02	897419,27		897447,27

Direktorė

(viešojo sektoriaus subjekto vadovas arba jo įgaliotas administracijos vadovas)

Vyriausioji finansininkė

(vyriausiasis buhalteris (buhalteris))



(parašas)



(parašas)

Viešoji įstaiga
PANEVŽIO RAJONO
SAVIVALDYBĖS POLIKLINIKA
Direktorė
Irena Januškienė
(vardas ir pavardė)

Vyriausioji finansininkė
Vilma Januškienė
(vardas ir pavardė)

2015 METŲ FINANSINIŲ ATASKAITŲ RINKINIO AIŠKINAMASIS RAŠTAS

I. BENDROJI DALIS

Viešoji įstaiga Panevėžio rajono savivaldybės poliklinika (toliau poliklinika) yra pelno nesiekianti sveikatos priežiūros įstaiga, įsteigta 1998-01-05 d., buveinė yra A. Jakšto g. 4, Panevėžys, reorganizuota 2012-01-02 d., poliklinikos kodas 302703738 (kodas iki reorganizavimo 190427024).

Poliklinikos steigėjas ir kontroliuojantis subjektas yra Panevėžio rajono savivaldybės Taryba.

Pagrindinis poliklinikos veiklos uždavinys yra organizuoti ir teikti kvalifikuotą pirminę sveikatos priežiūros ambulatorinę ir stacionarinę bei specializuotą antrinę ambulatorinę pagalbą gyventojams, teikti mokamas sveikatos priežiūros paslaugas gyventojams bei kitiems juridiniams asmenims.

Poliklinika turi šiuos struktūrinius vienetus, teikiančius sveikatos priežiūros paslaugas:

Eil. Nr.	Struktūrinis vienetas	Buveinės adresas
1	2	3
1.	Berčiūnų šeimos gydytojo kabinetas	Nevežio g. 2, LT- 38362 Berčiūnų k., Panevėžio r. sav.
2.	Pajstrio šeimos gydytojo kabinetas	Gegužinės g. 28, LT-38429 Pajstrio k., Panevėžio r. sav.
3.	Vadoklių šeimos gydytojo kabinetas	Tulpių g. 2, LT-38201 Vadoklių mstl., Panevėžio r. sav.
4.	Smilgių šeimos gydytojo kabinetas	Ramioji g. 3, LT-38375 Smilgių mstl., Panevėžio r. sav.
5.	Tiltagalių šeimos gydytojo kabinetas	Tiltagalių k., LT-38474 Panevėžio r. sav.
6.	Naujamiesčio ambulatorija	Dariaus ir Girėno g. 28, LT-38340, Naujamiesčio mstl. Panevėžio r. sav.
7.	Ramygalos ambulatorija	Dariaus ir Girėno g. 28, LT-38265, Ramygalos m., Panevėžio r. sav.
8.	Raguvos ambulatorija	Laisvės g. 10-4, LT-38156 Raguva, Panevėžio r. sav.
9.	Bernatonių med. punktas	Draugystės g. 22, Bernatonių k., LT-38398 Panevėžio r. sav.
10.	Berčiūnų med. punktas	Berčiūnų k., LT-38365 Naujamiesčio sen. Panevėžio r. sav.
11.	Daukniūnų med. punktas	Kapinės g. 2, LT-38361 Daukniūnų k., Panevėžio r. sav.
12.	Dembavos med. punktas	Dembavos g. 32, Dembavos k., LT-38182 Velžio sen. Panevėžio r. sav.
13.	Ēriškių med. punktas	Ēriškių k., LT-38270 Upytės sen., Panevėžio r. sav.
14.	Geležių med. punktas	Geležių mstl., LT-38452 Karsakiškio sen. Panevėžio r. sav.
15.	Gustonių med. punktas	Alkupio g. 3-4, Gustonių km., LT-38355 Naujamiesčio sen. Panevėžio r. sav.
16.	Jotainių med. punktas	Ramygalos g. 7, Jotainių k., LT-38218 Vadoklių sen. Panevėžio r. sav.
17.	Karsakiškio med. punktas	Lėvens g. 8, LT-38462 Karsakiškio k., Karsakiškio sen. Panevėžio r. sav.
18.	Katinių med. punktas	Katinių k., LT-38224 Velžio sen. Panevėžio r. sav.
19.	Liūdynės med. punktas	Ramioji g. 2, Liūdynės k., LT-38130 Velžio sen. Panevėžio r. sav.
20.	Maženių med. punktas	Mažoji g.5, Kairių k., LT-38134 Velžio sen. Panevėžio r. sav.

21.	Miežiškių med. punktas	Taikos g. 1a, Miežiškių k., LT-38117 Miežiškių sen. Panevėžio r. sav.
22.	Nevėžio med. punktas	Smilgių g. 6, Nevėžio k., LT-38138 Miežiškių sen. Panevėžio r. sav.
23.	Paliūniškio med. punktas	Vabalninko g. 13, Paliūniškio k., LT-38442 Panevėžio sen. Panevėžio r. sav.
24.	Piniavos med. punktas	Miškininkų g. 11-3, Piniava., LT-38414 Panevėžio sen. Panevėžio r. sav.
25.	Sujetų med. punktas	Sujetų k., LT-38381 Smilgių sen. Panevėžio r. sav.
26.	Šilagalio med. punktas	Bokšto g. 5, Šilagalio k., LT-36223 Velžio sen. Panevėžio r. sav.
27.	Šilų medicinos punktas	Šilų k., LT-38146 Raguvos sen. Panevėžio r. sav.
28.	Trakiškio med. punktas	Pergalės g. 2, Trakiškio k., LT-38102 Miežiškių sen. Panevėžio r. sav.
29.	Uliūnų med. punktas	Rožių g. 6, Uliūnų k., LT-36252 Ramygalos sen. Panevėžio r. sav.
30.	Upytės med. punktas	Linininkų g. 2, Upytės k., LT-38294 Upytės sen. Panevėžio r. sav.
31.	Velžio med. punktas	Žemdirbių g. 14-2, Velžio k., LT-38128 Velžio sen. Panevėžio r. sav.
32.	Naujamiesčio palaikomojo gydymo ir slaugos ligoninė	Dariaus ir Girėno g. 28, LT-38340 Naujamiestis, Naujamiesčio sen. Panevėžio r. sav.
33.	Ramygalos palaikomojo gydymo ir slaugos ligoninė	Dariaus ir Girėno g. 28, LT-38265 Ramygala, Ramygalos sen. Panevėžio r. sav.
34.	Greitosios medicinos pagalbos skyrius	A. Jakšto g. 4, LT-35138 Panevėžys
35.	Dantų protezavimo laboratorija	A. Jakšto g. 4, LT-35138 Panevėžys
36.	Poliklinika	A. Jakšto g. 4, LT-35138 Panevėžys

Poliklinika yra juridinis asmuo, turintis ūkinį, finansinį, organizacinį ir teisinį savarankiškumą, savo antspaudą, sąskaitas bankuose. Poliklinika yra ribotos turinės atsakomybės. Pagal savo prievoles ji atsako tik savo turtu. Poliklinikos ūkiniai metai sutampa su kalendoriniais metais. Poliklinika ne PVM mokėtoja. Poliklinikos veikla neterminuota. Poliklinika neturi kontroliuojamų arba asocijuotųjų subjektų.

Dėl pastaraisiais metais mažėjančio Panevėžio rajono ir miesto gyventojų skaičiaus reikšmingai sumažėjo prisirašiusių draustų pacientų skaičius, todėl mažėja ir poliklinikos pajamos iš pagrindinės – sveikatos priežiūros veiklos.

Vidutinis darbuotojų skaičius ataskaitinio laikotarpio pradžioje 335 darbuotojai, pabaigoje 348 darbuotojai.

Poliklinikos veiklą organizuoja ir vykdo administracija, kuriai vadovauja direktorė Irena Janušonienė.

Ataskaitinis laikotarpis : 2015 metai, pradžia – sausio 1d., pabaiga – gruodžio 31 d.

II. APSKAITOS POLITIKA

Poliklinikos finansinių ataskaitų rinkinys (toliau – finansinės ataskaitos) sudarytas taip, kad teisingai parodytų poliklinikos turtą, finansavimo sumas, išpareigojimus, pajamas ir sąnaudas, grynąjį turtą, pinigų srautus bei veiklos rezultatus. Poliklinikos parengtas metinis finansinių ataskaitų rinkinys atitinka VSAFAS ir bendrosius apskaitos principus.

Poliklinika, tvarkydama apskaitą ir sudarydama metinį finansinių ataskaitų rinkinį, vadovaujasi šiais bendraisiais apskaitos principais:

- 1) subjekto;
- 2) veiklos tęstinumo;
- 3) periodiškumo;

- 4) pastovumo;
- 5) piniginio mato;
- 6) kaupimo;
- 7) palyginimo;
- 8) atsargumo;
- 9) neutralumo;
- 10) turinio viršenybės prieš formą.

Poliklinika tvarko apskaitą pagal šiuos finansinę apskaitą ir įmonių veiklą reglamentuojančius teisės aktus:

- Lietuvos Respublikos buhalterinės apskaitos įstatymas;
- Viešojo sektoriaus apskaitos ir finansinės atskaitomybės standartai (VSAFAS);
- Lietuvos Respublikos Viešųjų įstaigų įstatymas;
- Lietuvos Respublikos viešojo sektoriaus atskaitomybės įstatymas;
- Lietuvos Respublikos pinigų įstatymas;
- Lietuvos Respublikos Vyriausybės nutarimas Nr. 719 „Dėl inventorizacijos taisyklių patvirtinimo“;
- Lietuvos archyvų departamento prie Lietuvos Respublikos Vyriausybės įsakymas Nr. 38 „Dėl bendrųjų dokumentų saugojimo terminų“.

Buhalterinę apskaitą tvarko Poliklinikos buhalterijos skyriaus darbuotojai. Finansinės veiklos kontrolę vykdo steigėjo Kontrolės ir audito tarnyba, ligonių kasų bei kitų institucijų atstovai.

Nuo 2010 m. sausio 1 d. įstaigoje buhalterinė apskaita tvarkoma pagal Lietuvos Respublikos Finansų ministerijos patvirtintus Viešojo sektoriaus apskaitos ir finansinės atskaitomybės standartus. Apskaitos politika patvirtinta 2009 m. gruodžio 30 d. vyriausiojo gydytojo įsakymu Nr. V-165.

Įstaigoje apskaitos klaida laikoma esmine, jei jos vienos vertinė išraiška arba kartu su kitų to ataskaitinio laikotarpio klaidų vertinėmis išraiškomis yra didesnė nei 0,5 procento per finansinius metus gautų pajamų.

Ir esminės, ir neesminės apskaitos klaidos taisomos einamojo ataskaitinio laikotarpio finansinėse ataskaitose. Apskaitos klaidų taisymo įtaka finansinėse ataskaitose parodoma taip:

- jei apskaitos klaida nėra esminė, jos taisymas registruojamas toje pačioje sąskaitoje, kurioje buvo užregistruota klaidinga informacija, ir parodomas toje pačioje veiklos rezultatų ataskaitos eilutėje, kurioje buvo pateikta klaidinga informacija;
 - jei apskaitos klaida esminė, jos taisymas registruojamas tam skirtoje sąskaitoje ir parodomas veiklos rezultatų ataskaitos eilutėje „Apskaitos politikos keitimo bei esminių apskaitos klaidų taisymo įtaka“.
- Lyginamoji ankstesniojo ataskaitinio laikotarpio finansinė informacija pateikiama tokia, kokia buvo, t. y. nekoreguojama.

Visos ūkinės operacijos ir įvykiai apskaitoje registruojami eurais ir centais, apvalinant iki šimtųjų euro dalių (dviejų skaitmenų po kablelio).

Poliklinikos lėšų šaltiniai yra:

- PSDF lėšos,
- ES lėšos,
- valstybės biudžeto skirtos lėšos,
- juridinių bei fizinių asmenų mokamos lėšos,
- parama.

Nematerialusis turtas yra pripažįstamas, jei atitinka 13-ajame VSAFAS pateiktą sąvoką ir nematerialiajam turtui nustatytus kriterijus.

Nematerialusis turtas pirminio pripažinimo metu apskaitoje yra registruojamas įsigijimo savikaina. Išlaidos, patirtos po piršto nematerialiojo turto pirminio pripažinimo, didina nematerialiojo turto įsigijimo savikainą tik tais atvejais, kai galima patikimai nustatyti, kad patobulintas nematerialusis turtas teiks didesnę ekonominę naudą. Išankstiniai apmokėjimai už nematerialųjį turtą apskaitoje registruojami nematerialiojo turto sąskaitose. Po pirminio pripažinimo nematerialusis turtas, kurio naudingo tarnavimo laikas ribotas, finansinėse ataskaitose yra parodomas įsigijimo savikaina, atėmus sukauptą amortizaciją ir nuvertėjimą, jei jis yra.

Nematerialiojo turto amortizuojamoji vertė yra nuosekliai paskirstoma per visą nustatytą turto naudingo tarnavimo laiką tiesiogiai proporcingu metodu. Nematerialiojo turto vieneto amortizacija

pradedama skaičiuoti nuo kito mėnesio, kai turtas pradedamas naudoti, pirmos dienos ir nebeskaičiuojama nuo kito mėnesio, kai naudojamo nematerialiojo turto likutinė vertė lygi 0.

Nematerialiajam turtui poliklinika taiko nematerialiojo turto amortizacijos normatyvus, patvirtintus Panevėžio rajono savivaldybės tarybos.

Eil. Nr.	Ilgalaikio turto grupės ir rūšys	Ilgalaikio turto nusidėvėjimo (amortizacijos) ekonominiai normatyvai (metais)	Ilgalaikio turto naudingo tarnavimo laikas (metais)
	NEMATERIALUSIS TURTAS		
1.	Programinė įranga, jos licencijos ir techninė dokumentacija	3	3
2.	Patentai, išradimai, licencijos, įsigytos kitos teisės	3	3
3.	Kitas nematerialusis turtas	3	3
4.	Prestižas	3	3

Ilgalaikis materialusis turtas pripažįstamas ir registruojamas apskaitoje, jei jis atitinka ilgalaikio materialiojo turto sąvoką ir VSAFAS nustatytus ilgalaikio materialiojo turto pripažinimo kriterijus. Įstaigoje ilgalaikio turto minimali vertė 500 Eur, likvidacinė vertė 1 Eur.

Ilgalaikis materialusis turtas pagal pobūdį skirstomas į pagrindines grupes, nustatytas VSAFAS. Į smulkesnes grupes ilgalaikis materialusis turtas skirstomas pagal poliklinikos poreikį.

Įsigytas ilgalaikis materialusis turtas pirminio pripažinimo momentu apskaitoje registruojamas įsigijimo savikaina. Išankstiniai apmokėjimai už ilgalaikį materialųjį turtą apskaitoje registruojami tam skirtose ilgalaikio materialiojo turto sąskaitose. Kompiuterių programos (pvz. Window) , be kurių kompiuteris neveiktų, įskaitomos į kompiuterio vertę. Po pirminio pripažinimo ilgalaikis materialusis turtas, išskyrus žemę ir kultūros vertybes, finansinėse ataskaitose rodomas įsigijimo savikaina, atėmus sukauptą nusidėvėjimą ir nuvertėjimą, jei jis yra.

Poliklinikos objektų rekonstrukcijos darbai apskaitomi nebaigtos statybos straipsnyje.

Ilgalaikio materialiojo turto nudėvimoji vertė yra nuosekliai paskirstoma per visą turto naudingo tarnavimo laiką. Ilgalaikio materialiojo turto vieneto nusidėvėjimas pradedamas skaičiuoti nuo kito mėnesio, kai turtas pradedamas naudoti, pirmos dienos. Nusidėvėjimas nebeskaičiuojamas nuo kito mėnesio, kai naudojamo ilgalaikio materialiojo turto likutinė vertė sutampa su jo likvidacine verte, kai turtas perleidžiamas, nurašomas arba kai apskaičiuojamas ir užregistruojamas to turto vieneto nuvertėjimas, lygus jo likutinės vertės sumai, pirmos dienos.

Ilgalaikio materialiojo turto nusidėvėjimas skaičiuojamas taikant tiesiogiai proporcingą (tiesinį) metodą pagal konkrečius materialiojo turto nusidėvėjimo normatyvus, patvirtintus vyriausiojo gydytojo 2009-12-30 d. įsakymu Nr. V-163 ir suderintus su Panevėžio rajono savivaldybės administracija:

Eil. Nr.	Ilgalaikio turto grupės ir rūšys	Ilgalaikio turto nusidėvėjimo (amortizacijos) ekonominiai normatyvai (metais)	Ilgalaikio turto naudingo tarnavimo laikas (metais)
	MATERIALUSIS TURTAS		
5.	Pastatai		
5.1.	Kapitaliniai mūriniai pastatai (sienos 2,5 ir daugiau plytų storio, gelžbetonio; perdengimai ir denginiai – gelžbetoniniai ir betoniniai); monolitinio gelžbetonio pastatai, stambių blokų (perdengimai ir denginiai – gelžbetoniniai) pastatai	90	90
5.2.	Pastatai (sienos – iki 2,5 plytos storio, blokų, monolitinio	50	50

	šlako, betono, lengvų šlako blokų, perdengimai ir denginiai – gelžbetoniniai, betoniniai arba mediniai)		
5.3.	Tašytų rąstų pastatai	35	35
5.4.	Surenkamieji, išardomieji, moliniai ir kiti pastatai	4	4
6.	Infrastruktūros ir kiti statiniai		
6.1.	Infrastruktūros statiniai		
6.1.1.	Betoniniai, gelžbetoniniai, akmens	20	20
6.1.2.	Metaliniai	15	15
6.1.3.	Mediniai	8	8
6.2.	Kiti statiniai	5	5
7.	Nekilnojamojo kultūros paveldo objektai		
7.1.	Nekilnojamojo kultūros paveldo objektų restauravimo darbai	7	7
8.	Mašinos ir įrenginiai		
8.1.	Gamybos mašinos ir įrenginiai	5	5
8.2.	Ginkluotė, ginklai ir karinė technika	12	12
8.3.	Medicinos įranga	5	5
8.4.	Apsaugos įranga	6	6
8.5.	Filmavimo, fotografavimo, mobiliojo telefono ryšio įrenginiai	2	2
8.6.	Radio ir televizijos, informacinių ir ryšių technologijų tinklų valdymo įrenginiai ir įranga	4	4
8.7.	Kitos mašinos ir įrenginiai	5	5
9.	Transporto priemonės		
9.1.	Lengvieji automobiliai ir jų priekabos	6	6
9.2.	Specialūs automobiliai	6	6
9.3.	Autobusai, krovininiai automobiliai, jų priekabos ir puspriekabės	6	6
9.4.	Kitos transporto priemonės	6	6
10.	Baldai ir biuro įranga		
10.1.	Baldai	6	6
10.2.	Kompiuteriai ir jų įranga	3	3
10.3.	Kopijavimo ir dokumentų dauginimo priemonės	3	3
10.4.	Kita biuro įranga	4	4
11.	Kitas ilgalaikis materialusis turtas		
11.1.	Scenos meno priemonės	2	2
11.2.	Muzikos instrumentai	5	5
11.3.	Ūkinis inventorių ir kiti reikmenys	3	3
11.4.	Specialieji drabužiai ir avalynė	1	1
11.5.	Kitas ilgalaikis materialusis turtas	4	4

Kai turtas parduodamas arba nurašomas, jo įsigijimo savikaina, sukauptas nusidėvėjimas ir, jei yra, nuvertėjimas nurašomi. Pardavimo pelnas ar nuostoliai parodomi atitinkamame veiklos rezultatų ataskaitos straipsnyje. Ilgalaikio materialiojo turto rekonstravimas, remontas ar kiti darbai pripažįstami esminiu turto pagerinimu, jei padidina turto funkcijų apimtį arba pailgina turto naudingo tarnavimo laiką, arba iš esmės pagerina jo naudingąsias savybes. Šių darbų vertė didinama ilgalaikio materialiojo turto įsigijimo savikaina ir (arba) patikslinamas likęs turto naudingo tarnavimo laikas. Jei atlikti darbai nepagerina naudingųjų ilgalaikio materialiojo turto savybių ar nepadidina turto funkcijų apimties, arba nepailgina jo naudingo tarnavimo laiko, jie nepripažįstami esminiu pagerinimu, o šių darbų vertė pripažįstama ataskaitinio laikotarpio sąnaudomis.

Atsargos pirminio pripažinimo metu įvertinamos įsigijimo savikaina, o sudarant finansines ataskaitas – įsigijimo savikaina ar grynąja galimo realizavimo verte, atsižvelgiant į tai, kuri iš jų mažesnė.

Apskaičiuodama atsargų, sunaudotų teikiant paslaugas, ar parduotų atsargų savikainą, poliklinika taiko FIFO atsargų įkainojimo būdą (pirmiausiai nurašomos anksčiausiai įsigytos atsargos).

Atsargų sunaudojimas apskaitoje registruojamas pagal FIFO atsargų būdą, kai buhalterinėje apskaitoje registruojama kiekviena su atsargų sunaudojimu susijusi operacija.

Poliklinikos finansinis turtas yra skirstomas ilgalaikį ir trumpalaikį.

Poliklinika neturi ilgalaikio finansinio turto. Įstaigoje trumpalaikiam finansiniam turtui priskiriama:

- per vienus metus gautinos sumos
- trumpalaikės investicijos;
- pinigai ir pinigų ekvivalentai.

Gautinos sumos pirminio pripažinimo metu yra įvertinamos įsigijimo savikaina. Vėliau trumpalaikės gautinos sumos – įsigijimo savikaina, atėmus nuvertėjimo nuostolius.

Pinigus sudaro pinigai kasoje ir banko sąskaitose.

Poliklinikos grynąjį turtą sudaro:

- sukauptas perviršis ar deficitas;
- dalininkų kapitalas.

Finansavimo sumos pripažįstamos, kai atitinka VSAFAS nustatytus kriterijus.

Finansavimo sumos – poliklinikos iš valstybės ir savivaldybių biudžetų, Europos Sąjungos, Lietuvos ir užsienio paramos fondų gauti arba gautini pinigai arba kitas turtas, skirtas poliklinikos įstatuose nustatytiems tikslams ir programoms įgyvendinti. Finansavimo sumos apima ir poliklinikos gautus arba gautinus pinigus, ir kitą turtą pavedimams vykdyti, kitas lėšas poliklinikos išlaidoms dengti ir paramos būdu gautą turtą.

Poliklinikos gautos (gautinos) finansavimo sumos pagal paskirtį skirstomos į:

- finansavimo sumas nepiniginiam turtui įsigyti;
- finansavimo sumas kitoms išlaidoms .

Finansavimo sumos nepiniginiam turtui įsigyti gaunamos kaip nemokamai gautas ilgalaikis turtas arba atsargos, įskaitant paramą, arba kaip pinigai, skirti ilgalaikiam arba trumpalaikiam nepiniginiam turtui įsigyti.

Finansavimo sumos kitoms išlaidoms yra skirtos ataskaitinio laikotarpio kitoms išlaidoms kompensuoti. Gautos (gautinos) ir panaudotos finansavimo sumos arba jų dalis pripažįstamos finansavimo pajamomis tais laikotarpiais, kuriais patiriamos su finansavimo sumomis susijusios sąnaudos. Gautos ir perduotos kitiems viešojo sektoriaus subjektams finansavimo sumos įstaigoje sąnaudomis nepripažįstamos. Perdavus finansavimo sumas kitiems subjektams, mažinamos gautos finansavimo sumos.

Poliklinikoje visi finansiniai įsipareigojimai yra skirstomi į ilgalaikius ir trumpalaikius.

Ilgalaikiams finansiniams įsipareigojimams priskiriama:

- ilgalaikiai atidėjiniai ;
- ilgalaikiai įsipareigojimai.

Trumpalaikiams finansiniams įsipareigojimams priskiriama:

- ilgalaikių atidėjinių einamųjų metų dalis ir trumpalaikiai atidėjiniai;
- ilgalaikių įsipareigojimų einamųjų metų dalis;
- trumpalaikiai finansiniai įsipareigojimai;
- mokėtinos subsidijos, dotacijos ir finansavimo sumos;
- mokėtinos sumos į ES biudžetą;
- mokėtinos socialinės išmokos;
- gražintini mokesčiai ir kitos įmokos;
- pervestinos sumos;
- mokėtinos sumos, susijusios su vykdoma veikla.

Pirminio pripažinimo metu finansiniai įsipareigojimai įvertinami įsigijimo savikaina.

Atidėjiniai pripažįstami ir registruojami apskaitoje tada, kai dėl įvykio praeityje poliklinika turi dabartinę teisinę prievolę ar neatšaukiamą pasižadėjimą ir tikėtina, kad jam įvykdyti bus reikalingi ištekliai, o įsipareigojimo suma gali būti patikimai įvertinta. Jei patenkinamos ne visos šios

sąlygos, atidėjiniai nėra pripažįstami, o tiktai informacija apie susijusį su tikėtina sumokėti suma neapibrėžtąjį įsipareigojimą yra pateikiama finansinių ataskaitų aiškinamajame rašte. Nuomos sutartims taikomas turinio viršenybės prieš formą principas. Ar nuoma bus laikoma veiklos nuoma, ar finansine nuoma, priklauso ne nuo sutarties formos, o nuo jos turinio ir ekonominės prasmės.

Nuomos sandoriai grupuojami į veiklos nuomos ar finansinės nuomos (lizingo) sandorius, atsižvelgiant į tai, kiek turto nuosavybės teikiamos naudos ir rizikos tenka nuomotojui ir kiek nuomininkui. Nuoma yra laikoma finansine nuoma (lizingu), jei iš esmės visa su turto nuosavybe susijusi nauda ir didžioji dalis rizikos perduodama nuomininkui.

Nuoma laikoma veiklos nuoma, kai didžioji dalis su turto nuosavybe susijusios rizikos ir naudos neperduodama nuomininkui, o lieka nuomotojui. Nuomos įmokos pagal veiklos nuomos sutartį yra registruojamos apskaitoje kaip sąnaudos tolygiai (tiesiniu metodu) per nuomos laikotarpį.

Pajamų apskaitai taikomas kaupimo principas. Finansavimo pajamos pripažįstamos tuo pačiu laikotarpiu, kai yra patiriamos su šiomis pajamomis susijusios sąnaudos. Registruojant visas su finansavimo pajamų pripažinimu susijusias operacijas nurodoma, kokios valstybės funkcijos ir kurios programos vykdymui buvo pripažintos finansavimo pajamos, panaudojant detalizuojančius požymius arba sukuriant subsąskaitas.

Pajamos, išskyrus finansavimo pajamas, pripažįstamos, kai tikėtina, kad poliklinika gaus su sandoriu susijusią ekonominę naudą, kai galima patikimai įvertinti pajamų sumą ir kai poliklinika gali patikimai įvertinti su pajamų uždirbimu susijusias sąnaudas. Pardavimų ir paslaugų pajamos registruojamos atėmus suteiktas nuolaidas.

Pajamomis laikoma tik pačios Poliklinikos gaunama ekonominė nauda. Poliklinikos pajamomis nepripažįstamos trečiųjų asmenų vardu surinktos sumos. Pajamos registruojamos apskaitoje ir rodomos finansinėse ataskaitose tą ataskaitinį laikotarpį, kurį yra uždirbamos, t. y. kurį suteikiamos paslaugos, atliekami darbai ar kt., nepriklausomai nuo pinigų gavimo momento.

Sąnaudos apskaitoje pripažįstamos vadovaujantis kaupimo ir palyginamumo principais tuo ataskaitiniu laikotarpiu, kai uždirbamos su jomis susijusios pajamos, neatsižvelgiant į pinigų išleidimo laiką. Tais atvejais, kai per ataskaitinį laikotarpį padarytų išlaidų neįmanoma tiesiogiai susieti su tam tikrų pajamų uždirbimu ir jos neduos ekonominės naudos ateinančiais ataskaitiniais laikotarpiais, šios išlaidos pripažįstamos sąnaudomis tą patį laikotarpį, kada buvo patirtos.

Sąnaudų dydis įvertinamas sumokėta arba mokėtina pinigų arba jų ekvivalentų suma.

Sandoriai užsienio valiuta pirminio pripažinimo metu registruojami apskaitoje pagal sandorio dieną galiojusį Lietuvos banko skelbiamą užsienio valiutos kursą. Pelnas ir nuostoliai iš sandorių užsienio valiuta bei iš užsienio valiuta išreikšto turto ir įsipareigojimų likučių perkainojimo dieną yra registruojami finansinės ir investicinės veiklos pajamų ar sąnaudų sąskaitose.

Nuostoliai dėl turto nuvertėjimo apskaitoje pripažįstami pagal nuvertėjimo požymius. Sudarydama finansinių ataskaitų rinkinį, Poliklinika nustato, ar yra turto nuvertėjimo požymių. Jeigu yra vidinių ar išorinių nuvertėjimo požymių, Poliklinika nustato turto atsiperkamąją vertę ir palygina ją su turto balansine verte.

Nuostoliai dėl turto nuvertėjimo apskaitoje registruojami apskaičiuotų nuostolių suma mažinant turto balansinę vertę ir ta pačia suma registruojant ataskaitinio laikotarpio pagrindinės arba kitos veiklos sąnaudas.

Turto nuvertėjimas apskaitoje yra registruojamas ne didesne verte nei turto balansinė vertė. Kai vėlesnį ataskaitinį laikotarpį, pasikeitus aplinkybėms, atkuriamas anksčiau pripažinta turto nuvertėjimo suma, turto balansinė vertė po nuvertėjimo atkūrimo negali viršyti jo balansinės vertės, kuri būtų buvusi, jeigu turto nuvertėjimas nebūtų buvęs pripažintas.

Poliklinika nepripažįsta neapibrėžtųjų įsipareigojimų ir neapibrėžtojo turto, tačiau neapibrėžtieji įsipareigojimai ir neapibrėžtasis turtas registruojami nebalansinėse sąskaitose. Neapibrėžtieji įsipareigojimai nerodomi nei finansinės būklės ataskaitoje, nei veiklos rezultatų ataskaitoje, o informacija apie juos pateikiama aiškinamajame rašte.

Įvykiai, pasibaigus ataskaitiniam laikotarpiui, kurie suteikia papildomos informacijos apie Poliklinikos finansinę padėtį paskutinę ataskaitinio laikotarpio dieną (koreguojantys įvykiai), atsižvelgiant į jų įtakos reikšmę parengtoms finansinėms ataskaitoms, yra parodomi finansinės būklės, veiklos rezultatų ir pinigų srautų ataskaitose. Sudarant finansinių ataskaitų rinkinį, turto ir įsipareigojimų, taip pat pajamų ir sąnaudų tarpusavio užskaita negalima.

Poliklinika turto, įsipareigojimų ir finansavimo sumų ir pajamų apskaitą tvarko pagal segmentus, t. y. taip, kad galėtų pagal segmentus teisingai užregistruoti pagrindinės veiklos sąnaudas ir pagrindinės veiklos pinigų srautus.

Turtas, įsipareigojimai, finansavimo sumos, pajamos ir sąnaudos, kurių priskyrimo segmentui pagrindas yra neaiškus, turi būti priskiriami didžiausią Poliklinikos veiklos dalį sudarančiam segmentui.

Poliklinika pasirinktą apskaitos politiką taiko nuolat tam, kad būtų galima palyginti įvairių ataskaitinių laikotarpių finansines ataskaitas. Ūkinių operacijų ir ūkinių įvykių pripažinimo, apskaitos ar dėl jų atsirandančio turto, įsipareigojimų, finansavimo sumų, pajamų ir (arba) sąnaudų vertinimo apskaitoje pakeitimas yra laikomas apskaitos politikos keitimu.

Apskaitinio įverčio pasikeitimo poveikis nustatant grynąjį perviršį ar deficitą priskiriamas:

- laikotarpiui, kada įvyko pasikeitimas, jei jis turi įtakos tik tam laikotarpiui;
- laikotarpiui, kada įvyko pasikeitimas, ir vėlesniems laikotarpiams, jei pasikeitimas turi įtakos ir jiems.

Poliklinikose laikoma, kad informacija yra reikšminga, jei jos nepateikimas ar neatskleidimas gali turėti įtakos finansinės atskaitomybės informacijos vartotojų priimamiems sprendimams. Įstaigos informacija laikoma reikšminga, jei jos suma yra iki 0,5 proc. pajamų.

Ir esminės, ir neesminės apskaitos klaidos taisomos einamojo ataskaitinio laikotarpio finansinėse ataskaitose. Apskaitos klaidų taisymo įtaka finansinėse ataskaitose parodoma taip:

- jei apskaitos klaida nėra esminė, jos taisymas registruojamas toje pačioje sąskaitoje, kurioje buvo užregistruota klaidinga informacija, ir parodomas toje pačioje veiklos rezultatų ataskaitos eilutėje, kurioje buvo pateikta klaidinga informacija;
- jei apskaitos klaida esminė, jos taisymas registruojamas tam skirtoje sąskaitoje ir parodomas veiklos rezultatų ataskaitos eilutėje „Apskaitos politikos keitimo bei esminių apskaitos klaidų taisymo įtaka“. Lyginamoji ankstesniojo ataskaitinio laikotarpio finansinė informacija pateikiama tokia, kokia buvo, t. y. nekoreguojama. Su esminės klaidos taisymu susijusi informacija pateikiama aiškinamajame rašte.

Darbuotojais yra laikomi asmenys, dirbantys pagal darbo sutartis ir kiti asmenys, gaunantys atlygį už atliekamą darbą ar atliekamas funkcijas. Asmuo gali teikti paslaugas poliklinikai (darbdaviui) dirbdamas neterminuotą, terminuotą, laikiną ar kitokį darbą, taip pat vykdydamas bet kokią kitą veiklą, vykdomą remiantis teisiniais santykiais, kurie iš esmės atitinka darbo sutartimi sukurtus darbdavio ir darbuotojo santykius.

Poliklinika šiuos apskaitos principus taiko darbo užmokesčio ir kitų išmokų pinigais ir natūra, mokamų pagal sutartis, kitus teisės aktus, apskaitai:

- 1) išmokų darbuotojams ir Poliklinikos, kaip darbdavio, įmokų darbuotojų naudai:
 - darbo užmokesčio pagal darbo sutartis ar kitus darbo apmokėjimą reglamentuojančius teisės aktus;
 - kitų išmokų, kurias privaloma mokėti pagal teisės aktus;
 - poliklinikos įmokų kitiems subjektams darbuotojo naudai;
- 2) atlygio už suteiktas paslaugas, perduotas ar suteiktas teises pagal kitas nei darbo sutartis, kurios apskaitos tikslais priskiriamos prie su darbo santykiais susijusių sutarčių. Laikoma, kad sutartis atitinka darbo santykių esmę, jei joje susitariama dėl Darbo kodekse nustatytų būtinųjų darbo sutarties sąlygų ir darbo apmokėjimo sąlygų;
- 3) darbdavio socialinių išmokų.

Išmokų darbuotojams rūšys pagal įsipareigojimo pobūdį:

- išmokos darbuotojams, tiesiogiai susijusios su darbo santykiais, tokios kaip darbo užmokestis, darbo užmokestis už kasmetines atostogas, vienkartinės išmokos, ir darbdavio socialinio draudimo įmokos;
- išaitinės išmokos;
- išmokos darbuotojams už suteiktas paslaugas, perduotas ar suteiktas teises pagal kitas nei darbo sutartis, savo ekonomine prasme atitinkančias darbo sutartis;
- darbdavio socialinės išmokos darbuotojams;
- kitos išmokos, kurių negalima priskirti prie aukščiau išvardytų išmokų.

Poliklinika kiekvieną mėnesį pagal trišalę sutartį tarp poliklinikos, VSDFV Panevėžio skyriaus, Panevėžio teritorinės ligonių kasos daro užskaitas valstybinio socialinio draudimo įmokų užskaitas (socialinio draudimo įmokų (39,98-40,98 proc.) įsiskolinimas įskaitomas kaip TLK apmokėjimas už suteiktas paslaugas). Per 2015 metus užskaitų suma 884082,66 Eur.

Visa įstaigos veikla yra priskiriama „sveikatos apsaugos“ segmentui.

Poliklinika nepanaudotų atostoginių sąnaudas pripažįsta nietų pabaigoje, įmokos į garantinį fondą skaičiuojamos nuo faktiškai mokamų atostoginių.

Poliklinikoje finansinė rizika valdoma vykdant buhalterinės apskaitos kontrolės procedūras, kurios nustatytos įstaigos Apskaitos politikoje ir VSAFAS.

Poliklinika savo veikloje taiko šiuos finansinės rizikos valdymo principus:

1. Likvidumo rizika ir jos valdymas.

Likvidumo rizika – tai rizika, kad Poliklinika nesugebės laiku įvykdyti finansinių įsipareigojimų darbuotojams, mokesčiams, SODRAI, tiekėjams ir kreditoriams.

Poliklinikos teikiamos asmens priežiūros paslaugos yra finansuojamos pagal sudarytas sutartis su teritorinėmis ligonių kasomis pagal Sveikatos apsaugos ministerijos patvirtintas bazines kainas. Finansavimo šaltinis yra privalomojo sveikatos fondo lėšos. Su likvidumo rizika įstaiga gali susidurti šiais atvejais:

- 1) jei reikšmingai sumažės teikiamų paslaugų apimtys;
- 2) jei paslaugų bazinė kaina bus sumažinta tiek, kad nepadengs einamųjų kaštų;
- 3) jei teritorinės ligonių kasos ilgą laiką pradels atsiskaitymus už suteiktas paslaugas.

Susidūrusi su likvidumo rizika, įstaiga mažintų savo išlaidas ir investicijas tiek, kad nenukentėtų teikiamų paslaugų kokybė. Pastaraisiais metais poliklinikos veikla yra pelninga, įstaigos sukuriama pinigų srautai iš veiklos yra teigiami, likvidus trumpalaikis turtas viršija trumpalaikius įsipareigojimus. Dėl šių priežasčių įstaigos likvidumo rizika yra vertinama kaip žema.

2. Palūkanų normos rizika ir jos valdymas.

Tikimybė, kad poliklinika susidurs su kredito ir valiutos rizika yra labai maža arba jos visai nėra, nes įstaiga neturi suteikusi paskolų, neturi turto ir įsipareigojimų užsienio valiuta.

Palūkanų normos rizika – tai rizika patirti nuostolius dėl palūkanų normos svyravimo. Poliklinika neturi įsipareigojimų pagal gautų paskolų ir finansinės nuomos (lizingo) sutartis. Dėl šių priežasčių Poliklinika iš esmės nesusiduria su palūkanų normos rizika.

Poliklinika aiškinamajame rašte pateikia palyginamąją informaciją tik tą, kuri yra reikšminga pagal įstaigos Apskaitos politikoje nustatytą informacijos reikšmingumo lygį.

III. PASTABOS

1. NEMATERIALUSIS TURTAS

Nematerialiojo turto balansinė vertė 2015 m. gruodžio 31 d. buvo 6787,66 Eur. Nematerialiojo turto, kuris yra visiškai amortizuotas, tačiau vis dar naudojamas veikloje, įsigijimo savikaina ataskaitinio laikotarpio pabaigoje buvo 11838,37 Eur, turto sąrašas pateikiamas 1 priede.

Poliklinika nematerialaus turto, kurio neribotas naudingo tarnavimo laikas, kurio kontrolę riboja sutartys ar teisės aktai, užstatyto kaip įsipareigojimų įvykdymo garantija neturi.

Per ataskaitinį laikotarpį naujo turto, įsigyto perduoti bei patikėjimo teise perduoto kitiems subjektams turto nebuvo.

Pagal finansinės nuomos (lizingo) sutartis įsigyto turto, kurio finansinės nuomos (lizingo) sutarties laikotarpis nėra pasibaigęs, poliklinika neturi.

Per 2015 metus nematerialiojo turto nuvertėjimo bei tyrimų išlaidų nebuvo, nupirkta turto už 3943,07 Eur. Nematerialiojo turto balansinės vertės pasikeitimas pateikiamas 2 priede.

2. ILGALAIKIS MATERIALUSIS TURTAS

Ilgalaikio materialiojo turto balansinė vertė 2015 m. gruodžio 31 d. buvo 1026593,02 Eur. Lyginant su 2014 m. gruodžio 31 d. padidėjo padidėjo 130665,95 Eur.

Per 2015 metus buvo įsigyta ilgalaikio turto už 347545,06 Eur, iš jų trys transporto priemonės už 44900 Eur, medicininės įrangos už 283936,86 Eur, baldų ir biuro įrangos už 10635,09 Eur,

infrastruktūros statinių už 4641,55 Eur, kito ilgalaikio turto už 3431,56 Eur.

Poliklinika 2008 metais vykdė PSDF lėšomis finansuojamą programą–„VšĮ Panevėžio rajono savivaldybės poliklinikos padalinio Naujamiesčio PGS ligoninės restruktūrizacijos į ligoninę integruojant globą ir socialines paslaugas“. Pagal programą buvo numatyta rekonstruoti ligoninės pastatą, tame tarpe buvo numatyta ir šilumos trasos rekonstrukcija. Viešųjų pirkimų konkursą vykdė Panevėžio rajono savivaldybė. 2009 m. lapkričio mėn. VĮ Registrų centras buvo pateiktas „Iš dalies baigto rekonstruoti Naujamiesčio palaikomojo gydymo ir slaugos ligoninės pastato pripažinimo tinkamu naudoti 2009-11-20 d. aktas Nr. PTN-100-091120-00119“, pagal kurį buvo užregistruotas kaip naujas nekilnojamasis daiktas Šilumos tinklai-šilumos trasa. Kadangi ligoninės pastatas priklausė Panevėžio rajono savivaldybei ir buvo gautas pagal panaudą, nebuvo atkreiptas dėmesys į tai, kad kartu su pastato rekonstrukcija buvo užregistruota kaip VšĮ Panevėžio rajono savivaldybės poliklinikos nuosavybė Šilumos tinklai-šilumos trasa. Šis faktas paaiškėjo sutikrinus VĮ Registrų centro išduotus Nekilnojamojo turto registro centrinio duomenų banko išrašus bei atliekant 2015 metų poliklinikos turto inventorizaciją. Šiluminės trasos vertė pagal įsigijimo dokumentus 4641,55 eurų, šilumos tinklai-šiluminė trasa buvo užpajamuota infrastruktūros statinių sąskaitoje.

Poliklinika 2008 metais ES struktūrinių fondų ir valstybės biudžeto lėšomis įgyvendino projektą „VšĮ Panevėžio rajono savivaldybės poliklinikos kaimo bendrosios praktikos gydytojų paslaugų infrastruktūros gerinimas ir modernizavimas“ ir rekonstravo Ramygalos ambulatorijos pastatą (Dariaus ir Girėno g. 28, Ramygala, Panevėžio raj.). Kadangi visiems darbams atlikti projekto lėšų neužteko, poliklinika dalį pastato rekonstravo nuosavomis lėšomis. 2015 m. gruodžio 31 d. poliklinika perdavė Panevėžio rajono savivaldybei ilgalaikį materialųjį turtą – Ramygalos ambulatorijos rekonstrukciją, įsigijimo vertė 23240,91 Eur, nusidėvėjimas 10851,19 Eur, likutinė vertė 12389,72 Eur. Turtas buvo apskaitomas poliklinikos balanse. Taip pat buvo perduotos ir finansavimo sąnaudos (likutinei vertei 12389,72 Eur).

Ilgalaikio materialiojo turto balansinės vertės pasikeitimas pateikiamas 3 priede.

Materialiojo turto, kuris yra visiškai nudėvėtas, tačiau vis dar naudojamas veikloje, įsigijimo savikaina 1106975,36 Eur. Turto sąrašas pateikiamas 4 priede.

Materialiojo turto, kurio kontrolę riboja sutartys ar teisės aktai, užstatyto kaip įsipareigojimų įvykdymo garantija, Poliklinika neturi.

Materialiojo turto, kuris nebenaudojamas veikloje ar kuris laikinai nenaudojamas veikloje, nėra. Žemės ir pastatų, kurie nenaudojami įprastinėje veikloje ir laikomi vien tiktai pajamoms iš nuomos įstaiga neturi.

Materialiojo turto, priskirto prie kilnojamųjų ar nekilnojamųjų kultūros vertybių grupių poliklinika neturi.

Pagal finansinės nuomos (lizingo) ar veiklos nuomos sutartis įsigyto turto poliklinika neturi.

2015 metų pabaigoje buvo pasirašyta viena sutartis su UAB „Baltic master“, dėl ilgalaikio materialiojo turto įsigijimo ateityje, bendrą vertę paskutinę ataskaitinio laikotarpio dieną 7002,27 Eur.

AB Turto bankui perduoto atnaujinti ar parduoti turto poliklinika neturi.

Turto pergrupavimas iš vienos turto grupės į kitą sudarė 0,29 Eur, t.y. buvo pergrupuotas ilgalaikis turtas–automobilis, skirtas parduoti, į atsargų grupę. Automobilio įsigijimo vertė 11005,56 Eur, likutinė vertė 0,29 Eur, nusidėvėjimas 11005,27 Eur. Pardavimo pelnas 1249,71 Eur. Sprendimas parduoti turtą– poliklinikos direktoriaus 2015 m. balandžio mėn. 8 d. įsakymas Nr. V-48 Dėl ilgalaikio materialiojo turto pripažinimo netinkamu (negalimu) naudoti, jo pardavimo viešame prekių aukcione ir nurašymo“. Nurašymo priežastis –automobilis susidėvėjęs, nepraėjo techninės apžiūros.

Poliklinika 2015 metais nuomojo patalpas Dembavos ir Katinų medicinos punktam. Informacija apie nuomą pateikiama lentelėje:

Eil. Nr.	Nuomotojo pavadinimas	Kokiam medicinos punktui	Plotas, kv.m.	Nuomos įmokos mėnesiui, eurai	Nuomos terminas
----------	-----------------------	--------------------------	---------------	-------------------------------	-----------------

		nuomojama			
1.	UAB „Panevėžio melioracija“	Dembavos MP	53,32	77,21	2017-01-01
2.	UAB „Santana“	Katinių MP	34,47	50,00	2016-11-19

Poliklinikos GMP skyrius nuomojasi deguonies balionus, per 2015 metus sumokėta 1053,14 Eur. Sutartis sudaryta 36 mėn., vidutinė vieno mėnesio balionų nuomos kaina 87,76 Eur (sąnaudos apskaitomos kitų paslaugų sąskaitoje). Būsimos pagrindinės nuomos įmokos pateiktos 20 priede.

Per 2015 metus Dembavos ir Katinių med. punktų patalpų nuomos sąnaudos sudarė 998,20 Eur (sąnaudos apskaitomos nuomos straipsnyje).

Įstaiga neturi pasirašytų veiklos nuomos sutarčių, nenuomoja patalpų kitiems subjektams.

Valstybei nuosavybės teise priklausančio, savivaldybės patikėjimo teise valdomo ilgalaikio materialiojo turto poliklinika neturi. Ilgalaikio materialiojo turto nuvertėjimo 2015 metais nebuvo.

3. ATSARGOS

Medžiagų ir žaliavų balansinė vertė metų pradžioje buvo 91664,91 Eur, metų pabaigoje 65394,78 Eur.

Atkurtos sumažintos atsargų vertės nebuvo, tretiesiems asmenims laikymui perduotų atsargų poliklinika neturi.

Per 2015 metus įstaiga gavo strateginių ir neliečiamų atsargų už 4771,41 Eur, kurios buvo pergrupuotos į medžiagų, žaliavų ir ūkinio inventoriaus grupę.

Iš ilgalaikio materialaus turto transporto priemonių grupės į atsargas buvo pergrupuotas automobilis, skirtas parduoti.

Materialaus ir biologinio turto, kuris buvo skirtas parduoti per ataskaitinį laikotarpį poliklinika neturėjo.

Atsargų vertės pasikeitimas per ataskaitinį laikotarpį pateikiamas 5 priede. Per 2015 metus į sąnaudas buvo nurašyta atsargų už 8907,49 Eur, kurios buvo pradėtos naudoti 2014 ir ankstesniais metais.

4. IŠANKSTINIAI APMOKĖJIMAI

2015 metų pabaigoje poliklinikos išankstiniai apmokėjimai sudarė 15373,01 Eur. Detalesnė informacija pateikiama 6 priede.

Įstaigoje metų eigoje nepasikeitė išankstinių apmokėjimų grynoji vertė.

5. PER VIENUS METUS GAUTINOS SUMOS

2015 metų pabaigoje poliklinikos per vienerius metus gautinos sumos sudarė 265920,45 Eur. Lyginant su 2014 m. gruodžio 31 d. padidėjo 13773,57 Eur, iš jų PSDF skola padidėjo 19198,14 Eur, gautinos finansavimo sumos padidėjo 560,30 Eur, kitos gautinos sumos sumažėjo 7459,28 Eur. Detalesnė informacija pateikiama 7 priede. Didžiausią dalį gautinų sumų sudaro gautinos sumos už suteiktas paslaugas iš PSDF, t. y. 260324,82 Eur.

Poliklinika neturi investicijų į ne nuosavybės vertybinius popierius, po vieno metų gautinų sumų, išvestinių finansinių priemonių, perduoti ar parduoti laikomo finansinio turto bei paskolų.

Poliklinika neturi finansinio turto, išreikšto užsienio valiutomis bei finansinio turto, kurio naudojimas apribotas. Per ataskaitinį laikotarpį gautinų sumų, užregistruotų finansiniame turte, nuvertėjimo nebuvo.

6. PINIGAI IR PINIGŲ EKVIVALENTAI

Poliklinika metų gale turėjo pinigų 875013,02 Eur. Lyginant su 2014 m. gruodžio 31 d. mažiau 22436,26 Eur. Detalesnė informacija apie pinigus ir pinigus ekvivalentus pateikta 8 priede.

7. IŠ VISO TURTO

2015 metų pabaigoje poliklinika turėjo turto už 2255081,94 Eur. Lyginant su 2014 m. gruodžio 31 d. daugiau turto 105668,22 Eur.

8. FINANSAVIMO SUMOS

Ištaigoje finansavimo sumų likučiai 2015 metų pabaigoje buvo 454231,97 Eur, iš jų iš valstybės biudžeto 65015,03 Eur, iš savivaldybės biudžeto 8,99 Eur, iš Europos Sąjungos 367254,40 Eur, iš kitų šaltinių 21953,55 Eur. Sumažėjimas lyginant su 2014 m. atsirado todėl, kad buvo baigtas vykdyti projektas „Antrinio lygio ambulatorinių, slaugos ir palaikomojo gydymo paslaugų plėtra ir infrastruktūros gerinimas VšĮ Panevėžio rajono savivaldybės poliklinikoje“ ir rekonstruota Naujamiesčio palaikomojo gydymo ir slaugos ligoninė bei įrengtos patalpos poliklinikos mansardoje gydytojams konsultantams. Detalesnė informacija apie finansavimo sumas ir jų pokytį metų eigoje pateikta 9 priede, informacija apie finansavimo sumų likučius 10 priede.

9. ĮSIPAREIGOJIMAI

Poliklinika ilgalaikių įsipareigojimų (tame tarpe atidėjinių, neapibrėžtų įsipareigojimų, neapibrėžto turto), finansinės nuomos sutarčių neturi.

Trumpalaikiai įsipareigojimai 2015 metų pabaigoje buvo 323958,48 Eur, iš jų didžiausią dalį sudarė tiekėjams mokėtinos sumos 32073,18 Eur, su darbo santykiais susiję įsipareigojimai 93069,64 Eur. Lyginant su 2014 m. gruodžio 31 d. įsipareigojimai padidėjo 144510,77 Eur, kadangi metų pabaigoje liko neišmokėta dalis gruodžio mėn. atlyginimų, nesumokėtos įmokos sodrai, išaugo sukaupti atostoginiai ir sukauptos įmokos Sodrai. Informacija apie kai kurias trumpalaikes mokėtinas sumas pateikta 11 priede. Informacija apie įsipareigojimų dalį nacionaline valiuta pateikta 12 priede.

Per vienus metus gautinų sumų nuvertėjimo nebuvo.

10. GRYNASIS TURTAS

Poliklinikos grynasis turtas ataskaitinio laikotarpio pabaigoje buvo 1476891,49 Eur. Iš jo:

– dalininkų kapitalas 128266,83 Eur;

– sukauptas perviršis ar deficitas 1348624,66 Eur.

Einamųjų metų perviršis sudarė 5423,00 Eur.

Vienintelis poliklinikos dalininkas yra Panevėžio rajono savivaldybė. Dalininko kapitalas metų eigoje nesikeitė.

11. IŠ VISO FINANSAVIMO SUMŲ, ĮSIPAREIGOJIMŲ, GRYNOJO TURTO IR MAŽUMOS DALIES

Finansavimo sumų, įsipareigojimų, grynojo turto ir mažumos dalis metų pabaigoje sudarė 2255081,94 Eur.

12. PAGRINDINĖS VEIKLOS PAJAMOS

Pagrindinės veiklos pajamos sudarė 4506767,70 Eur. Lyginant su 2014 metais 475630,04 Eur mažiau. Pajamos sumažėjo dėl to, kad buvo baigtas vykdyti projektas ir gauta mažiau finansavimo. Finansavimo pajamų sumažėjimo 675038,03 Eur.

13. FINANSAVIMO PAJAMOS

Finansavimo pajamos 2015 metais sudarė 125032,33 Eur. Lyginant su 2014 metais sumažėjo 675038,03 Eur. Iš valstybės biudžeto finansavimo pajamos sumažėjo 94830,34 Eur, iš

savivaldybės biudžeto sumažėjo 1,74 Eur, iš Europos Sąjungos sumažėjo 595709,94 Eur, iš kitų šaltinių padidėjo 15503,99 Eur.

14. PAGRINDINĖS VEIKLOS KITOS PAJAMOS

Poliklinikos pagrindinės veiklos kitos pajamos per 2015 metus buvo 4381735,37 Eur. Pagrindinės veiklos kitos pajamos padidėjo 199407,99 Eur dėl kompensacijos balo vertei atstatyti. Suteiktų paslaugų ir reikšmingų sumų detalizavimas pateikiamas 13 priede.

Daugiausiai pajamų už suteiktas paslaugas per 2015 metus gauta iš Panevėžio teritorinės ligonių kasos bei kitų TLK (Vilniaus, Kauno, Klaipėdos ir Šiaulių TLK) 3993114,39 Eur, iš jų:

- už pirminio lygio paslaugas 2022297,24 Eur;
- už II lygio paslaugas 976433,14 Eur;
- už GMP paslaugas 521277,60 Eur;
- už slaugos ir palaikomojo gydymo paslaugas 411078,43 Eur;
- už dantų protezavimo paslaugas 62027,98 Eur.

Įstaiga per 2015 metus suteikė viršsutartinių paslaugų už 2090,42 Eur, kurios nebuvo apmokėtos. Iš jų:

- Panevėžio TLK už 2003,47 Eur;
- Šiaulių TLK už 57,19 Eur;
- Vilniaus TLK už 29,76 Eur.

Už mokamas medicines paslaugas per 2015 metus gauta pajamų 388620,98 Eur, iš jų už KVP išdavimą gyventojams gauta pajamų 1131,78 Eur.

Kitos pagrindinės veiklos pajamos 2015 metais sudarė 2830,00 Eur. Poliklinika per 2015 metus pajamų iš turto ir paslaugų mainų nėra gavusi.

15. PAGRINDINĖS VEIKLOS SĄNAUDOS

Pagrindinės veiklos sąnaudos 2015 m. buvo 4503049,92 Eur. Lyginant su 2014 m. sąnaudomis sumažėjimas 406380,31 Eur. Darbo užmokesčio ir socialinio draudimo sąnaudos sudarė 3457856,86 Eur. Darbo užmokesčio ir socialinio draudimo sąnaudos pateiktos 14 priede. Darbo užmokesčio ir socialinio draudimo sąnaudos etatų sąraše nurodytiems darbuotojams sudarė 3457339,85 Eur, kitiems darbuotojams (dirbantiems pagal autorines sutartis) 517,01 Eur. Prie darbo užmokesčio sąnaudų rodomos ir įmokų į garantinį fondą sąnaudos. Detali sąnaudų struktūra pateikta veiklos rezultatų ataskaitoje.

Į 2015 metų darbo užmokesčio sąnaudas yra įkelta priskaityti atlyginimai ir įmokos sodrai 11918,18 Eur už atliktas skatinamųjų paslaugų ir prevencinių programų paslaugas už 2015 metų gruodžio mėn. (darbo užmokestis 9099,24 Eur, priskaitymai sodrai 2818,94 Eur), kurie buvo išmokėti su 2016 metų sausio mėn. darbo užmokesčiu.

Per 2015 metus buvo darbuotojams išmokėta 2850 Eur mirties pašalpų.

16. PAGRINDINĖS VEIKLOS PERVERŠIS AR DEFICITAS

Įstaigoje pagrindinės veiklos perviršis sudarė 3717,78 Eur.

17. KITOS VEIKLOS REZULTATAS

Per 2015 metus kitos veiklos pajamų gauta 1531,00 Eur, kitos veiklos sąnaudų nebuvo, kitos veiklos rezultatas įstaigoje buvo pelnas 1531,00 Eur. Kitos veiklos pajamos ir sąnaudos pateiktos 15 priede.

18. FINANSINĖS IR INVESTICINĖS VEIKLOS REZULTATAS

Poliklinikos finansinės ir investicinės veiklos rezultatas 174,22 Eur. Detalesnė informacija pateikta 16 priede. Finansinės ir investicinės veiklos pajamas sudarė palūkanų pajamos ir baudų ir delspinigių pajamos.

19. GRYNASIS PERVERŠIS AR DEFICITAS

2015 metų poliklinikos grynasis perviršis sudarė 5423,00 Eur. Dėl euro įvedimo perviršis koregavosi 0,1 Eur.

20. GRYNASIS TURTAS 2013-12-31

Grynasis turtas įstaigoje 2013 m. gruodžio 31 d. buvo 1389431,25 Eur, iš jų dalininkų kapitalas 128266,83 Eur, sukauptas perviršis 1261164,42 Eur.

21. GRYNASIS TURTAS 2014-12-31

Grynasis turtas įstaigoje 2014 m. gruodžio 31 d. buvo 1471468,39 Eur, iš jų dalininkų kapitalas 128266,83 Eur, sukauptas perviršis 1343201,56 Eur. Ataskaitinio laikotarpio grynasis perviršis 82037,12 Eur.

22. GRYNASIS TURTAS 2015-12-31

Grynasis turtas įstaigoje 2015 m. gruodžio 31 d. buvo 1476891,49 Eur, iš jų dalininkų kapitalas 128266,83 Eur, sukauptas perviršis 1348624,66 Eur. Ataskaitinio laikotarpio grynasis perviršis 5423,00 Eur. Poliklinika nesudaro tikrosios vertės bei kitų rezervų.

23. PAGRINDINĖS VEIKLOS PINIGŲ SRAUTAI

Poliklinikos pagrindinės veiklos pinigų srautai per 2015 metus buvo 323629,84 Eur.

24. ĮPLAUKOS

Poliklinikos įplaukos per metus buvo 3495656,43 Eur. Tai 171900,60 Eur daugiau, negu 2014 metais. Didžiausią dalį sudarė įplaukos už suteiktas paslaugas 3477016,79 Eur ir finansavimo sumos kitoms išlaidoms ir atsargoms 14183,73 Eur. Lyginant su 2014 metais įplaukos už suteiktas paslaugas padidėjo 160410,93 Eur.

25. IŠMOKOS

Poliklinikos išmokos per 2015 metus buvo 3169391,59 Eur, t.y. 57551,63 Eur didesnės negu 2014 metais. Didžiausią dalį sudarė išmokos darbo užmokesčiui ir socialinio draudimo išmokos 2430089,94 Eur, komunalinių paslaugų ir ryšių 141010,01 Eur, atsargų įsigijimo 327409,37 Eur, transporto 41474,43 Eur bei kitų paslaugų įsigijimo 132676,39 Eur.

26. INVESTICINĖS VEIKLOS PINIGŲ SRAUTAI

Investicinės veiklos pinigų srautai per metus sudarė 346846,58 Eur, lyginant su 2014 metais padidėjo 12907,29 Eur, nes buvo įsigyta daugiau ilgalaikio materialaus turto.

27. FINANSINĖS VEIKLOS PINIGŲ SRAUTAI

Poliklinikos finansinės veiklos pinigų srautai sudarė 780,49 Eur, lyginant su 2014 metais sumažėjo 542249,92 Eur, nes 2014 m. buvo baigtas vykdyti projektas. Pagrindinę dalį šių pinigų srautų sudarė gautos finansavimo sumos ilgalaikiam turtui įsigyti.

28. PINIGŲ IR PINIGŲ EKVIVALENTŲ PADIDĖJIMAS (SUMAŽĖJIMAS)

Pinigai ir pinigų ekvivalentai per metus sumažėjo 22436,25 Eur. Sumažėjimą sąlygojo gautas mažesnis finansavimas.

29. PINIGAI IR PINIGŲ EKVIVALENTAI ATASKAITINIO LAIKOTARPIO PRADŽIOJE

Poliklinika pinigų ir pinigų ekvivalentų metų pradžioje turėjo 897449,28 Eur.

30. PINIGAI IR PINIGŲ EKVIVALENTAI ATASKAITINIO LAIKOTARPIO PABAIGOJE

Poliklinika pinigų ir pinigų ekvivalentų 2015 metų pabaigoje turėjo 875013,02 Eur.

31. EURO ĮVEDIMAS

Buhalterinės apskaitos duomenų litais perskaičiavimo į eurus, perskaičiavimo rezultatų registravimo apskaitoje, apskaitos tvarkymo grynųjų eurų ir litų bendros apyvartos laikotarpiu ir susijusios informacijos pateikimo finansinėse ataskaitose reikalavimus įstaigoje nustato 28-asis viešojo sektoriaus apskaitos ir finansinės atskaitomybės standartas „Euro įvedimas“.

31.1. Apskaitos duomenų perskaičiavimas į eurus

Nuo euro įvedimo dienos (2015-01-01) apskaitos dokumentuose ir apskaitos registruose visos nuorodos į litus buvo laikomos nuorodomis į eurus, o sumos litais perskaičiuojamos eurai pagal neatšaukiamai nustatytą euro ir lito perskaičiavimo kursą –1 Lt lygus 0,345280 Euro.

Perskaičiuojant litus į eurus buvo laikomasi Lietuvos Respublikos Vyriausybės 2013 m. birželio 26 d. nutarimu Nr. 604 „Dėl nacionalinio euro įvedimo plano bei Lietuvos visuomenės informavimo apie euro įvedimą ir komunikacijos strategijos patvirtinimo“ patvirtinto Nacionalinio euro įvedimo plano 13–15 punktuose nustatytų sutarčių ir finansinių priemonių tęstinumo, litų perskaičiavimo į eurus tvarkos ir vartotojų apsaugos principų.

Nuo euro įvedimo dienos įstaigos apskaita buvo tvarkoma ir duomenys finansinėse ataskaitose nurodomi eurai: ūkinės operacijos ir ūkiniai įvykiai apskaitoje registruojami eurai neatsižvelgiant į tai, kokia valiuta vykdoma ūkinė operacija.

Įstaiga sąskaitų plano sąskaitų likučius litais, kurie buvo dieną, einančią prieš euro įvedimo dieną, perskaičiavo į eurus.

Sąskaitų plano sąskaitos likučiai buvo perskaičiuojami pagal kiekvienos sąskaitos sumas taip, kad būtų galima nustatyti jų atitinkančią sumą (sumas) pagal dvejetainio įrašo sąsajas.

Skirtumų, atsiradusių apskaitos duomenis perskaičiuojant į eurus suma 0,1 Eur, pripažinta ankstesnių metų perviršiu ir rodoma ataskaitinio laikotarpio finansinės būklės ataskaitoje bei grynųjų turto pokyčių ataskaitoje.

31.2. Apskaitos tvarkymas grynųjų eurų ir litų bendros apyvartos laikotarpiu

Grynųjų eurų ir litų bendros apyvartos laikotarpiu ūkinė operacija, neatsižvelgiant į tai, kokia valiuta ji buvo vykdoma, apskaitoje buvo registruojama eurai. Perskaičiuojant litus į eurus ir eurus į litus grynųjų eurų ir litų bendros apyvartos laikotarpiu, buvo taikomas neatšaukiamai nustatytas euro ir lito perskaičiavimo kursas ir sumos apvalinamos pagal Nacionalinio euro įvedimo plano IV skyriaus ketvirtajame skirsnyje nustatytas apvalinimo taisykles:

– perskaičiuojant į eurus darbo užmokestį ir kitas socialines išmokas, gavėjo naudai apvalinama iki euro cento (tais atvejais, kai skaitmuo po paskutinio skaitmens, iki kurio apvalinama, yra didesnis už 0, prie paskutinio skaitmens pridedamas vienetas) arba nustatomas naujas dydis, ne mažesnis už buvusį litais nustatytą dydį, perskaičiuotą į eurus;

– tarifai, įkainiai ir kiti panašūs litais (eurai) išreikšti dydžiai, kuriuos reikia perskaičiuoti į eurus (litus), perskaičiuojami ir išreiškiami eurai (litais) dviejų skaitmenų po kablelio tikslumu. Apvalinama iki 2 skaitmenų po kablelio tik apskaičiavus galutinę mokėtiną arba apskaitinę pinigų

sumą.

Skirtumų, susidariusių dėl apskaitoje eurai užregistruotų, bet apmokamų litais sumų perskaičiavimo grynųjų eurų ir litų bendros apyvartos laikotarpiu, nebuvo.

Įstaigos 2015 metų finansinės ataskaitos sudarytos duomenis pateikiant eurai. Palyginamieji 2014 metų (praėjusio ataskaitinio laikotarpio) duomenys buvo perskaičiuoti į eurus taikant neatšaukiamai nustatytą euro ir lito perskaičiavimo kursą–1 Lt lygus 0,345280 Euro, ir apvalinti pagal Nacionalinio euro įvedimo plano nustatytas apvalinimo taisykles.

32. KITOS AIŠKINAMOJO RAŠTO PASTABOS

2015 metais Poliklinika neturėjo sandorių užsienio valiuta. Paskutinę ataskaitinio laikotarpio dieną pagal panaudos sutartis poliklinika turėjo turto už 2597574,59 Eur, detali informacija pateikta 17 priede. Panaudos sutartys pagal turto grupes 2015-12-31 d.:

- žemė 116808,97 Eur;
- pastatai 1798350,97 Eur;
- statiniai 20588,22 Eur;
- mašinos ir įrengimai 329400,64 Eur;
- transporto priemonės 298275,17 Eur;
- kitas ilgalaikis turtas 15954,94 Eur;
- atsargos 18195,68 Eur.

Panaudos sutarčių laikotarpis nurodytas 17 priede, įstaiga turi galimybę jas pratęsti.

Įstaiga turi vieną veiklos segmentą –sveikatos apsaugą. Informacija pagal segmentus pateikiama 18 ir 19 prieduose.

Įstaiga pagal panaudos sutartį su Nacionaline žemės tarnyba prie Žemės ūkio ministerijos yra gavusi žemę, kurios vertė 116808,97 Eur. Pagal panaudos sutartį įstaiga naudojasi poliklinikos pastatu, kuris yra kultūros vertybė.


Poataskaitiniai įvykiai:

1. Klaipėdos apygardos teismas paliko galioti Klaipėdos miesto apylinkės teismo 2015 m. rugsėjo 16 d. sprendimą, kuriuo poliklinikai yra priteista 2320,17 Eur delspinigių.
2. 2016 m. sausio 4 d. poliklinika perdavė Panevėžio rajono savivaldybei ilgalaikį materialųjį turtą – Naujamiesčio palaikomojo gydymo ir slaugos ligoninės rekonstrukciją, įsigijimo vertė 369246,71 Eur, nusidėvėjimas 8000,33 Eur, likutinė vertė 361246,38 Eur. Turtas buvo apskaitomas poliklinikos balanse. Buvo perduotos finansavimo sumos (likutinei vertei):

- iš Europos Sąjungos lėšų ilgalaikiam turtui įsigyti (perduotos) 307647,47 Eur;
- iš Valstybės biudžeto lėšų ilgalaikiam turtui įsigyti (perduotos) 53598,91 Eur.

Direktorė

Vyriausioji finansininkė



Irena Janušonienė

Vilma Januškienė

**Nematerialiojo turto, kuris visiškai amortizuotas, tačiau vis dar naudojamas veikloje,
įsigijimo ir pasigaminimo savikaina (2015-12-31 d.)**

Eil. nr.	Inventoris Nr.	Nematerialaus ilgalaikio turto pavadinimas	Įsigijimo vertė, Eur	Nusidėvėjimas, Eur	Likutinė vertė, Eur
1	139173	Kompiuterinė programa Alga2000	341,75	341,75	0,00
2	139332	Kompiuterinė programa Piniginių lėšų apskaita	324,66	324,66	0,00
3	139334	Kompiuterinė programa Piniginių lėšų papild. programa.	341,75	341,75	0,00
4	139335	Kompiuterinė programa Mat. vertybių papild. programa	410,10	410,10	0,00
5	139336	Kompiuterinė programa Ilgalaikio turto apskaita	461,36	461,36	0,00
6	139337	Bazinis modulis	512,63	512,63	0,00
7	139362	ADS NT sistema 5 darbo vietoms	1081,99	1081,99	0,00
8	139577	Kompiuterinė programa POLI PLIUS	427,19	427,19	0,00
9	140277	Programa Office Basic	196,94	196,94	0,00
10	140288	KP Profilaktinės programos	1664,59	1664,59	0,00
11	140289	KP Profilaktinių skiepimų planavimo ir apskaitos programa	1419,28	1419,28	0,00
12	140374	Programa Microsoft Office	192,74	192,74	0,00
13	140375	Programa Microsoft Office	192,74	192,74	0,00
14	140376	Programa Microsoft Office	192,74	192,74	0,00
15	140377	Programa Microsoft Office	192,74	192,74	0,00
16	140387	Programa Microsoft Office	217,22	217,22	0,00
17	140388	Programa Microsoft Office	217,22	217,22	0,00
18	140389	Programa Microsoft Office	217,22	217,22	0,00
18	140396	KP Mat.vertybių, biudžeto, gamybos ir normavimo DP	1321,16	1321,16	0,00
19	140400	Programinė įranga OFFICE HOME	196,25	196,25	0,00
20	140401	Programinė įranga OFFICE HOME	196,25	196,25	0,00
21	140415	Programinė įranga Microsoft Office Home	196,94	196,94	0,00
22	140418	Programinė įranga Microsoft Office	196,94	196,94	0,00
23	140420	Programinė įranga Office 2010	192,74	192,74	0,00
24	140501	Windows 7 Pro 64bitEN	140,18	140,18	0,00
25	140502	Programa Microsoft Office	144,03	144,03	0,00
26	140525	Office Home&BUS 2010	179,43	179,43	0,00
27	140526	Office Home&BUS 2010	181,53	181,53	0,00
28	140530	Office Home&BUS 2010	144,03	144,03	0,00
29	140531	Office Home&BUS 2010	144,03	144,03	0,00
		Iš viso:	11838,37	11838,37	0,00

NEMATERIALIOJO TURTO BALANSINĖS VERTĖS PASIKEITIMAS PER ATASKAITINĮ LAIKOTARPĮ*

Eil. Nr.	Straipsniai	Pliktros darbai	Programinė įranga ir jos licencijos	Kitas nematerialiųjų turtas				Nebaigti projektai ir išankstiniai apmokėjimai		Prestizžas	iš viso
				patentai ir kitos licencijos (išskyrus nurodytus 4 stulpelyje)	literatūros, mokslo ir meno kūriniai	kitas nematerialiųjų turtas	nebaigti projektai	išankstiniai apmokėjimai			
1	2	3	4	5	6	7	8	9	10	11	
1.	įsigijimo ar pasigaminimo savikaina ataskaitinio laikotarpio pradžioje		27840,76							27840,76	
2.	įsigijimai per ataskaitinį laikotarpį		3943,07							3943,07	
2.1.	pirkto turto įsigijimo savikaina		3943,07							3943,07	
2.2.	neatlygintinai gauto turto įsigijimo savikaina										
3.	Parduoto, perduoto ir nurašyto turto suma per ataskaitinį laikotarpį		-9477,13							-9477,13	
3.1.	parduoto										
3.2.	perduoto										
3.3.	nurašyto		-9477,13							-9477,13	
4.	Pergrupavimai (+/-)										
5.	įsigijimo ar pasigaminimo savikaina ataskaitinio laikotarpio pabaigoje (1+2-3+/-)		22306,70							22306,70	
6.	Sukaupta amortizacijos suma ataskaitinio laikotarpio pradžioje	X	-22280,43		X		X	X		-22280,43	
7.	Neatlygintinai gauto turto sukaupta amortizacijos suma**	X			X		X	X			
8.	Apskačiuotą amortizacijos suma per ataskaitinį laikotarpį	X	-2715,74		X		X	X		-2715,74	
9.	Sukaupta perduoto, perduoto ir nurašyto turto amortizacijos suma	X	9477,13		X		X	X		9477,13	
9.1.	parduoto	X			X		X	X			
9.2.	perduoto	X			X		X	X			
9.3.	nurašyto	X	9477,13		X		X	X		9477,13	
10.	Pergrupavimai (+/-)	X			X		X	X			
11.	Sukaupta amortizacijos suma ataskaitinio laikotarpio pabaigoje (6+7+8-9+/--10)	X	-15519,04		X		X	X		-15519,04	

Eil. Nr.	Straipsniai	Plėtros darbai	Programinė įranga ir jos licencijos	Kitas nematerialusis turtas				Nebaigti projektai ir išankstiniai apmokėjimai			Iš viso
				patentai ir kitos licencijos (išskyrus nurodytus 4 stulpelyje)	literatūros, mokslo ir meno kūriniai	kitas nematerialusis turtas	nebaigti projektai	išankstiniai apmokėjimai	Prestižas		
1	2	3	4	5	6	7	8	9	10	11	
12.	Nuvertėjimo suma ataskaitinio laikotarpio pradžioje										
13.	Neatlygintinai gauto turto sukaupta nuvertėjimo suma**										
14.	Apskaičiuota nuvertėjimo suma per ataskaitinį laikotarpį										
15.	Panaikinta nuvertėjimo suma per ataskaitinį laikotarpį										
16.	Sukaupta perduoto, perduoto ir nurašyto turto nuvertėjimo suma										
16.1.	perduoto										
16.2.	perduoto										
16.3.	nurašyto										
17.	Pergrupavimai (+/-)										
18.	Nuvertėjimo suma ataskaitinio laikotarpio pabaigoje (12+13+14-15-16+/-17)										
19.	Nematerialiojo turto likutinė vertė ataskaitinio laikotarpio pabaigoje (5-11-18)		6787.66							6787.66	
20.	Nematerialiojo turto likutinė vertė ataskaitinio laikotarpio pradžioje (1-6-12)		5560.33							5560.33	

* – Pažymėti ataskaitos laikai nepildomi.

** – Kito subjekto sukaupta turto amortizacijos arba nuvertėjimo suma iki perdavimo.

ILGALAIKIO MATERIALIOJO TURTO BALANSINĖS VERTĖS PASIKEITIMAS PER ATASKAITINĮ LAIKOTARPĮ*

Eil. Nr.	Straipsniai	Žemė	Pastatai		Infrastruktūros ir kiti statiniai	Nekilnojamosios kultūros vertybės	Mašinos ir įrenginiai	Transporto priemonės	Kilnojamosios kultūros vertybės	Baldai ir biuro įranga	Kitas ilgalaikis materialius turtas			Išankstiniai apmokėjimai	Iš viso
			Gyvenamieji	Kiti pastatai							Kitos vertybės	Kitas ilgalaikis materialius turtas	Nebaigtos statybos		
1	2	3	4	5	6	7	8	9	10	11	12	13	14	15	16
1.	Įsigijimo ar pasigaminimo savikaina ataskaitinio laikotarpio pradžioje		5792,40	392487,62	7921,70		1373533,03	249758,17		221101,83		6636,89			2257231,64
2.	Įsigijimai per ataskaitinį laikotarpį (2.1+2.2)				4641,55		283936,86	44900,00		10635,09		3431,56			347545,06
2.1.	pirkto turto įsigijimo savikaina						283936,86	44900,00		10635,09		3431,56			342903,51
2.2.	neatlyginamai gauto turto įsigijimo savikaina				4641,55										4641,55
3.	Parduoto, perduoto ir nurašyto turto suma per ataskaitinį laikotarpį (3.1+3.2+3.3)			23240,91			10626,00	11005,56		4389,78					49262,25
3.1.	parduoto							11005,56							11005,56
3.2.	perduoto			23240,91			10626,00			4389,78					23240,91
3.3.	nurašyto						-260,74			0,09					15015,78
4.	Pergupavimai (+/-)											0,02			260,63
5.	Įsigijimo ar pasigaminimo savikaina ataskaitinio laikotarpio pabaigoje (1+2-3+/-4)		5792,40	369246,71	12563,25		1646583,15	283652,61		227347,23		10068,47			2555253,82
6.	Suakaupta nusidėvėjimo suma ataskaitinio laikotarpio pradžioje	X	2317,33	5359,94	33,01		954930,81	239725,73		156597,76	X	2339,99	X	X	1361304,57
7.	Neatlyginamai gauto turto sukaupta nusidėvėjimo suma**	X									X		X	X	
8.	Apskaičiuota nusidėvėjimo suma per ataskaitinį laikotarpį	X	152,40	13491,58	2588,27		160686,34	5834,10		19978,69	X	1753,68	X	X	204485,06
9.	Suakaupta parduoto, perduoto ir nurašyto turto nusidėvėjimo suma (9.1+9.2+9.3)	X		10851,19			10624,55	11005,27		4387,18	X		X	X	36868,19
9.1.	parduoto	X						11005,27			X		X	X	11005,27
9.2.	perduoto	X		10851,19							X		X	X	10851,19
9.3.	nurašyto	X					10624,55			4387,18	X		X	X	15011,73
10.	Pergupavimai (+/-)	X	-0,01				260,68	0,01		-0,09	X	0,05	X	X	260,64
11.	Suakaupta nusidėvėjimo suma ataskaitinio laikotarpio pabaigoje (6+7-8-9+/-10)	X	2469,74	8000,33	2621,28		1104731,92	234554,55		172189,36	X	4093,62	X	X	1528660,80
12.	Nuvertėjimo suma ataskaitinio laikotarpio pradžioje	X									X				
13.	Neatlyginamai gauto turto sukaupta nuvertėjimo suma**	X									X				

Eil. Nr.	Straipsniai	Žemė	Pastatai		Infrastruktūros ir kiti statiniai	Nekilnojamosios kultūros vertybės	Mašinos ir įrenginiai	Transporto priemonės	Kilnojamosios kultūros vertybės	Baldai ir biuro įranga	Kitas ilgalaikis materialusis turtas		Nebaigta statyba	Išankstiniai apmokėjimai	Iš viso
			Gyvenamieji	Kiti pastatai							Kitos vertybės	Kitas ilgalaikis turtas			
1	2	3	4	5	6	7	8	9	10	11	12	13	14	15	16
14.	Apskaičiuota nuvertėjimo suma per ataskaitinį laikotarpį	X									X				
15.	Panaikinta nuvertėjimo suma per ataskaitinį laikotarpį	X									X				
16.	Suakaupta perduoto ir nurašyto turto nuvertėjimo suma (16.1+16.2+16.3)	X									X				
16.1.	perduoto	X									X				
16.2.	perduoto	X									X				
16.3.	nurašyto	X									X				
17.	Pergrupavimai (+/-)	X									X				
18.	Nuvertėjimo suma ataskaitinio laikotarpio pabaigoje (12+13+14-15-16+/-17)	X									X				
19.	Tikroji vertė ataskaitinio laikotarpio pradžioje***		X	X	X		X	X		X	X	X	X	X	
20.	Neatlygintinai gauto turto iš kito subjekto sukauptos tikrosios vertės pokyčiai***														
21.	Tikrosios vertės pasikeitimo per ataskaitinį laikotarpį suma (+/-)***		X	X	X		X	X		X	X	X	X	X	
22.	Parduoto, perduoto ir nurašyto turto tikrosios vertės suma (22.1+22.2+22.3)***		X	X	X		X	X		X	X	X	X	X	
22.1.	perduoto***		X	X	X		X	X		X	X	X	X	X	
22.2.	perduoto***		X	X	X		X	X		X	X	X	X	X	
22.3.	nurašyto***		X	X	X		X	X		X	X	X	X	X	
23.	Pergrupavimai (+/-)***		X	X	X		X	X		X	X	X	X	X	
24.	Tikroji vertė ataskaitinio laikotarpio pabaigoje (19+20+/-21-22+/-23)***		X	X	X		X	X		X	X	X	X	X	
25.	Ilgalaikio materialiojo turto likutinė vertė ataskaitinio laikotarpio pabaigoje (5-11-18+24)		3322,66	361246,38	9941,97		541851,23	49098,06		55157,87		5974,85			1026593,02
26.	Ilgalaikio materialiojo turto likutinė vertė ataskaitinio laikotarpio pradžioje (1-6-12+19)		3475,07	387127,68	7888,69		418602,22	10032,44		64504,07		4296,90			895927,07

* - Pažymėti ataskaitos laukai nepildomi.

** - Kito subjekto sukaupia turto nusidėvėjimo arba nuvertėjimo suma iki perdavimo.

*** - Pažymiuose eilutėse parodomas skirtumas tarp ilgalaikio materialiojo turto tikrosios vertės ir įsigijimo savikainos.

Materialiojo turto, kuris visiškai nudėvėtas, tačiau vis dar naudojamas veikloje, įsigijimo ir pasigaminimo savikaina (2015-12-31 d.)

Eil. nr.	Inventorinis Nr.	Materialaus ilgalaikio turto pavadinimas	Įsigijimo vertė, Eur	Nusidėvėjimas, Eur	Likutinė vertė, Eur
1	13880	Kompresorinis inhaliatorius	590,82	590,54	0,28
2	138834	Kompresorinis inhaliatorius	590,82	590,54	0,28
3	138836	Kompresorinis inhaliatorius	590,82	590,54	0,28
4	138838	Kompresorinis inhaliatorius	590,82	590,54	0,28
5	138840	Kompresorinis inhaliatorius	590,82	590,54	0,28
6	138841	Medžiagų spinta	458,76	458,47	0,29
7	138842	Medicininė spinta	458,76	458,47	0,29
8	138843	Medicininė spinta	458,76	458,47	0,29
9	138844	Medžiagų spinta	458,76	458,47	0,29
10	138846	Medžiagų spinta	458,76	458,47	0,29
11	138849	Medžiagų spinta	458,76	458,47	0,29
12	138850	Medžiagų spinta	458,76	458,47	0,29
13	138858	Medžiagų spinta	458,76	458,47	0,29
14	138859	Medžiagų spinta	458,76	458,47	0,29
15	138860	Medžiagų spinta	458,76	458,47	0,29
16	138861	Medžiagų spinta	458,76	458,47	0,29
17	138862	Medžiagų spinta	458,76	458,47	0,29
18	138863	Medžiagų spinta	458,76	458,47	0,29
19	138864	Medžiagų spinta	458,76	458,47	0,29
20	138866	Medžiagų spinta	458,76	458,47	0,29
21	138867	Medžiagų spinta	458,76	458,47	0,29
22	138868	Medžiagų spinta	458,76	458,47	0,29
23	138869	Medžiagų spinta	458,76	458,47	0,29
24	138870	Medžiagų spinta	458,76	458,47	0,29
25	138874	Elektros viryklė	1448,10	1447,81	0,29
26	138877	Fetalinis monitorius	6574,37	6574,08	0,29
27	138900	Skalbimo mašina	5365,50	5365,21	0,29
28	138903	Rotatorius RPR testui	721,15	720,86	0,29
29	138905	Aukšto slėgio polimerizatorius	376,51	376,22	0,29
30	138906	Džiovinimo mašina	3554,22	3553,93	0,29
31	138936	Daviklis echoskopui	7237,60	7237,31	0,29
32	138938	Daviklis	7231,81	7231,52	0,29
33	138939	Lyginimo volas	6979,59	6979,30	0,29
34	138943	Ventiliatorinė sistema	1138,72	1138,43	0,29
35	138977	Stomatologinis kompresorius	2015,76	2015,47	0,29
36	139042	Koloriferinė sistema	2168,76	2168,47	0,29
37	139054	Mechaninis vandens filtras	334,92	334,63	0,29
38	139066	Kėdė ginekologinė	1534,99	1534,70	0,29
39	139075	Kardiografas	3098,93	3098,64	0,29
40	139115	Lazerinis spausdintuvas	549,99	549,70	0,29
41	139117	Automobilis FORD TRANZIT	4054,68	4054,39	0,29
42	139123	Telefoninė stotelė	6510,37	6510,08	0,29
43	139124	Kolposkopas	4923,54	4923,25	0,29
44	139126	Stūmoklinis kompresorius	1253,10	1252,81	0,29
45	139138	Gliukozės analizatorius	6313,72	6313,43	0,29
46	139142	Televizorius	538,40	538,11	0,29
47	139157	Portatyvinė bormašina	434,43	434,14	0,29

48	139159	Stomatologinis įrenginys	5444,86	5444,57	0,29
49	139165	Cirkuliacinis siurblys UPS65	773,29	773,00	0,29
50	139167	Mikrovariklis K-4	894,93	894,64	0,29
51	139168	Lempa polimerizacijai	411,26	410,97	0,29
52	139178	Sensitometras/Densitometras	2316,96	2316,67	0,29
53	139184	UV įrenginys	1911,49	1911,20	0,29
54	139190	Biotron compact	392,06	391,77	0,29
55	139191	Kompresorius	2597,31	2597,02	0,29
56	139197	Replacchirurginis impl.rink	4170,53	4170,24	0,29
57	139208	Rubinės baldai su kolona	991,08	990,79	0,29
58	139226	Baldų komplektas 7 dalių	882,93	882,64	0,29
59	139228	Ultragarsinis terapijos A-tas	2027,34	2027,05	0,29
60	139232	Audiometras MA52(MAIKO)	4460,15	4459,86	0,29
61	139241	Baldų kompl.8 dalių vaikų reg.	1423,47	1423,18	0,29
62	139242	Suaug.reg.baldų kompl.13dalių	3361,20	3360,91	0,29
63	139244	Automobilis AUDI-A4 HPF 023	5715,65	5715,36	0,29
64	139249	Kompiuteris Vektom-SK-AKO4	684,05	683,76	0,29
65	139252	Automat.rentg.juostų ryšk.įren.	2314,06	2313,77	0,29
66	139254	Treniruokl.takelis	810,65	810,36	0,29
67	139266	Apsaugos signalizacija	419,94	419,65	0,29
68	139267	Apsaugos signalizacija	707,60	707,31	0,29
69	139274	Lempa bešėšėlinė pervežama	333,06	332,77	0,29
70	139275	Svarstyklės el.naujag.seca	469,18	468,89	0,29
71	139278	Autoklavas SA-230MA	2896,20	2895,91	0,29
72	139282	Diagnostinė lempa DL122M	579,24	578,95	0,29
73	139290	Smėliarautė Poliaris	777,05	776,76	0,29
74	139291	Automobilis Fiat Panda	6082,02	6081,73	0,29
75	139292	Kiuvečių presas	868,86	868,57	0,29
76	139294	Vaizdo kamera Panasonic	434,14	433,85	0,29
77	139295	Kompiuteris	581,25	580,96	0,29
78	139302	Monitorius BENQ	375,59	375,30	0,29
79	139313	Kompiuteris P42.4(rentgeno)	339,51	339,22	0,29
80	139318	Helio lempa	405,47	405,18	0,29
81	139319	Šviesos terapijos lempa	338,33	338,04	0,29
82	139320	Testų komplektas	434,43	434,14	0,29
83	139321	Vežimėlis medikamentams	1723,24	1722,95	0,29
84	139322	Saunders juosmens traukimo įtaisas	1129,52	1129,23	0,29
85	139323	Fizioterapijos aparatas	1324,97	1324,68	0,29
86	139324	Magnetiniai aplikatoriai	296,90	296,61	0,29
87	139326	Keramikos pečius"Ellipse"su pompa	3736,10	3735,81	0,29
88	139327	Modelių apdirbimo aparatas	666,13	665,84	0,29
89	139328	Maišytuvas su talpa	651,65	651,36	0,29
90	139329	Fizioterapijos aparatas Therapic7100	1592,91	1592,62	0,29
91	139330	Automašina VW Transporter	7993,51	7993,22	0,29
92	139331	Automobilis AUDI 100CA	3518,88	3518,59	0,29
93	139339	Neštuvai	448,91	448,62	0,29
94	139340	Neštuvai	448,91	448,62	0,29
95	139341	Neštuvai	448,91	448,62	0,29
96	139342	Stomatologinis įrenginys	7240,50	7240,21	0,29
97	139363	Šviestuvas bakt.medivent Ves-100	666,42	666,13	0,29
98	139372	Stomatologijos įreng.	7240,50	7240,21	0,29
99	139377	Odontologinis įreng. ABC04-012	5231,75	5231,46	0,29
100	139378	Terapinė sistema(lempa prg.	2896,20	2895,91	0,29
101	139379	Kompiuteris	291,16	290,87	0,29
102	139383	Polimerizuojanti lempa Starlight	516,97	516,68	0,29
103	139385	Televizorius skyst.krist.	1071,30	1071,01	0,29

104	139392	Lempa bešešėlinė pervežama	579,24	578,95	0,29
105	139403	Spinta seifui -šaldytuvui	340,04	339,75	0,29
106	139428	Kompresorius stomatologinis	854,38	854,09	0,29
107	139429	Turbina TE 95 RM	429,39	429,10	0,29
108	139433	Gastroskopas	14095,08	14094,79	0,29
109	139435	Projektorius BENQ	1193,52	1193,23	0,29
110	139436	Therapy Air oro valymo įrenginys	567,37	567,08	0,29
111	139439	Automobilis Škoda Fabia	10739,11	10738,82	0,29
112	139445	Staliukas vežimėlis su ratukais	487,00	486,71	0,29
113	139450	Ginekologinė kėdė	2311,17	2310,88	0,29
114	139451	Keltuvas (Liftas)	341,75	341,46	0,29
115	139452	Kompiuteris Celeron	393,01	392,72	0,29
116	139453	Kompiuteris Celeron	417,92	417,63	0,29
117	139461	Kardiografas P 80	1748,58	1748,29	0,29
118	139462	Portatyvus spirometras	2280,76	2280,47	0,29
119	139464	Kardiografas P80	1748,58	1748,29	0,29
120	139472	Garų aparatas	955,75	955,46	0,29
121	139473	Stomatologinis prietaisas	631,37	631,08	0,29
122	139479	Medicininė širma	410,10	409,81	0,29
123	139483	Monitorius MAG PS776	295,19	294,90	0,29
124	139486	Nešiojamas kompiuteris	1099,98	1099,69	0,29
125	139488	Mikrovariklis	1743,51	1743,22	0,29
126	139489	Kraujo analizatorius	1998,41	1998,12	0,29
127	139491	Aut.radiograf.juost procesorius	7182,58	7182,29	0,29
128	139500	Kompiuteris Intel Celeron	480,09	479,80	0,29
129	139503	Kompiuteris Intel Celeron	480,09	479,80	0,29
130	139506	Alkotesteris	854,38	854,09	0,29
131	139507	Odontologinis įrenginys	5126,27	5125,98	0,29
132	139508	Odontologinis įrenginys	4836,65	4836,36	0,29
133	139509	Odontologinis įrenginys	4291,47	4291,18	0,29
134	139510	Odontologinė kėdė ABC 04	1623,90	1623,61	0,29
135	139511	Kompiuteris	478,31	478,02	0,29
136	139512	Kompiuteris	535,36	535,07	0,29
137	139555	Stelažai	868,17	867,88	0,29
138	139562	Negastroskopas	471,62	471,33	0,29
139	139576	Ultragarso sistema(Echoskopas)	20526,82	20526,53	0,29
140	139578	Skalbimo mašina	1541,30	1541,01	0,29
141	139581	Polimerizuojanti lempa	456,15	455,86	0,29
142	139587	Dermatoskopas Delta	651,65	651,36	0,29
143	139588	Skaleris Compact Piero	516,97	516,68	0,29
144	139589	Teleskopinė širma	410,10	409,81	0,29
145	139591	Kardiodefibriliatorius	2099,51	2099,22	0,29
146	139592	Kardiodefibriliatorius	2099,51	2099,22	0,29
147	139593	Kardiodefibriliatorius	2099,51	2099,22	0,29
148	139595	Portatyvinis dermatoskopas	492,35	492,06	0,29
149	139597	Terapinė elektrinė kušėtė "Opal"	868,86	868,57	0,29
150	139598	Terapinė elektrinė kušėtė"Opal"	868,86	868,57	0,29
151	139600	Nešiojamas kompiuteris	777,63	777,34	0,29
152	139603	Kanceliarinė spinta(800*480*1139h)	300,78	300,49	0,29
153	139605	Spinta (600*600*2000h)	330,01	329,72	0,29
154	139610	Drabužių spinta(700*500*2100h)	348,87	348,58	0,29
155	139611	Drabužių spinta(700*500*2100h)	348,87	348,58	0,29
156	139612	Drabužių spinta(700*600*2100h)	348,87	348,58	0,29
157	139613	Drabužių spinta(700*600*2100h)	348,87	348,58	0,29
158	139614	Spinta su lent(500*400*2100h)	348,87	348,58	0,29
159	139615	Spinta(600*600-2000h)	330,01	329,72	0,29

160	139618	Darbo stalas su 4stalčiais	498,54	498,25	0,29
161	139619	Užapvalinta pusiau uždara spintelė	337,00	336,71	0,29
162	139622	Darbo stalas su 4 stalčiais	399,08	398,79	0,29
163	139623	Uždara spinta (775*450*2070h)	358,82	358,53	0,29
164	139624	Uždara spinta(775*450*2070h)	358,82	358,53	0,29
165	139625	Uždara spinta(775*450*2000h)	358,82	358,53	0,29
166	139627	Darbo stalas su virtuviniu stalviršiu	409,72	409,43	0,29
167	139628	Darbo stalas su virtuviniu stalviršiu	409,72	409,43	0,29
168	139629	Darbo stalas su virtuviniu stalviršiu	577,05	576,76	0,29
169	139630	Darbo stalas su kriaukle	824,77	824,48	0,29
170	139636	Rašomas stalas(2460*1000*750h)	764,59	764,30	0,29
171	139639	Kavos stalas(1800*411*885h)	712,48	712,19	0,29
172	139642	Kanceliarinė spinta(800*400*2000h)	341,71	341,42	0,29
173	139644	Kėdė su mediniais porankiamsi.	601,25	600,96	0,29
174	139649	Kieto kuro katilas"Viadrus"	894,41	894,12	0,29
175	139650	Stūmoklinis kompresorius	598,07	597,78	0,29
176	139655	Šaldytuvas Snaigė (vitrina)	467,74	467,45	0,29
177	139656	Smėliasrovė Basic mobil	521,32	521,03	0,29
178	139657	Dezinfikavimo vonelė	1414,07	1413,78	0,29
179	139658	Dopleris kraujagyslinis	434,43	434,14	0,29
180	139661	Mini šaldytuvas(integruotas)	289,62	289,33	0,29
181	139662	Virtuvinė spintelė1200*600*820(kurioje integruota	1030,42	1030,13	0,29
182	139663	Dopleris akušerinis	456,15	455,86	0,29
183	139665	Skalbinių lyginimo mašina	3711,42	3711,13	0,29
184	139668	Daugiafunkcinis įrenginys Canon ESSF	306,71	306,42	0,29
185	139670	Daugiafunkcinis įrenginys Canon ESSF	306,71	306,42	0,29
186	139671	Daugiafunkcinis įrenginys Canon ESSF	306,71	306,42	0,29
187	139672	Daugiafunkcinis įrenginys Canon ESSF	306,71	306,42	0,29
188	139674	Daugiafunkcinis įrenginys Canon ESSF	306,71	306,42	0,29
189	139675	Daugiafunkcinis įrenginys Canon ESSF	306,71	306,42	0,29
190	139678	Kopijuoklis	1526,30	1526,01	0,29
191	139686	Nešiojamas kompiuteris ESSF	1478,97	1478,68	0,29
192	139687	Nešiojamas kompiuteris ESSF	1478,97	1478,68	0,29
193	139688	Nešiojamas kompiuteris ESSF	1478,97	1478,68	0,29
194	139705	Kompiuteris su klaviatūra ir pele ESSF	600,61	600,32	0,29
195	139706	Kompiuteris su klaviatūra ir pele ESSF	600,61	600,32	0,29
196	139711	Kompiuteris su klaviatūra ir pele ESSF	600,61	600,32	0,29
197	139712	Kompiuteris su klaviatūra ir pele ESSF	600,61	600,32	0,29
198	139713	Kompiuteris su klaviatūra ir pele ESSF	600,61	600,32	0,29
199	139714	Kompiuteris su klaviatūra ir pele ESSF	600,61	600,32	0,29
200	139715	Kompiuteris su klaviatūra ir pele ESSF	600,61	600,32	0,29
201	139716	Kompiuteris su klaviatūra ir pele ESSF	600,61	600,32	0,29
202	139717	Kompiuteris su klaviatūra ir pele ESSF	600,61	600,32	0,29
203	139718	Kompiuteris su klaviatūra ir pele ESSF	600,61	600,32	0,29
204	139719	Kompiuteris su klaviatūra ir pele ESSF	600,61	600,32	0,29
205	139720	Kompiuteris su klaviatūra ir pele ESSF	600,61	600,32	0,29
206	139721	Kompiuteris su klaviatūra ir pele ESSF	600,61	600,32	0,29
207	139722	Kompiuteris su klaviatūra ir pele ESSF	600,61	600,32	0,29
208	139724	Kompiuteris su klaviatūra ir pele ESSF	600,61	600,32	0,29
209	139725	Kompiuteris su klaviatūra ir pele ESSF	600,61	600,32	0,29
210	139726	Kompiuteris su klaviatūra ir pele ESSF	600,61	600,32	0,29
211	139727	Kompiuteris su klaviatūra ir pele ESSF	600,61	600,32	0,29
212	139728	Kompiuteris su klaviatūra ir pele ESSF	600,61	600,32	0,29
213	139729	Kompiuteris su klaviatūra ir pele ESSF	600,61	600,32	0,29
214	139730	Kompiuteris su klaviatūra ir pele ESSF	600,61	600,32	0,29
215	139731	Kompiuteris su klaviatūra ir pele ESSF	600,61	600,32	0,29

216	139732	Kompiuteris su klaviatūra ir pele ESSF	600,61	600,32	0,29
217	139733	Kompiuteris su klaviatūra ir pele ESSF	600,61	600,32	0,29
218	139734	Kompiuteris su klaviatūra ir pele ESSF	600,61	600,32	0,29
219	139735	Kompiuteris su klaviatūra ir pele ESSF	600,61	600,32	0,29
220	139736	Kompiuteris su klaviatūra ir pele ESSF	600,62	600,33	0,29
221	139738	Kompiuteris su klaviatūra ir pele ESSF	600,62	600,33	0,29
222	139739	Kompiuteris su klaviatūra ir pele ESSF	600,61	600,32	0,29
223	139778	Spausdintuvas HP LaserJet	304,10	303,81	0,29
224	139779	Kardiologinis daviklis C 15	7860,29	7860,00	0,29
225	139780	Mikroskopas binok	712,47	712,18	0,29
226	139803	Kompiuteris ORDI Jazz	338,57	338,28	0,29
227	139807	Suvirinimo aparatas TransPocket	552,78	552,49	0,29
228	139809	Dantų techniko stalas	1737,72	1737,43	0,29
229	139810	Dantų techniko stalas	1737,72	1737,43	0,29
230	139811	Dantų techniko stalas	1737,72	1737,43	0,29
231	139812	Dantų techniko stalas	1737,72	1737,43	0,29
232	139815	Šlifavimo- poliravimo įreng.	1448,10	1447,81	0,29
233	139816	Šlifavimo- poliravimo įreng.	1448,10	1447,81	0,29
234	139819	Mondeo- elipsinis treniruoklis	755,04	754,75	0,29
235	139820	Automobilis Škoda Octavia	16189,76	16189,47	0,29
236	139821	Automobilis Škoda Oktavia	16189,76	16189,47	0,29
237	139822	Automobilis Škoda Octavia	16189,76	16189,47	0,29
238	139823	Automobilis Škoda Octavia	16189,76	16189,47	0,29
239	139824	Automobilis Škoda Octavia	16189,76	16189,47	0,29
240	139825	Automobilis Škoda Octavia	16189,76	16189,47	0,29
241	139826	Automobilis Škoda Octavia	16189,76	16189,47	0,29
242	139827	Automobilis Škoda Octavia	16189,76	16189,47	0,29
243	139828	Automobilis Škoda Octavia	16189,76	16189,47	0,29
244	139829	Automobilis Škoda Octavia	16189,76	16189,47	0,29
245	139830	Automobilis Škoda Octavia	16189,76	16189,47	0,29
246	139833	Vėjapjovė	370,71	370,42	0,29
247	139834	Sterilizatorius EuropaBXPTechnoGaz	2964,98	2964,70	0,28
248	139835	Sterilizatorius EuropaBXPTechnoGaz	2964,98	2964,70	0,28
249	139836	Sterilizatorius EuropaBXPTechnoGaz	2964,98	2964,70	0,28
250	139837	Sterilizatorius EuropaBXPTechnoGaz	2964,98	2964,70	0,28
251	139838	Sterilizatorius EuropaBXPTechnoGaz	2964,98	2964,70	0,28
252	139839	Sterilizatorius EuropaBXPTechnoGaz	2964,98	2964,70	0,28
253	139840	Sterilizatorius EuropaBXPTechnoGaz	2964,98	2964,70	0,28
254	139841	Sterilizatorius EuropaBXPTechnoGaz	2964,98	2964,70	0,28
255	139842	Sterilizatorius EuropaBXPTechnoGaz	2964,98	2964,70	0,28
256	139843	Sterilizatorius EuropaBXPTechnoGaz	2964,98	2964,70	0,28
257	139844	Sterilizatorius EuropaBXPTechnoGaz	2964,98	2964,70	0,28
258	139845	Sterilizatorius EuropaBXPTechnoGaz	2964,98	2964,70	0,28
259	139846	Sterilizatorius EuropaBXPTechnoGaz	2964,98	2964,70	0,28
260	139847	Sterilizatorius EuropaBXPTechnoGaz	2964,98	2964,70	0,28
261	139848	SterilizatoriusEuropaBXPTechno Gaz	2964,98	2964,70	0,28
262	139857	Medicininė spinta	334,92	334,63	0,29
263	139858	Medicininė spinta	334,92	334,63	0,29
264	139859	Medicininė spinta	334,92	334,63	0,29
265	139860	Medicininė spinta	334,92	334,63	0,29
266	139861	Medicininė spinta	334,92	334,63	0,29
267	139862	Medicininė spinta	334,92	334,63	0,29
268	139863	Medicininė spinta	334,92	334,63	0,29
269	139864	Medicininė spinta	334,92	334,63	0,29
270	139865	Medicininė spinta	334,92	334,63	0,29
271	139866	Medicininė spinta	334,92	334,63	0,29

272	139867	Medicininė spinta	334,92	334,63	0,29
273	139868	Medicininė spinta	334,92	334,63	0,29
274	139869	Medicininė spinta	334,92	334,63	0,29
275	139870	Medicininė spinta	334,92	334,63	0,29
276	139871	Medicininė spinta	334,92	334,63	0,29
277	139872	Medicininė spinta	334,92	334,63	0,29
278	139873	Medicininė spinta	334,92	334,63	0,29
279	139874	Medicininė spinta	334,92	334,63	0,29
280	139875	Medicininė spinta	334,92	334,63	0,29
281	139876	Medicininė spinta	334,92	334,63	0,29
282	139877	Medicininė spinta	334,92	334,63	0,29
283	139917	Ginekologinė kėdė	638,61	638,32	0,29
284	139918	Ginekologinė kėdė	638,61	638,32	0,29
285	139919	Ginekologinė kėdė	638,61	638,32	0,29
286	139920	Ginekologinė kėdė	638,61	638,32	0,29
287	139921	Ginekologinė kėdė	638,61	638,32	0,29
288	139922	Ginekologinė kėdė	638,61	638,32	0,29
289	139923	Ginekologinė kėdė	638,61	638,32	0,29
290	139924	Šaldytuvas HANSA	290,49	290,20	0,29
291	139925	Šaldytuvas HANSA	290,49	290,20	0,29
292	139926	Šaldytuvas HANSA	290,49	290,20	0,29
293	139927	Šaldytuvas HANSA	290,49	290,20	0,29
294	139928	Šaldytuvas HANSA	290,49	290,20	0,29
295	139929	Šaldytuvas Electrolux	290,49	290,20	0,29
296	139930	Šaldytuvas HANSA	290,49	290,20	0,29
297	139931	Šaldytuvas Electrolux	290,49	290,20	0,29
298	139932	Šaldytuvas HANSA	290,49	290,20	0,29
299	139933	Šaldytuvas HANSA	290,49	290,20	0,29
300	139934	Elektrokardiografas Cardio Touch 3000	1246,81	1246,52	0,29
301	139935	Elektrokardiografas Cardio Touch 3000	1246,81	1246,52	0,29
302	139936	Elektrokardiografas Cardio Touch 3000	1246,81	1246,52	0,29
303	139937	Elektrokardiografas Cardio Touch 3000	1246,81	1246,52	0,29
304	139938	Elektrokardiografas Cardio Touch 3000	1246,81	1246,52	0,29
305	139939	Elektrokardiografas Cardio Touch 3000	1246,81	1246,52	0,29
306	139940	Elektrokardiografas Cardio Touch 3000	1246,81	1246,52	0,29
307	139941	Elektrokardiografas Cardio Touch 3000	1246,81	1246,52	0,29
308	139942	Šlapimo analizatorius PocketChem1010	638,61	638,32	0,29
309	139943	Šlapimo analizatorius PocketChem4010	638,61	638,32	0,29
310	139945	Šlapimo analizatorius PocketChem4010	638,61	638,32	0,29
311	139947	Šlapimo analizatorius Aution Eleven, Arkray	638,61	638,32	0,29
312	139948	Pneumotachometras SPM-300	608,20	607,91	0,29
313	139949	Pneumotachometras SPM-300	608,20	607,91	0,29
314	139950	Pneumotachometras SPM-300	608,20	607,91	0,29
315	139951	Pneumotachometras SPM-300	608,20	607,91	0,29
316	139952	Pneumotachometras SPM-300	608,20	607,91	0,29
317	139953	Pneumotachometras SPM-300	608,20	607,91	0,29
318	139954	Pneumotachometras SPM-300	608,20	607,91	0,29
319	139955	Pneumotachometras SPM-300	608,20	607,91	0,29
320	139956	Pneumotachometras SPM-300	608,20	607,91	0,29
321	139957	Priemonė CRB ir ENG nustatyti	1182,92	1182,63	0,29
322	139958	Priemonė CRB ir ENG nustatyti	1182,92	1182,63	0,29
323	139959	Priemonė CRB ir ENG nustatyti	1182,92	1182,63	0,29
324	139960	Priemonė CRB ir ENG nustatyti	1182,92	1182,63	0,29
325	139961	Priemonė CRB ir ENG nustatyti	1182,92	1182,63	0,29
326	139962	Priemonė CRB ir ENG nustatyti	1182,92	1182,63	0,29
327	139963	Priemonė CRB ir ENG nustatyti	1182,92	1182,63	0,29

328	139964	Priemonė CRB ir ENG nustatyti	1182,92	1182,63	0,29
329	139965	Priemonė cholesteroliui nustatyti Cardio CheckPA	291,94	291,65	0,29
330	139966	Priemonė cholesteroliui nustatyti CardioCheckPA	291,94	291,65	0,29
331	139967	Priemonė cholesteroliui nustatyti CardioCheck PA	291,94	291,65	0,29
332	139968	Priemonė cholesteroliui nustatyti CardioCheckPA	291,94	291,65	0,29
333	139969	Priemonė cholesteroliui nustatyti CardioCheckPA	291,94	291,65	0,29
334	139970	Priemonė cholesteroliui nustatyti CardioCheckPA	291,94	291,65	0,29
335	139971	Priemonė cholesteroliui nustatyti CardioCheckPA	291,94	291,65	0,29
336	139972	Priemonė cholesteroliui nustatyti CardioChesPA	291,94	291,65	0,29
337	139973	Priemonė cholesteroliui nustatyti Cardio CheckPA	291,94	291,65	0,29
338	139974	Svarstyklės vaikams	334,51	334,22	0,29
339	139975	Svarstyklės vaikams	334,51	334,22	0,29
340	139976	Svarstyklės vaikams	334,51	334,22	0,29
341	139977	Svarstyklės vaikams	334,51	334,22	0,29
342	139978	Svarstyklės vaikams	334,51	334,22	0,29
343	139979	Svarstyklės vaikams	334,51	334,22	0,29
344	139980	Svarstyklės vaikams	334,51	334,22	0,29
345	139981	Svarstyklės vaikams	334,51	334,22	0,29
346	139982	Svarstyklės suaugusiems	364,92	364,63	0,29
347	139983	Svarstyklės suaugusiems	364,92	364,63	0,29
348	139984	Svarstyklės suaugusiems	364,92	364,63	0,29
349	139985	Svarstyklės suaugusiems	364,92	364,63	0,29
350	139986	Svarstyklės suaugusiems	364,92	364,63	0,29
351	139987	Svarstyklės suaugusiems	364,92	364,63	0,29
352	139988	Svarstyklės suaugusiems	364,92	364,63	0,29
353	139989	Svarstyklės suaugusiems	364,92	364,63	0,29
354	139992	Hematologinis analizatorius QBC AutoreadPlus	5169,72	5169,43	0,29
355	139993	Hematologinis analizatorius QBC AutoreadPlus	5169,72	5169,43	0,29
356	139994	Hematologinis analizatorius QBC AutoreadPlus	5169,72	5169,43	0,29
357	139996	Helio lempa	437,91	437,62	0,29
358	139997	Helio lempa	437,91	437,62	0,29
359	139998	Helio lempa	437,91	437,62	0,29
360	139999	Helio lempa	437,91	437,62	0,29
361	140001	Helio lempa	437,91	437,62	0,29
362	140002	Helio lempa	437,91	437,62	0,29
363	140003	Helio lempa	437,91	437,62	0,29
364	140004	BPG krepšys	486,56	486,27	0,29
365	140005	Dujinis katilas	5213,16	5212,87	0,29
366	140007	Spintos kortelems 2 vnt. darbo stolas, stalčių spint	505,79	505,50	0,29
367	140009	Priimamojo stolas, spinta kortelėms	505,79	505,50	0,29
368	140010	Minkštas kampas	485,29	485,00	0,29
369	140011	Minkštas kampas	451,11	450,82	0,29
370	140013	Priimamojo stolas su užlink. stalčių spint., spinta	922,73	922,44	0,29
371	140014	Registruotuos baldai	403,27	402,98	0,29
372	140015	Minkštas kampas	485,29	485,00	0,29
373	140016	Minkštas kampas	451,11	450,82	0,29
374	140024	Minkštasuolis	358,84	358,55	0,29
375	140025	Minkštasuolis	485,29	485,00	0,29
376	140026	Priimamojo stolas su užlinkiu, stalčių spintutė, 2 s	922,73	922,44	0,29
377	140032	Priimamojo stolas su užlinkiu, stalčių spintutė, 2 s	922,73	922,44	0,29
378	140033	Minkštas kampas	485,29	485,00	0,29
379	140034	Minkštas kampas	485,29	485,00	0,29
380	140045	Priimamojo stolas, rūbų ir kanc. spinta rakinama, s	471,62	471,33	0,29
381	140046	Minkštas kampas	485,29	485,00	0,29
382	140047	Odontologijos įranga CLESTA II be kėdės pacien	12918,79	12918,50	0,29
383	140048	Odontologijos įranga CLESTA II be kėdės pacien	12918,79	12918,50	0,29

384	140049	Odontologijos įranga CLESTA II be kėdės pacien	12918,79	12918,50	0,29
385	140050	Odontologinė kėdė CLESTApacientui prie įrango	3405,93	3405,64	0,29
386	140051	Odontologinė kėdė CLESTA IIpacientui prie įrang	3405,93	3405,64	0,29
387	140052	Odontologinė kėdė CLESTA II pacientui prie įran	3405,93	3405,64	0,29
388	140053	Odontologinė kėdė PROGRESpacientui be įrang	3345,11	3344,82	0,29
389	140054	Gydytojo (odontologo) kėdutė DH 007N	358,84	358,55	0,29
390	140055	Gydytojo (odontologo) kėdutėDH 007N	358,84	358,55	0,29
391	140056	Gydytojo(odontologo) kėdutėDH 007N	358,84	358,55	0,29
392	140057	Gydytojo (odontologo) kėdutėDH 007N	358,84	358,55	0,29
393	140058	Skaleris Compact Piezo(montuojamas į odontolo	456,15	455,86	0,29
394	140059	Skaleris Compact Piezo (montuojamas į odontolo	456,15	455,86	0,29
395	140060	Dentalinis rentgeno aparatas Kodak 2200	2858,55	2858,26	0,29
396	140061	Dentalinis rentgeno aparatas Kodak 2200	2858,55	2858,26	0,29
397	140062	Odontologijos įranga CLESTA II su kėde pacient	17709,40	17709,11	0,29
398	140063	Dentalinis rentgeno aparatas Kodak 2200	2858,55	2858,26	0,29
399	140064	Dentalinis rentgeno aparatas Kodak 2200	2858,55	2858,26	0,29
400	140065	Odontologijos įranga CLESTA su kėde pacientui	17709,40	17709,11	0,29
401	140066	Odontologinė kėdė PROGRES pacientui be įrang	3345,11	3344,82	0,29
402	140067	Gydytojo (odontologo) kėdutėDH 007N	358,84	358,55	0,29
403	140068	Dentalinis rentgeno aparatas Kodak 2200	2858,55	2858,26	0,29
404	140069	Odontologijos įranga CLESTA II su kėde pacient	17709,40	17709,11	0,29
405	140070	Odontologijos įranga CLESTA II su kėde pacient	17709,40	17709,11	0,29
406	140077	Kompiuteris ORDI	631,66	631,37	0,29
407	140079	Kompiuteris ORDI Reggae	740,99	740,70	0,29
408	140080	Kompiuteris ORDI Reggae	740,99	740,70	0,29
409	140081	Ultragarso sistema Mylab 60	72376,04	72375,75	0,29
410	140082	Sterilizatorius EuropaBXPTechnoGaz	2964,98	2964,70	0,28
411	140083	Odontologijos įranga CLESTA II su kėdute	17709,40	17709,11	0,29
412	140084	Odontologijos įranga CLESTA II su kėde	17709,40	17709,11	0,29
413	140085	Gydytojo (odontologo) kėdutė	358,84	358,55	0,29
414	140086	Gydytojo (odontologo) kėdutė	358,84	358,55	0,29
415	140087	Dentalinis rentgeno aparatas Kodak 2200	2858,55	2858,26	0,29
416	140088	Dentalinis rentgeno aparatas Kodak 2200	2858,55	2858,26	0,29
417	140089	Svarstyklės suaugusiems	364,92	364,63	0,29
418	140090	Svarstyklės suaugusiems	364,92	364,63	0,29
419	140091	Svarstyklės suaugusiems	364,92	364,63	0,29
420	140092	Svarstyklės suaugusiems	364,92	364,63	0,29
421	140093	Svarstyklės suaugusiems	364,92	364,63	0,29
422	140094	Svarstyklės suaugusiems	364,92	364,63	0,29
423	140095	Svarstyklės suaugusiems	364,92	364,63	0,29
424	140096	Svarstyklės suaugusiems	364,92	364,63	0,29
425	140097	Svarstyklės suaugusiems	364,92	364,63	0,29
426	140098	Svarstyklės suaugusiems	364,92	364,63	0,29
427	140099	Svarstyklės suaugusiems	364,92	364,63	0,29
428	140100	Svarstyklės suaugusiems	364,92	364,63	0,29
429	140101	Svarstyklės suaugusiems	364,92	364,63	0,29
430	140102	Svarstyklės suaugusiems	364,92	364,63	0,29
431	140103	Svarstyklės suaugusiems	364,92	364,63	0,29
432	140104	Svarstyklės suaugusiems	364,92	364,63	0,29
433	140105	Svarstyklės vaikams	334,51	334,22	0,29
434	140106	Svarstyklės vaikams	334,51	334,22	0,29
435	140107	Svarstyklės vaikams	334,51	334,22	0,29
436	140108	Svarstyklės vaikams	334,51	334,22	0,29
437	140109	Svarstyklės vaikams	334,51	334,22	0,29
438	140110	Svarstyklės vaikams	334,51	334,22	0,29
439	140111	Svarstyklės vaikams	334,51	334,22	0,29

440	140112	Svarstyklės vaikams	334,51	334,22	0,29
441	140113	Svarstyklės vaikams	334,51	334,22	0,29
442	140114	Svarstyklės vaikams	334,51	334,22	0,29
443	140115	Svarstyklės vaikams	334,51	334,22	0,29
444	140116	Svarstyklės vaikams	334,51	334,22	0,29
445	140117	Svarstyklės vaikams	334,51	334,22	0,29
446	140118	Svarstyklės vaikams	334,51	334,22	0,29
447	140119	Svarstyklės vaikams	334,51	334,22	0,29
448	140120	Svarstyklės vaikams	334,51	334,22	0,29
449	140122	Medicininė spinta	334,92	334,63	0,29
450	140123	Medicininė spinta	334,92	334,63	0,29
451	140124	Medicininė spinta	334,92	334,63	0,29
452	140125	Medicininė spinta	334,92	334,63	0,29
453	140126	Medicininė spinta	334,92	334,63	0,29
454	140127	Medicininė spinta	334,92	334,63	0,29
455	140128	Medicininė spinta	334,92	334,63	0,29
456	140129	Medicininė spinta	334,92	334,63	0,29
457	140131	Medicininė spinta	334,92	334,63	0,29
458	140149	Siūlėtuvas impulsinis	768,94	768,65	0,29
459	140150	Daržovių pjaustyklė	649,33	649,04	0,29
460	140155	Iškaitinimo pečius	2519,69	2519,40	0,29
461	140156	Vertex slėgyminis įrenginys	1447,81	1447,52	0,29
462	140157	Darbo kėdė	443,66	443,37	0,29
463	140159	Vakuuminis indukc. įrenginys su vakum pompa	10136,70	10136,41	0,29
464	140160	Šaldyklis Whirlpool	405,18	404,89	0,29
465	140162	Vakuuminis maišytuvas su indu kompl.	1303,29	1303,00	0,29
466	140163	Mikrovariklis	1274,33	1274,04	0,29
467	140164	Mikrovariklis	1274,33	1274,04	0,29
468	140165	Mikrovariklis	1274,33	1274,04	0,29
469	140166	Mikrovariklis	1274,33	1274,04	0,29
470	140167	Mikrovariklis	1274,33	1274,04	0,29
471	140169	Spinta	347,54	347,25	0,29
472	140171	Univ. nuot. būdu vald. radiogr. fliurosop. rentgeno a	60760,83	60760,54	0,29
473	140172	Stumdomų durų sistema	859,20	858,91	0,29
474	140173	Stumdomų durų sistema	859,21	858,92	0,29
475	140174	Stumdomų durų sistema	859,21	858,92	0,29
476	140175	CAWO kasetė su ekranu OG-8	317,08	316,79	0,29
477	140176	Elektrinis skalperis	318,58	318,29	0,29
478	140177	Elektrinis skalperis	318,58	318,29	0,29
479	140178	Elektrinis skalperis	318,58	318,29	0,29
480	140179	Elektrinis skalperis	318,58	318,29	0,29
481	140180	Elektrinis skalperis	318,58	318,29	0,29
482	140181	Informacinis stendas	1629,55	1629,26	0,29
483	140184	Vakuuminis čiuzinys EM-01	308,39	308,10	0,29
484	140189	Serverio sistemos blokas	863,07	862,78	0,29
485	140217	Darsonvalizacijos aparatas	706,67	706,38	0,29
486	140218	Impedansometras M134	4748,47	4748,18	0,29
487	140219	Apexlokatorius Root zx	323,94	323,65	0,29
488	140220	Nešiojamas kompiuteris ASUS	961,25	960,96	0,29
489	140221	Kompiuterio sisteminis blokas	668,15	667,86	0,29
490	140223	Kompiuterio sisteminis blokas	948,80	948,51	0,29
491	140225	Džiuvyklė	2943,70	2943,41	0,29
492	140226	Smėliarovė Basic classic	1291,71	1291,42	0,29
493	140227	Negataskopas DEH Planilum	2943,70	2943,41	0,29
494	140228	Skaleris Stomatologinis prietaisas	534,35	534,06	0,29
495	140229	Apexlokatorius Root ZX	323,94	323,65	0,29

496	140231	Vėdinimo sistema	1286,47	1286,18	0,29
497	140261	Analizatorius VITABAL FLECHOR	22807,58	22807,29	0,29
498	140266	Automatinis analizatorius	1927,42	1927,13	0,29
499	140267	Treniruoklis F35 Tunturi	468,32	468,03	0,29
500	140269	Stomatologinis įrenginys	438,77	438,48	0,29
501	140270	Skalbyklė CANDY	579,24	578,95	0,29
502	140271	Stomatologinis prietaisas	534,35	534,06	0,29
503	140272	Mikrovariklis C1-Master	1129,52	1129,23	0,29
504	140273	Mikrovariklis C1-Master	1129,52	1129,23	0,29
505	140274	Gręžimo aparatas Giroform pin	3649,21	3648,92	0,29
506	140276	Stacionarus kompiuteris	850,61	850,32	0,29
507	140280	Stuburą fiksuojanti lenta su karabininiais diržais	455,57	455,28	0,29
508	140281	Polimerizatorius	453,82	453,53	0,29
509	140282	Stacionarus kompiuteris	850,61	850,32	0,29
510	140283	Paralelometras AP 100	2722,43	2722,14	0,29
511	140368	Kompiuteris "Skorpio 1600"	566,66	566,37	0,29
512	140369	Kompiuteris "Skorpio 1600"	566,66	566,37	0,29
513	140370	Kompiuteris "Skorpio 1600"	566,66	566,37	0,29
514	140371	Kompiuteris "Skorpio 1600"	566,66	566,37	0,29
515	140384	Nešiojamas kompiuteris NB DELL Inspiron	825,42	825,13	0,29
516	140385	Nešiojamas kompiuteris NB DELL Inspiron	825,42	825,13	0,29
517	140386	Nešiojamas kompiuteris NB DELL Inspiron	825,42	825,13	0,29
518	140399	Kompiuteris "Skorpio 1200"	621,33	621,04	0,29
519	140414	Kompiuteris nešiojamas	783,13	782,84	0,29
520	140417	Kompiuteris I 5	584,74	584,45	0,29
521	140419	Kompiuteris Scorpio 1500	490,08	489,79	0,29
522	140449	Nešiojamas kompiuteris HP Probook 453OS	318,29	318,00	0,29
523	140500	Kompiuteris Inida	362,36	362,07	0,29
524	140523	Nešiojamas kompiuteris	686,16	685,87	0,29
525	140524	Nešiojamas kompiuteris	453,47	453,18	0,29
526	140528	Kompiuteris Intel Core i5	703,33	703,04	0,29
527	140529	Kompiuteris Intel Core i5	703,33	703,04	0,29
528	140532	Daugiafunkcinis kopijuoklis	1102,13	1101,84	0,29
		Iš viso:	1106975,36	1106822,45	152,91

ATSARGŲ VERTĖS PASIKEITIMAS PER ATASKAITINĮ LAIKOTARPĮ*

Eil. Nr.	Straipsniai	Strateginės ir neliečiamosios atsargos	Medžiagos, žaliavos ir ūkinis inventorių	Nebaigta gaminti vykdyti sutarty		Pagaminta atsargos, skirtos parduoti		Iš viso	
				nebaigta gaminti produkcija	nebaigtos vykdyti sutarty	pagaminta produkcija	atsargos, skirtos parduoti		
1	2	3	4	5	6	7	8	9	10
1.	Atsargų įsigijimo vertė ataskaitinio laikotarpio pradžioje		91664,91						91664,91
2.	Įsigyta atsargų per ataskaitinį laikotarpį: (2.1+2.2)	4771,41	380103,44					0,29	384875,14
2.1.	Įsigyto turto įsigijimo savikaina		324203,6					0,29	324203,89
2.2.	nemokamai gautų atsargų įsigijimo savikaina	4771,41	55899,84						60671,25
3.	Atsargų sumažėjimas per ataskaitinį laikotarpį (3.1+3.2+3.3+3.4)		411145,06					0,29	411145,35
3.1.	Parduota							0,29	0,29
3.2.	Perleista (paskirstyta)								
3.3.	Sunaudota veikloje		411145,06						411145,06
3.4.	Kiti nurašymai								
4.	Pergrupavimai (+/-)	-4771,41	4771,49						0,08
5.	Atsargų įsigijimo vertė ataskaitinio laikotarpio pabaigoje (1+2-3+/-4)		65394,78						65394,78
6.	Atsargų nuvertėjimas ataskaitinio laikotarpio pradžioje								
7.	Nemokamai arba už simbolinį atlygį gautų atsargų sukauptas nuvertėjimo suma (iki perdavimo)								
8.	Atsargų nuvertėjimas per ataskaitinį laikotarpį								
9.	Atsargų nuvertėjimo atkūrimo per ataskaitinį laikotarpį suma								
10.	Per ataskaitinį laikotarpį parduotų, perleistų (paskirstytų), sunaudotų ir nurašytų atsargų nuvertėjimas (10.1+/-10.2+10.3+10.4)								
10.1.	Parduota								
10.2.	Perleista (paskirstyta)								
10.3.	Sunaudota veikloje								
10.4.	Kiti nurašymai								
11.	Nuvertėjimo pergrupavimai (+/-)								
12.	Atsargų nuvertėjimas ataskaitinio laikotarpio pabaigoje (6+7+8-9-10+/-11)								
13.	Atsargų balansinė vertė ataskaitinio laikotarpio pabaigoje (5-12)		65394,78						65394,78
14.	Atsargų balansinė vertė ataskaitinio laikotarpio pradžioje (1-6)		91664,91						91664,91

*Reikšmingos sumos turi būti detalizuojamos aiškiamam rašto tekste.

INFORMACIJA APIE IŠANKSTINIUS APMOKĖJIMUS

Eil. Nr.	Straipsnio pavadinimas	Paskutinė ataskaitinio laikotarpio diena	Paskutinė praėjusio ataskaitinio laikotarpio diena
1	2	3	4
1.	Išankstinių apmokėjimų įsigijimo savikaina	15373,01	6665,25
1.1.	Išankstiniai apmokėjimai tiekėjams	1730,01	568,8
1.2.	Išankstiniai apmokėjimai viešojo sektoriaus subjektams		
1.3.	Išankstiniai mokesčių mokėjimai		
1.4.	Išankstiniai mokėjimai Europos Sąjungai		
1.5.	Išankstiniai apmokėjimai darbuotojams	3951,19	
1.6.	Kiti išankstiniai apmokėjimai		
1.7.	Ateinančių laikotarpių sąnaudos ne viešojo sektoriaus subjektu pavedimams vykdyti		
1.8.	Kitos ateinančių laikotarpių sąnaudos	9691,81	6096,45
2.	Išankstinių apmokėjimų nuvertėjimas		
3.	Išankstinių apmokėjimų balansinė vertė (1-2)	15373,01	6665,25

INFORMACIJA APIE PER VIENUS METUS GAUTINAS SUMAS

Eil. Nr.	Straipsnio pavadinimas	Paskutinė ataskaitinio laikotarpio diena				Paskutinė praėjusio ataskaitinio laikotarpio diena			
		iš viso	tarp jų iš viešojo sektoriaus subjektų	tarp jų iš viešojo sektoriaus subjektų	tarp jų iš viešojo sektoriaus subjektų	iš viso	tarp jų iš viešojo sektoriaus subjektų	tarp jų iš viešojo sektoriaus subjektų	tarp jų iš viešojo sektoriaus subjektų
1	2	3	4	5	6	7	8		
1.	Per vienus metus gautinų sumų išgijimo savikaina, iš viso (1.1+1.2+1.3+1.4+1.5+1.6)	265920,45	263183,78		252146,88	242544,82			
1.1.	Gautinos finansavimo sumos	1353,53	1353,53		793,23	793,23			
1.2.	Gautini mokesčiai ir socialinės įmokos								
1.2.1.	Gautini mokesčiai								
1.2.2.	Gautinos socialinės įmokos								
1.3.	Gautinos sumos už turto naudojimą, parduotas prekes, turtą, paslaugas	263654,99	261614,53		242982,43	241751,59			
1.3.1.	Gautinos sumos už turto naudojimą								
1.3.2.	Gautinos sumos už parduotas prekes								
1.3.3.	Gautinos sumos už suteiktas paslaugas	263654,99	261614,53		242982,43	241751,59			
1.3.4.	Gautinos sumos už parduotą ilgalaikį turtą								
1.3.5.	Kitos								
1.4.	Gautinos sumos už konfiskuotą turtą, baudos ir kitos netesybos								
1.5.	Sukauptos gautinos sumos								
1.5.1.	Iš biudžeto								
1.5.2.	Kitos								
1.6.	Kitos gautinos sumos	911,93	215,72		8371,22				
2.	Per vienus metus gautinų sumų nuvertėjimas ataskaitinio laikotarpio pabaigoje								
3.	Per vienus metus gautinų sumų balansinė vertė (1-2)	265920,45	263183,78		252146,88	242544,82			

INFORMACIJA APIE PINIGUS IR PINIGŲ EKVIVALENTUS

Eil. Nr.	Straipsnio pavadinimas	Paskutinė ataskaitinio laikotarpio diena		Paskutinė praėjusio ataskaitinio laikotarpio diena	
		iš viso	biudžeto asignavimai	iš viso	biudžeto asignavimai
1	2	3	4	5	6
1.	Pinigai iš valstybės biudžeto (įskaitant Europos Sąjungos finansinę paramą) (1.1+1.2+1.3+1.4+1.5+1.6)				
1.1.	Pinigai bankų sąskaitose				
1.2.	Pinigai kasoje				
1.3.	Pinigai kelyje				
1.4.	Pinigai įšaldytose sąskaitose				
1.5.	Pinigų įšaldytose sąskaitose nuvertėjimas				
1.6.	Pinigų ekvivalentai				
2.	Pinigai iš savivaldybės biudžeto (2.1+2.2+2.3+2.4+2.5+2.6)				
2.1.	Pinigai bankų sąskaitose				
2.2.	Pinigai kasoje				
2.3.	Pinigai kelyje				
2.4.	Pinigai įšaldytose sąskaitose				
2.5.	Pinigų įšaldytose sąskaitose nuvertėjimas				
2.6.	Pinigų ekvivalentai				
3.	Pinigai ir pinigų ekvivalentai iš kitų šaltinių (3.1+3.2+3.3+3.4+3.5+3.6+3.7)	875013,02		897449,28	
3.1.	Pinigai bankų sąskaitose	872166,8		728934,58	
3.2.	Pinigai kasoje	1948,4		3306,87	
3.3.	Pinigai kelyje			19500	
3.4.	Pinigai įšaldytose sąskaitose	897,82		897,82	
3.5.	Pinigų įšaldytose sąskaitose nuvertėjimas				
3.6.	Indėliai, kurių terminas neviršija trijų mėnesių			144810,01	
3.7.	Kiti pinigų ekvivalentai				
4.	Iš viso pinigų ir pinigų ekvivalentų (1+2+3)	875013,02		897449,28	
5.	Iš jų išteklių fondų lėšos				

(Informacijos apie finansavimo sumas pagal šaltinį, tikslinę paskirtį ir jų pokyčius per ataskaitinį laikotarpį pateikimo žemesnio lygio finansinių ataskaitų atskleidžiamame raste forma)

FINANSAVIMO SUMOS PAGAL ŠALTINIŲ, TIKSLINĘ PASKIRTĮ IR JŲ POKYČIAI PER ATASKAITINĮ LAIKOTARPĮ

Eil. Nr.	Finansavimo sumos	Finansavimo sumų likutis ataskaitinio laikotarpio pradžioje	Per ataskaitinį laikotarpį													Finansavimo sumų likutis ataskaitinio laikotarpio pabaigoje
			4	5	6	6	8	9	10	11	12	13				
	Finansavimo sumos (gautos), išskyrus neatlygintai gautą turį	Finansavimo sumų pergrupavimas*	Neatlygintai gautas turas	Perduota kitiems viešojo sektoriaus subjektams	Finansavimo sumų sumažėjimas dėl turto pardavimo	Finansavimo sumų sumažėjimas dėl į panaudojimo savo veiklai	Finansavimo sumų sumažėjimas dėl į pardavimo ne viešojo sektoriaus subjektams	Finansavimo sumų (gautinų) pasikeitimas	Finansavimo sumų (grąžintos)	Finansavimo sumų (grąžintos)	Finansavimo sumų (grąžintos)	Finansavimo sumų (grąžintos)	Finansavimo sumų (grąžintos)	Finansavimo sumų (grąžintos)		
1	2	3	4	5	6	6	8	9	10	11	12	13				
1.	Iš valstybės biudžeto (išskyrus valstybės biudžeto asignavimų dalį, gautą iš Europos Sąjungos, užsienio valstybių ir tarptautinių organizacijų)	72376,54	5078,84	0,00	4771,41	0,00	0,00	17161,05	0,00	0,00	-50,71	65015,03				
1.1.	nepiniginiam turtui įsigyti	72376,54	105,77	-105,77	4771,41			12132,92			-50,71	64964,32				
1.2.	kitoms išlaidoms kompensuoti		4973,07	105,77				5028,13				50,71				
2.	Iš savivaldybės biudžeto (išskyrus savivaldybės biudžeto asignavimų dalį, gautą iš Europos Sąjungos, užsienio valstybių ir tarptautinių organizacijų)	8,69	0,00	0,59	0,00	0,00	0,00	0,29	0,00	0,00	0,00	8,99				
2.1.	nepiniginiam turtui įsigyti	8,69		0,59				0,29				8,99				
2.2.	kitoms išlaidoms kompensuoti											0,00				
3.	Iš Europos Sąjungos, užsienio valstybių ir tarptautinių organizacijų (finansavimo sumų dalis, kuri gaunama iš Europos Sąjungos, neįskaitant finansavimo sumų iš valstybės ar savivaldybės biudžetų ES projektams finansuoti)	413219,20	3834,38	455,20	0,00	0,00	0,00	50951,62	0,00	0,00	697,24	367254,40				
3.1.	nepiniginiam turtui įsigyti	413219,20	599,44	598,29				46875,22			-287,31	367254,40				
3.2.	kitoms išlaidoms kompensuoti		3234,94	-143,09				4076,40			984,55	0,00				
4.	Iš kitų šaltinių:	12893,19	5975,72	-455,49	60545,73	0,00	0,00	56919,37	0,00	0,00	-86,23	21953,55				
4.1.	nepiniginiam turtui įsigyti	9148,38		1397,48	60545,73			51078,07				20013,52				
4.2.	kitoms išlaidoms kompensuoti	3744,81	5975,72	-1852,97				5811,30			-86,23	1940,03				
5.	Iš viso finansavimo sumų	498497,62	14888,94	0,50	65317,14	0,00	0,00	125032,33	0,00	0,00	560,30	454231,97				

* Šioje stulpelyje rodomas finansavimo sumų pergrupavimas, pradžioje ataskaitinio laikotarpio klaidų taisymas ir valutos kurso įtaka pinigų likučiams, susijusiems su finansavimo sumomis

FINANSAVIMO SUMŲ LIKUČIAI

Eil. Nr.	Finansavimo šaltinis	Ataskaitinio laikotarpio pradžioje			Ataskaitinio laikotarpio pabaigoje		
		Finansavimo sumos (gautinos)	Finansavimo sumos (gautos)	Iš viso	Finansavimo sumos (gautinos)	Finansavimo sumos (gautos)	Iš viso
1	2	3	4	5=3+4	6	7	8=6+7
1.	Iš valstybės biudžeto (išskyrus valstybės biudžeto asignavimų dalį, gautą iš Europos Sąjungos, užsienio valstybių ir tarptautinių organizacijų)	50,71	72.325,84	72.376,55		65.015,03	65.015,03
2.	Iš savivaldybės biudžeto (išskyrus savivaldybės biudžeto asignavimų dalį, gautą iš Europos Sąjungos, užsienio valstybių ir tarptautinių organizacijų)		8,69	8,69		8,99	8,99
3.	Iš Europos Sąjungos, užsienio valstybių ir tarptautinių organizacijų (finansavimo sumų dalis, kuri gaunama iš Europos Sąjungos, neįskaitant finansavimo sumų iš valstybės ar savivaldybės biudžetų ES projektams finansuoti)	-167,90	413.387,09	413.219,19	529,34	366.725,06	367.254,40
4.	Iš kitų šaltinių	455,21	12.437,98	12.893,19	368,98	21.584,57	21.953,55
5.	Iš viso	338,02	498.159,60	498.497,62	898,32	453.333,65	454.231,97

17-ojo VSAFAS „Finansinis turtas ir finansiniai įsipareigojimai“
12 priedas

INFORMACIJA APIE KAI KURIAS TRUMPALAIKES MOKĖTINAS SUMAS

Eil. Nr.	Straipsnio pavadinimas	Paskutinė ataskaitinio laikotarpio diena				Paskutinė praėjusio ataskaitinio laikotarpio diena			
		iš viso	tarp jų viešojo sektoriaus subjektams	tarp jų kontroliuojamiems ir asocijuotiesiems ne viešojo sektoriaus subjektams	5	iš viso	tarp jų viešojo sektoriaus subjektams	tarp jų kontroliuojamiems ir asocijuotiesiems ne viešojo sektoriaus subjektams	8
1	2	3	4	5	6	7	8		
1.	Mokėtinios subsidijos, dotacijos ir finansavimo sumos								
2.	Su darbo santykiais susiję įsipareigojimai	93069,64	88395,64		53,04				
3.	Tiekėjams mokėtinos sumos	32073,18	203,85		30887,75	225,88			
4.	Sukauptos mokėtinos sumos	198609,66	44157,15		148184,00	35049,17			
4.1.	Sukauptos finansavimo sąnaudos								
4.2.	Sukauptos atostoginių sąnaudos	186691,48	44157,15		148184,00	35049,17			
4.3.	Kitos sukauptos sąnaudos	11918,18							
4.4.	Kitos sukauptos mokėtinos sumos								
5.	Kiti trumpalaikiai įsipareigojimai	206,00	206,00		322,92	322,92			
5.1.	Mokėtini veiklos mokesčiai	11,00	11,00		11,58	11,58			
5.2.	Gauti išankstiniai apmokėjimai								
5.3.	Kitos mokėtinos sumos	195,00	195,00		311,34	311,34			
6.	Kai kurių trumpalaikių mokėtinų sumų balansinė vertė (1+2+3+4+5)	323958,48	132962,64		179447,71	35597,97			

**INFORMACIJA APIE ĮSIPAREIGOJIMŲ DALĮ (ĮSKAITANT FINANSINĖS NUOMOS
(LIZINGO) ĮSIPAREIGOJIMUS) EURAIS IR UŽSIENIO VALIUTOMIS**

Eil. Nr.	Įsipareigojimų dalis valiuta	Balansinė vertė ataskaitinio laikotarpio pradžioje	Balansinė vertė ataskaitinio laikotarpio pabaigoje
1	2	3	4
1.	Eurais	323958,48	179447,71
2.	JAV doleriais		
3.	Kitomis		
4.	Iš viso	323958,48	179447,71

10-ojo VSAFAS „Kitos pajamos“

2 priedas

PAGRINDINĖS VEIKLOS KITOS PAJAMOS*

Eil. Nr.	Straipsnio pavadinimas	Ataskaitinis laikotarpis	Praėjęs ataskaitinis laikotarpis
1	2	3	4
1.	Apskaičiuotos pagrindinės veiklos kitos pajamos	4378905,37	4179371,52
1.1.	Pajamos iš rinkliavų		
1.2.	Pajamos iš baudų už administracinius teisės pažeidimus		
1.3.	Pajamos iš dividendų		
1.4.	Pajamos iš atsargų pardavimo		
1.5.	Ilgalaikio materialiojo, nematerialiojo ir biologinio turto pardavimo pelnas		
1.6.	Suteiktų paslaugų pajamos**	4378905,37	4179371,52
1.7.	Kitos		
2.	Pervestinos į biudžetą pagrindinės veiklos kitos pajamos	2830,00	2955,86
3.	Pagrindinės veiklos kitos pajamos	4381735,37	4182327,38

* Reikšmingos sumos turi būti detalizuojamos aiškinamojo rašto tekste.

** Nurodoma, kokios tai paslaugos, ir, jei suma reikšminga, ji detalizuojama aiškinamojo rašto tekste.

Darbo užmokesčio ir socialinio draudimo sąnaudos

Darbo užmokesčio ir socialinio draudimo sąnaudas sudaro:

Eil. Nr.	Darbo santykių rūšis	Darbo užmokestis		Priskaitymai sodrai		Darbuotojų skaičius	
		Ataskaitinis laikotarpis	Praėjęs ataskaitinis laikotarpis	Ataskaitinis laikotarpis	Praėjęs ataskaitinis laikotarpis	Ataskaitinis laikotarpis	Praėjęs ataskaitinis laikotarpis
1	Etatų sąraše nurodyti darbuotojai Kiti darbuotojai, kurie teikė paslaugas ir atliko darbus pagal kitas nei darbo sutartis,	2643354,64	2504126,13	813985,21	772027,36	348	335
2	savo ekonomine prasme atitinkancias darbo santykių esmę (t.y. dirbantiems pagal terminuotas, autorines ir panašias darbo sutartis)	394,73		122,28		1	
	iš viso:	2643749,37	2504126,13	814107,49	772027,36	349	335

KITOS VEIKLOS PAJAMOS IR SAŃAUDOS*

Eil. Nr.	Straipsnio pavadinimas	Ataskaitinis laikotarpis	Praejes ataskaitinis laikotarpis
1	2	3	4
1.	Kitos veiklos pajamos	1531,00	8667,22
1.1	Pajamos iš atsargų pardavimo	1250,00	5282,67
1.2	Ilgalaikio materialiojo, nematerialiojo ir biologinio turto pardavimo pelnas		
1.3	Nuomos pajamos		
1.4	Suteiktų paslaugų, išskyrus nuomą, pajamos**		1369,46
1.5	Kitos	281,00	2015,09
2.	Pervestinos į biudžetą kitos veiklos pajamos		
3.	Kitos veiklos sąnaudos		
3.1	Sunaudotų ir parduotų atsargų savikaina		
3.2	Nuostoliai iš ilgalaikio turto perleidimo		
3.3	Ilgalaikio turto nusidėvėjimo ir amortizacijos sąnaudos		
3.4	Paslaugų sąnaudos		
3.5	Darbo užmokesčio ir socialinio draudimo sąnaudos		
3.6	Kitos veiklos sąnaudos		
4.	Kitos veiklos rezultatas	1531,00	8667,22

* Reikšmingos sumos turi būti detalizuotos aiškinamojo rašto tekste.

** Nurodoma, kokios tai paslaugos, ir, jei suma reikšminga, ji detalizuojama aiškinamojo rašto tekste.

(Informacijos apie finansinės ir investicinės veiklos pajamas ir sąnaudas pateikimo aukštesniojo ir žemesniojo lygių finansinių ataskaitų aiškinamajame rašte forma)

FINANSINĖS IR INVESTICINĖS VEIKLOS PAJAMOS IR SĄNAUDOS

Eil. Nr.	Straipsnio pavadinimas	Ataskaitinis laikotarpis	Praėjęs ataskaitinis laikotarpis
1	2	3	4
1.	Finansinės ir investicinės veiklos pajamos	174,22	409,01
1.1.	Pelnas dėl valiutos kurso pasikeitimo		
1.2.	Baudų ir delspinigių pajamos	98,94	
1.3.	Palūkanų pajamos	75,28	409,01
1.4.	Dividendai		
1.5.	Kitos finansinės ir investicinės veiklos pajamos*		
1.6.	Pervestinos finansinės ir investicinės veiklos pajamos		
2.	Finansinės ir investicinės veiklos sąnaudos		6,61
2.1.	Nuostolis dėl valiutos kurso pasikeitimo		6,61
2.2.	Baudų ir delspinigių sąnaudos		
2.3.	Palūkanų sąnaudos		
2.4.	Kitos finansinės ir investicinės veiklos sąnaudos*		
3.	Finansinės ir investicinės veiklos rezultatas (1-2)	174,22	402,40

* Reikšmingos sumos turi būti detalizuojamos aiškinamojo rašto tekste.

**VšĮ Panevėžio rajono savivaldybės poliklinikos turtas,
valdomas pagal panaudos sutartis 2015 m. gruodžio 31 d.**

Eil. Nr.	Materialiojo turto grupės	Su kuo sudaryta sutartis	Vertė ataskaitinio laikotarpio pabaigai, Eur	Panaudos sutarties data	Galiojimo terminas
1.	Pastatai	Panevėžio rajono savivaldybės administracija	1798350,97	1997.11.10	Neterminuota
2.	Statiniai	Panevėžio rajono savivaldybės administracija	20588,22	1997.11.10	Neterminuota
3.	Mašinos ir įrengimai	Panevėžio rajono savivaldybės administracija	16374,85	1997.11.10	Neterminuota
4.	Mašinos ir įrengimai	Panevėžio rajono savivaldybės administracija	2837,39	2015.01.27	2025.01.27
5.	Ūkinis inventorius	Panevėžio rajono savivaldybės administracija	15954,94	1997.11.10	Neterminuota
6.	Transporto priemonės	Panevėžio rajono savivaldybės administracija	57605,36	2015.02.04	2025.102.04
7.	Mažavertis inventorius	Panevėžio rajono savivaldybės administracija	6300,15	1997.11.10	Neterminuota
		Viso:	1918011,88		
8.	Medicininis inventorius	Sveikatos apsaugos ministerija	221950,46	2012.01.17	2022.01.17
9.	Transporto priemonės	Sveikatos apsaugos ministerija	240669,81	2002-2011 m.	Neterminuota
10.	Medicininis mažavertis inventorius	Sveikatos apsaugos ministerija	9616,95	2012.01.17	2022.01.17
		Viso:	472237,22		
11.	Medicininė įranga	UAB "Diagnostinės sistemos"	7240,50	2010.10.01	Neterminuota
12.	Medicininė įranga	UAB First data	724,05	2014.11.10	Neterminuota
13.	Medicininė įranga	UAB "Mediq Lietuva"	1303,29	2013.12.05	2016.12.31
14.	Mažavertis inventorius	UAB "Kemitek"	202,73	2013.09.23	Neterminuotai
15.	Medicininė įranga	SIA INVITROS (Latvija)	27513,90	2012.02.13	2015.12.31
16.	Medicininė įranga	Kauno klinikos	17126,44	2015.08.14	2020.09.30
17.	Mašinos ir įrengimai	VšĮ Panevėžio miesto GMPS	5367,76	2013.10.29	2017.10.29
18.	Mažavertis inventorius	VšĮ Panevėžio miesto GMPS	2015,00	2015.11.27	2017.10.20
19.	Medicininė įranga	UAB Manahuna	28962,00	2014.10.03	2016.10.03
20.	Mažavertis inventorius	Gyventojų bendruomenės centras „Pastogė“	60,82	2012.09.21	Neterminuotai
		Viso:	90516,49		
21.	Žemė (Naujamiestis)	Panevėžio apskrities viršininkas	5827,73	2008.07.01	Iki 2030 m.
22.	Žemė (Ramygala)	Panevėžio apskrities viršininkas	9142,15	2005.07.14	Iki 2104 m.
23.	Žemė (Panevėžys)	Panevėžio apskrities viršininkas	101839,09	2008.06.05	Iki 2098 m.
		Viso:	116808,97		
		Iš viso:	2597574,56		

(Informacijos pagal veiklos segmentus pateikimo aukštesniojo ir žemesniojo lygų finansinių ataskaitų aiškinamajame rašte formos pavyzdys)

2015 M. INFORMACIJA PAGAL VEIKLOS SEGMENTUS

Eil. nr.	Finansinių atsaskaitų straipsniai	Segmentai												Iš viso
		Bendros valstybės paslaugos	Gynyba	Viešoji tvarka ir visuomenės apsauga	Ekonomika	Aplinkos apsauga	Būstas ir komunaliniai ūkis	Sveikatos apsauga	Poilsis, kultūra ir religija	Švietimas	Socialinė apsauga			
1	2	3	4	5	6	7	8	9	10	11	12	13		
1.	PAGRINDINĖS VEIKLOS ŠAUNAUDOS							4503049,92					4503049,92	
1.1.	Darbo užmokesčio ir socialinio draudimo							3457856,86					3457856,86	
1.2.	Nusidėvėjimo ir amortizacijos							207200,80					207200,80	
1.3.	Komunalinių paslaugų ir ryšių							138836,72					138836,72	
1.4.	Komandiruočių							5739,91					5739,91	
1.5.	Transporto							41783,13					41783,13	
1.6.	Kvalifikacijos kėlimo							7837,05					7837,05	
1.7.	Paprastojo remonto ir eksploatavimo							55484,39					55484,39	
1.8.	Nuvertėjimo ir nurašytų sumų							4,34					4,34	
1.9.	Sunaudotų ir parduotų atsargų savikaina							409659,78					409659,78	
1.10.	Socialinių išmokų													
1.11.	Nuomos							998,20					998,20	
1.12.	Finansavimo							12389,72					12389,72	
1.13.	Kitų paslaugų							135834,03					135834,03	
1.14.	Kitos							29424,99					29424,99	
2.	APSKAITOS POLITIKOS KEITIMO IR ESMINIŲ													
	APSKAITOS KLAIIDŲ TAISYMO ĮTAKA													
3.	PAGRINDINĖS VEIKLOS PINIGŲ SRAUTAI													
3.1.	Išmokos:							3169391,59					3169391,59	
3.1.1.	Darbo užmokesčio ir socialinio draudimo							2430089,94					2430089,94	
3.1.2.	Komunalinių paslaugų ir ryšių							141010,01					141010,01	
3.1.3.	Komandiruočių							5739,91					5739,91	
3.1.4.	Transporto							41474,43					41474,43	
3.1.5.	Kvalifikacijos kėlimo							7612,65					7612,65	
3.1.6.	Paprastojo remonto ir eksploatavimo							55183,49					55183,49	
3.1.7.	Atsargų įsigijimo							327409,37					327409,37	
3.1.8.	Socialinių išmokų													
3.1.9.	Nuomos							998,01					998,01	
3.1.10.	Kitų paslaugų įsigijimo							132676,39					132676,39	
3.1.11.	Sumokėtos palūkanos													
3.1.12.	Kitos išmokos							27209,39					27209,39	

19-ojo VSAFAS „Nuoma, finansinė
nuoma (lizingas) ir kitos turto perdavimo
sutartys“
7 priedas

BŪSIMOSIOS PAGRINDINĖS NUOMOS ĮMOKOS, KURIAS NUMATOMA SUMOKĖTI PAGAL
PASIRAŠYTAS VEIKLOS NUOMOS SUTARTIS, PAGAL LAIKOTARPIUS

Laikotarpis	Mokėtinos pagrindinės nuomos įmokos paskutinę ataskaitinio laikotarpio dieną
1	2
Per vienerius metus	2579,66
Nuo vienerių iki penkerių metų	4109,32
Po penkerių metų	
Iš viso	6688,98

PRITARTA

Panevėžio rajono savivaldybės tarybos
2016 m. gegužės 12 d. sprendimu Nr. T2-



VŠĮ PANEVĖŽIO RAJONO SAVIVALDYBĖS
POLIKLINIKOS
2015 M. VEIKLOS ATASKAITA

TURINYS

ĮVADAS.....	2
LENTELĖS	3
DIAGRAMOS.....	4
I. BENDROJI DALIS.....	5
II. POLIKLINIKOS VEIKLOS POBŪDIS IR STRATEGINIAI TIKSLAI.....	6
III. SVEIKATOS PRIEŽIŪROS VEIKLOS RODIKLIAI.....	7
IV. VIDAUS MEDICININIO AUDITO VEIKLOS METINĖ ATASKAITA.....	15
V. ĮSTAIGOS DALININKAI IR KIEKVIENO JŲ ĮNAŠŲ VERTĖ.....	17
VI. GAUTOS LĖŠOS, JŲ ŠALTINIAI IR LĖŠŲ PANAUDOJIMAS.....	17
VII. INFORMACIJA APIE POLIKLINIKOS ĮSIGYTĄ IR PERLEISTĄ ILGALAIKĮ TURTĄ PER FINANSINIUS METUS.....	20
VIII. POLIKLINIKOS SIEKTINOS VEIKLOS UŽDUOTYS 2016 METAMS.....	21
IX. POLIKLINIKOS VEIKLOS KIEKYBINIŲ IR KOKYBINIŲ RODIKLIŲ ĮVYKDYMAS.....	22
X. APIBENDRINIMAS.....	22
PRIEDAI	23

IVADAS

Lietuvos Respublikos Viešųjų įstaigų įstatymo 12 straipsnis numato, kad pasibaigus finansiniams metams turi būti parengta viešosios įstaigos veiklos ataskaita. Įstatymo 12 straipsnis numato tokią viešosios įstaigos veiklos ataskaitos struktūrą:

- 1) informacija apie viešosios įstaigos veiklos tikslus ir pobūdį, veiklos tikslų įgyvendinimą ir veiklos rezultatus per finansinius metus, veiklos planus ir prognozes ateinantiems finansiniams metams;
- 2) viešosios įstaigos dalininkai ir kiekvieno jų įnašų vertė finansinių metų pradžioje ir pabaigoje, dalininkų kapitalo dydis finansinių metų pradžioje ir pabaigoje;
- 3) viešosios įstaigos gautos lėšos ir jų šaltiniai per finansinius metus ir šių lėšų panaudojimas pagal ekonominės klasifikacijos straipsnius;
- 4) informacija apie viešosios įstaigos įsigytą ir perleistą ilgalaikį turtą per finansinius metus;
- 5) viešosios įstaigos sąnaudos per finansinius metus, iš jų – išlaidos darbo užmokesčiui;
- 6) viešosios įstaigos darbuotojų skaičius finansinių metų pradžioje ir pabaigoje;
- 7) viešosios įstaigos sąnaudos valdymo išlaidoms;
- 8) duomenys apie viešosios įstaigos vadovą, įstaigos išlaidos vadovo darbo užmokesčiui ir kitoms viešosios įstaigos vadovo išmokoms;
- 9) viešosios įstaigos išlaidos kolegialių organų kiekvieno nario darbo užmokesčiui ir kitoms įstaigos kolegialių organų narių išmokoms;
- 10) viešosios įstaigos išlaidos išmokoms su viešosios įstaigos dalininkais susijusiems asmenims, nurodytiems šio Įstatymo 3 straipsnio 3 dalyje.

LENTELĖS

1 lentelė. Aptarnaujamų gyventojų struktūros pokytis pagal amžiaus grupes	7
2 lentelė. Pacientų apsilankymų pas I lygio gydytojus dinamika	8
3 lentelė. Prevencinių programų vykdymas 2011 – 2015 m	8
4 lentelė. Palaikomojo gydymo ir slaugos ligoninių suteiktų paslaugų dinamika 2011- 2015 m	9
5 lentelė. GMP skyriaus iškvietimų struktūros kaita 2011-2015 m.....	11
6 lentelė. Suteiktų antrinių ambulatorinių asmens sveikatos priežiūros paslaugų skaičius.....	13
7 lentelė. Klinikinės diagnostikos laboratorijoje atlikti tyrimai 2012-2015 m.	13
8 lentelė. 2014-2015 m. suteiktos diagnostikos paslaugos	14
9 lentelė. Fizinės medicinos ir reabilitacijos skyriaus duomenys apie suteiktas paslaugas	15
10 lentelė. Atlikti vidaus auditai	15
11 lentelė. Pacientų ir darbuotojų apklausa	16
12 lentelė. Palaikomojo gydymo ir slaugos ligoninių pacientų apklausa	16
13 lentelė. Pajamų struktūra pagal šaltinius 2014-2015 metais	18
14 lentelė. Pagrindinės veiklos sąnaudos 2014-2015 m.....	18
15 lentelė. Valdymo sąnaudų struktūra 2015 m.....	19
16 lentelė. Ilgalaikis turtas	20

DIAGRAMOS

1 diagrama	Ligonių skaičiaus ir lovdienų dinamika 2011-2015 m.....	10
2 diagrama	Per tris metus suteiktų paslaugų pokytis.....	10
3 diagrama	GMP iškvietimai pagal poreikį.....	12
4 diagrama	Nemokamos radiologijos diagnostikos paslaugos	14
5 diagrama	Neatitinkčių ir nepageidaujamų įvykių VŠĮ Panevėžio rajono savivaldybės poliklinikoje tendencijos.....	16
6 diagrama	Ambulatorinių paslaugų kokybės vertinimas.....	17

I SKYRIUS

BENDROJI DALIS

VšĮ Panevėžio rajono savivaldybės poliklinika (toliau – poliklinika) – Lietuvos nacionalinės sveikatos sistemos Panevėžio rajono savivaldybės viešoji sveikatos priežiūros įstaiga, nesiekianti pelno, teikianti pirmines stacionarines bei ambulatorines, antrines ambulatorines asmens sveikatos priežiūros paslaugas.

Poliklinika yra juridinis asmuo, turintis finansinį, ūkinį bei teisinį savarankiškumą, antspaudą, sąskaitas bankuose. Poliklinikos veikla yra neterminuota.

Poliklinika savo veikloje vadovaujasi Lietuvos Respublikos Konstitucija, Sveikatos priežiūros įstaigų, Viešųjų įstaigų, Sveikatos draudimo ir kitais įstatymais, teisės aktais bei Poliklinikos įstatais.

Poliklinika yra sveikatos priežiūros viešoji įstaiga, turinti Valstybinės akreditavimo sveikatos priežiūros tarnybos prie Sveikatos apsaugos ministerijos išduotą licenciją teikti sveikatos priežiūros paslaugas.

Pirminės asmens sveikatos priežiūros paslaugos teikiamos dviejose slaugos ir palaikomojo gydymo ligoninėse, trijose ambulatorijose, penkiuose šeimos gydytojo kabinetuose, dvidešimt trijuose medicinos punktuose, poliklinikos Šeimos gydytojų ir Odontologijos skyriuose, Psichikos sveikatos centre ir Greitosios medicinos pagalbos skyriuje. Antrinės ambulatorinės asmens sveikatos priežiūros paslaugos teikiamos Dantų protezavimo laboratorijoje, Fizinės medicinos ir reabilitacijos skyriuje, specialistų ir diagnostiniuose kabinetuose, Klinikinėje diagnostinėje laboratorijoje.

Pirminio lygio asmens sveikatos priežiūros paslaugas teikia šeimos gydytojai, gydytojai terapeutai, gydytojai pediatrai, gydytojai akušeriai-ginekologai, gydytojai odontologai, gydytojai chirurgai bei kiti specialistai.

Antrinio lygio asmens sveikatos priežiūros paslaugas teikia okulistai, otorinolaringologai, neurologai, endokrinologai, gydytojai echoskopuotojai, kardiologai, kraujagyslių chirurgai, psichiatrai, burnos chirurgai ir kiti specialistai.

2015 metais asmens sveikatos priežiūros paslaugų teikimui buvo sudarytos sutartys su Panevėžio, Vilniaus, Klaipėdos, Kauno ir Šiaulių teritorinėmis ligonių kasomis.

Poliklinikos steigėjas ir vienintelis dalininkas yra Panevėžio rajono savivaldybė. Savininko teises ir pareigas įgyvendinanti institucija – Panevėžio rajono savivaldybės taryba. Dalininko kapitalo dydis metų pradžioje – 128266,83 Eur, metų pabaigoje – 128266,83 Eur. Dalininkų įnašų per finansinius metus nebuvo.

Poliklinikoje 2015 metų pradžioje darbuotojų skaičius buvo 344, pabaigoje 363.

Poliklinikai nuo 2010 m. lapkričio 17 d. vadovauja direktorė Irena Janušonienė.

II SKYRIUS

POLIKLINIKOS VEIKLOS POBŪDIS IR STRATEGINIAI TIKSLAI

Pagrindinis poliklinikos veiklos tikslas ir uždaviniai – rūpintis Lietuvos gyventojų sveikata, dirbant profilaktinį darbą sumažinti gyventojų sergamumą ir mirtingumą, teikti kokybiškas medicinos paslaugas visos Lietuvos gyventojams.

Poliklinikos pagrindinės veiklos sritys:

- sveikatos priežiūros paslaugų teikimas;
- kita įstatymais neuždrausta veikla (veiklos, kuri pagerintų personalo ir pacientų darbo ir poilsio sąlygas, konferencijų, seminarų, tobulinimo kursų organizavimas ir kt.)

Poliklinikos strateginiai tikslai:

- Organizuoti ir teikti kvalifikuotas pirmines ambulatorines ir stacionarines asmens sveikatos priežiūros paslaugas, specializuotą antrinę ambulatorinę pagalbą, greitosios medicinos pagalbą, ambulatorinės reabilitacijos ir dantų protezavimo paslaugas;
- Siekiant sumažinti gyventojų sergamumą ir mirtingumą, vykdyti prevencines programas, leidžiančias nustatyti ankstyvą ligų stadiją;
- Siekti pacientų pasitenkinimo poliklinikos teikiamomis paslaugomis bei jų kokybę, užtikrinti sutartyse su TLK ir kitomis įstaigomis numatytų paslaugų teikimą;
- Diegti kokybės vadybos sistemą, vykdant pažangių informacinių technologijų atnaujinimą ir plėtrą;
- Efektyviai naudoti žmogiškuosius, techninius ir materialinius išteklius, nuolat gerinti techninę ir materialinę poliklinikos bazę;
- Teikti pirminę asmens sveikatos priežiūrą įstaigą pasirinkusiems pacientams ir būtinąją pagalbą visiems besikreipiantiems pacientams.
- Siekti pacientų ir įstaigos darbuotojų bendradarbiavimo, grįsto geranoriškumo, savitarpio supratimo ir tolerancijos principais;
- Psichikos sveikatos centre teikti paslaugas ir Krekenavos pirminės asmens sveikatos priežiūros centrą pasirinkusiems pacientams;
- GMP teikiama visiems Panevėžio rajono teritorijos gyventojams. Visiems kitiems besikreipiantiems, jų pageidavimu, teikiamos mokamos paslaugos.

Problemos su kuriomis susiduria poliklinika:

- kai kurių specialybių gydytojų (radiologo, neurologo, otolaringologo, odontologo–ortopedo) stygius;
- patalpų trūkumas poliklinikoje;
- kai kurių rajono padalinių pastatų vidaus patalpų nepatenkinama būklė (ypač Tiltagalių, Pajstrio, Vadoklių šeimos gydytojų kabinetų, Berniūnų, Ėriškių, Karsakiškio med. punktu);
- mažėjantis statistinis rajono gyventojų skaičius;
- didėjantis nedraustų privalomu sveikatos draudimu gyventojų skaičius;
- ilgos pacientų eilės.

III SKYRIUS

SVEIKATOS PRIEŽIŪROS VEIKLOS RODIKLIAI

PIRMINĖS ASMENS SVEIKATOS PRIEŽIŪROS PASLAUGOS

Poliklinika siekia teikti kokybiškas, saugias, prieinamas asmens sveikatos priežiūros paslaugas, optimaliai panaudojant žmogiškuosius, techninius ir materialinius išteklius, siekiant kuo geriau patenkinti pacientų lūkesčius. Todėl suprantama, kad didžiausias dėmesys skiriamas pacientui. Tačiau viena iš didesnių problemų, su kuria susiduria įstaiga, pacientų mažėjimas, sąlygotas aktyvios gyventojų emigracijos. Gyventojų, prisirašiusių prie gydytojų, skaičiaus kitimą, galima pamatyti 1 lentelėje.

1 lentelė

Aptarnaujamų gyventojų struktūros pokytis pagal amžiaus grupes

Gyventojų, prisirašiusių prie gydytojų	Asmenys pagal amžiaus grupes							Iš viso	Iš jų, kaimo
	<1m.	1-4m.	5-6m.	7-17m.	18-49m.	50-65m.	>65m.		
2012 m.									
Šeimos	229	1073	603	3925	10295	4726	4651	30163	24206
Vidaus ligų					1701	1415	1486		
Vaikų ligų	1	14	10	34					
2013 m.									
Šeimos	245	1061	542	3788	10034	4947	4572	29758	23665
Vidaus ligų	-	-	-	-	1568	1413	1537		
Vaikų ligų	2	12	9	28	-	-	-		
2014 m.									
Šeimos	237	1031	525	3516	10140	5328	5001	29570	23165
Vidaus ligų	-	-	-	-	1133	1142	1210		
Vaikų ligų	3	39	31	234	-	-	-		
2015 m.									
Šeimos	226	1059	572	3594	10030	5428	4970	29281	22758
Vidaus ligų	-	-	-	-	1015	1147	1193		
Vaikų ligų	1	5	5	31	5	-	-		

Dauguma apylinkių yra nedidelės, skiriasi dydžiu ir pacientų amžiumi: priklausomai nuo apylinkių, prie gydytojų prisirašiusių asmenų yra nuo 518 iki 2290. Dėl emigracijos ir neigiamo gyventojų prieaugio pacientų skaičius palaipsniui mažėja. Tai rodo skaičiai. Lyginant 2015 m. ir 2014 m. matyti, kad per praėjusius metus prisirašiusių skaičius sumažėjo beveik 2%.

Poliklinikoje teikiamos visos šeimos gydytojo kompetencijai priskiriamos paslaugos. Gydytojo odontologo paslaugos teikiamos ne tik poliklinikoje, bet ir Ramygalos, Naujamiesčio ir Raguvos ambulatorijose bei Berčiūnų, Smilgių ir Tiltagalių šeimos gydytojo kabinetuose. Paslaugos

neteikiamos tik Pajstrio ir Vadoklių šeimos gydytojo kabinetuose. Poliklinikos odontologijos skyrius turi darbo vietas Velžyje, Upytėje, Dembavoje. 2015 metais odontologiniame skyriuje dirbo 16 gydytojų odontologų (10,76 etato), kurie teikė paslaugas poliklinikos pacientams. Per 2015 metus buvo apsilankymų pas gydytojus odontologus 23387, iš jų moksleivių paruošimas mokyklai 2081 apsilankymai, gydytojo odontologo padėjėjo paslauga suteikta 2065 kartus. Poliklinikoje yra teikiamos ir profesionalios burnos higienos paslaugos, dirba 3 burnos higienistai.

Mažėjant gyventojų skaičiui, tikėtina, kad gyventojų apsilankymų pas I lygio gydytojus skaičius taip pat turėtų mažėti. Duomenys pateikti 2 lentelėje.

2 lentelė

Pacientų apsilankymų pas I lygio gydytojus dinamika

	2011 m.	2012 m.	2013 m.	2014 m.	2015 m.
Aptarnaujamų gyventojų skaičius	30163	30163	29758	29570	29281
Apsilankymų skaičius 1000 gyv.	5895	5797	5873	5828	5917
Apsilankymų skaičius iš viso	177816	174855	174787	172345	173256
Iš jų:					
Profilaktinių apsilankymų	36022	37675	35102	34806	35206
Pas odontologus	30186	25259	28216	25892	26563
Psichikos sveikatos centre	8036	7269	7250	8163	8920
Kita	103572	104652	104219	103484	102567

Lyginant praėjusių metų apsilankymų pas I lygio gydytojus skaičių su 2014 m. pastebimas neryškus pokytis. 2015 m. visų apsilankymų padidėjo 0,5 %. Apsilankymų profilaktikos tikslais skaičius išaugo 2,2%. Apsilankiusių asmenų skaičius Psichikos sveikatos centre išaugo 8,5%. Pas gydytojus odontologus 2015 m. lankėsi 2,5% daugiau asmenų nei 2014 m.

Siekiant diagnozuoti ligas ankstyvoje stadijoje, poliklinikoje vykdomos prevencinės programos. Duomenys pateikti 3 lentelėje.

3 lentelė

Preveninių programų vykdymas 2011 – 2015 m.

Paslaugos pavadinimas	2011 m.	2012 m.	2013 m.	2014 m.	2015 m.
Gimdos kaklelio piktybinių navikų prevencinių priemonių, apmokamų iš Privalomojo sveikatos draudimo fondo biudžeto lėšų, finansavimo programa	874	1029	830	892	1028
Informavimo apie gimdos kaklelio navikų profilaktiką teikimo paslauga	890	1004	826	876	1060
Atrankinės mamografinės patikros dėl krūties vėžio finansavimo programa	1238	627	767	860	849
Asmenų, priskirtų širdies ir kraujagyslių ligų didelės rizikos grupei, atrankos ir prevencijos priemonių finansavimo programa.	1377	1137	1300	1604	1931
Priešinės liaukos vėžio ankstyvosios diagnostikos finansavimo programa	1271	967	928	984	1094
Storosios žarnos vėžio ankstyvosios diagnostikos finansavimo programa	-	-	1623	2014	1775

Vaikų krūminių dantų dengimo silantinėmis medžiagomis programa			204	375	529
Viso:	5650	4764	6478	7605	8266

Pagal 3 lentelės duomenis prevencinėse programose 2015 m. dalyvavo 8266 pacientai, t. y. 8% daugiau nei 2014 m. Jei lygintume 2015 m. ir 2011 m. prevencijoje dalyvavusių asmenų skaičių, pamatytume, kad per penkerius metus jis išaugo 27%. Vadinasi, pacientai tampa sąmoningi ir noriai dalyvauja prevencinėse programose, kurios gali užkirsti kelią sunkiai ligai. Prie to ypatingai prisideda ir medikai, informuojantys pacientus apie prevencijos naudą.

Lyginant dviejų pastarųjų metų rodiklius, matyti, kad per ataskaitinius metus didžioji dalis prevencinių programų sulaukė didesnio susidomėjimo nei 2014 m., išskyrus dvi: atrankinės mamografinės patikros dėl krūties vėžio finansavimo programa ir storosios žarnos vėžio ankstyvosios diagnostikos finansavimo programa.

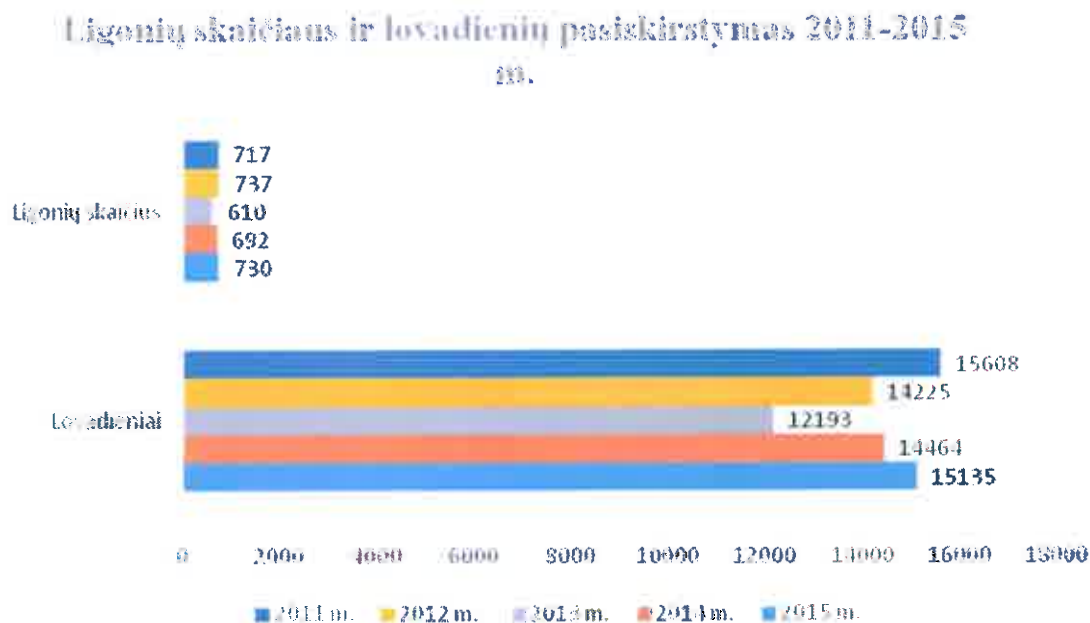
Senstant visuomenei, aktualus uždavinys tampa užtikrinti orias senėjimo paslaugas. Kasmet daugėja vyresnių asmenų, todėl nenuostabu, kad daugėja ir reikalaujančių slaugos ir palaikomojo gydymo paslaugų. Kokia situacija susidarė Naujamiesčio ir Ramygalos slaugos ir palaikomojo gydymo ligoninėje galima pamatyti 4 lentelėje.

4 lentelė

Palaikomojo gydymo ir slaugos ligoninių suteiktų paslaugų dinamika 2011- 2015 m.

Metai	Rodiklis	Iš PSDF apmokėtos slaugos ir palaikomojo gydymo paslaugos			Iš viso
		Slauga ir ir palaikomasis gydymas	Onkologinių ligonių slauga ir palaikomasis gydymas	Negalinčių apsitarnauti ligonių palaikomasis ilgalaikis gydymas	
2011	Ligonių skaičius	478	12	227	717
	Lovadieniai	10972	150	4486	15608
2012	Ligonių skaičius	478	11	248	737
	Lovadieniai	9434	160	4631	14225
2013	Ligonių skaičius	415	11	184	610
	Lovadieniai	8501	113	3579	12193
2014	Ligonių skaičius	341	11	340	692
	Lovadieniai	6926	163	7375	14464
2015	Ligonių skaičius	306	5	419	730
	Lovadieniai	6133	82	8920	15135

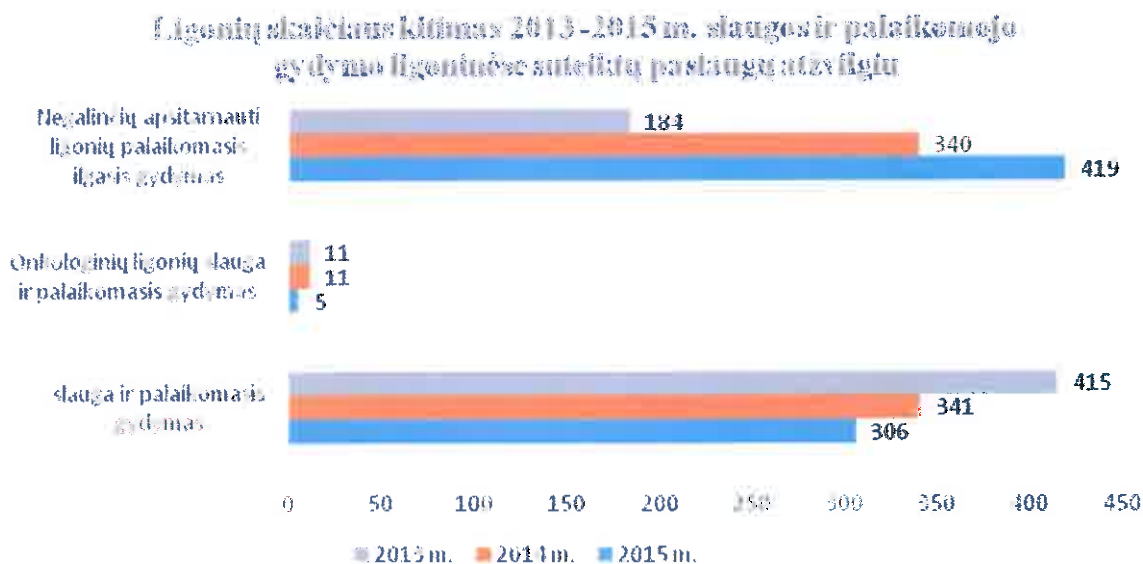
Kaip matyti iš pateiktų duomenų, 2015 m. lovardienių įvykdyta 15135, paslaugų suteikta 730 asmenims. 2014 m. atitinkamai buvo 14464 lovardienių ir paslaugų suteikta 692 asmenims. Palyginimui 2011-2015 m. lovardienių ir ligonių skaičiaus pasiskirstymas pateikiamas 1 diagramoje.



1 diagrama Ligonių skaičiaus ir lovardienių dinamika 2011-2015 m.

Lyginant situaciją per penkerius metus, matyti, kad daugiausia lovardienių įvykdyta pastaraisiais metais. Ligonių, kuriems suteiktos paslaugos, skaičius kilo nuo 2014 m.

Naujamiesčio ir Ramygalos palaikomojo gydymo ir slaugos ligoninėse teikiamos slaugos ir palaikomojo gydymo, onkologinėmis ligomis sergančių asmenų slaugos ir palaikomojo gydymo bei negalinčių apsitarnauti ligonių palaikomojo ilgojo gydymo paslaugos. Siekiant geriau parodyti situaciją Naujamiesčio ir Ramygalos ligoninėse 2 diagramoje pateiktas ligonių skaičiaus kitimas 2013-2015 m. slaugos ir palaikomojo gydymo ligoninėse suteiktų paslaugų atžvilgiu pateikiamas 2 diagramoje.



2 diagrama Per tris metus suteiktų paslaugų pokytis.

Iš pateiktų duomenų matyti, kad per pastaruosius tris metus ligoninėse teikiamų paslaugų poreikis keitėsi. Jei 2013 m. negalinčių apsitarnauti ligonių palaikomojo ilgojo gydymo reikėjo 184 asmenims, tai 2015 m. skaičius išaugo iki 419. Vadinas, šis skaičius lyginant su 2013 m. išaugo 56%. Tuo tarpu slaugos ir palaikomojo gydymo paslaugų skaičius sumažėjo 26% (nuo 415 iki 306). Onkologinių ligonių slaugos ir palaikomojo gydymo poreikis sumažėjo 55%, t. y. 2014 m. buvo 11 ligonių, o 2015 metais – 5. Šiems rodikliams įtakos galėjo turėti tai, jog 2013-2014 m. buvo rekonstruojama Naujamiesčio PGSL, todėl paslaugos buvo teikiamos mažesniu pajėgumu.

Naujamiesčio palaikomojo gydymo ir slaugos ligoninėje 2015 m. mokamų lovdienių skaičius buvo 1700, už šias paslaugas gauta 29 546 Eur pajamų. Ramygalos palaikomojo gydymo ir slaugos ligoninėje – 1477 lovdieniai, gauta 25 670 Eur pajamų. Nuo 2016 m. minėtuose padaliniuose bus pradėtos teikti cukrinio diabeto ir paliatyvios slaugos paslaugos, kurios Panevėžio rajono savivaldybės poliklinikoje jau teikiamos nuo 2015 m.

GREITOSIOS MEDICINOS PAGALBOS PASLAUGOS

Visų lygių sveikatos priežiūros sistemoje ypatingą vietą užima greitosios medicinos pagalbos (toliau – GMP) skyrius. GMP efektyvumas daro tiesioginę įtaką mirštamumui ir neįgalumui nuo traumų bei nelaimingų atsitikimų. Tai priklauso nuo to, kaip skubiai suteikiama pagalba. Laiku nesuteikta ar pavėluota pagalba gali kainuoti žmogaus gyvybę ar palikti negrįžtamų pokyčių asmens sveikatai.

Poliklinikos GMP skyriaus tikslas – patenkinti pacientų poreikius ir lūkesčius, teikiant operatyvias, saugias, kokybiškas, ir prieinamas greitosios medicinos pagalbos paslaugas, racionaliai naudojant materialinius bei žmogiškuosius išteklius.

Nors stebimas Panevėžio rajono gyventojų mažėjimas, tačiau GMP iškvietai ir suteikiama pagalba išlieka panaši. 2015 metų iškvietai skaičiaus vidurkis per parą – 21, iškvietai struktūra pateikiama 5 lentelėje.

5 lentelė

GMP skyriaus iškvietai struktūra kaita 2011-2015 m.


Metai	Iškvietai iš viso	Iš jų dėl:				
		Nelaimingų atsitikimų	Ūmių susirgimų ir būklių	Nėštumo ir pogimdyvinio laikotarpio patologijos	Pervežimai	
					gimdyvių	ligonių
2011	9722	897	7939	39	75	772
2012	7925	797	6476	26	67	559
2013	7636	875	6280	10	54	417
2014	6845	160	6244	28	58	355
2015	7624	1002	6224	29	52	317

Pagal pateiktus duomenis matyti, kad 2015 m. lyginant su 2014 m. buvo 79 iškvietais daugiau. 2015 metais medicinos pagalba suteikta 7326 asmenims: 5926 pacientams suteikta pagalba

dėl ūmių susirgimų ir būklių, 1002 - dėl nelaimingų atsitikimų, 29 – dėl nėštumo ir pogimdyvinio laikotarpio patologijos. Iškvietimų skaičius ir suteiktos pagalbos asmenims skaičius nesutampa, nes per 2015 m. buvo 129 iškvietimai, kurie buvo atšaukti, taip pat 169 iškvietimai buvo be rezultatų (nuvykus pagalbos nereikėjo teikti, nes nebuvo nukentėjusių). Per 2015 m. pervežtos 52 gimdyvės ir 317 ligonių.

Palyginimui 2011-2015 m. konkretūs iškvietimai dėl skirtingų poreikių pateikiami 3 diagramoje.

2011-2015 m. iškvietimų palyginimas pagal poreikį



3 diagrama GMP iškvietimai pagal poreikį.

Kaip matyti iš trečios diagramos, daugiausia GMP iškvietimų buvo dėl ūmių susirgimų ir būklių – 6224. Pažymėtina, kad 2015 m. jų būta mažiausiai per pastaruosius penkerius metus. Dėl nelaimingų atsitikimų GMP kviesta 1002 kartus. Dėl nėštumo ir pogimdyvinio laikotarpio patologijos iškvietimų skaičius per pastaruosius penkerius metus lieka panašus. GMP darbuotojai 2015 m. suteikė medicininių paslaugų 518 vaikų nuo 0 iki 14 metų, 74 vaikams 15-17 metų amžiaus. 4554 ligoniai nuvežti į skubios pagalbos-priėmimo skyrių, 2788 pacientai hospitalizuoti.

2015 metais veikė 23 medicinos punktai, kuriuose pacientai apsilankė 28 243 kartus, bendruomenės slaugytojai pacientų namuose apsilankė 12 002 kartus.

ANTRINĖS AMBULATORINĖS ASMENS SVEIKATOS PRIEŽIŪROS PASLAUGOS

Poliklinikoje teikiamos šios antrinės ambulatorinės asmens sveikatos priežiūros paslaugos:

- klinikinės laboratorinės diagnostikos;
- radiologijos ir kitos diagnostikos;
- fizinės medicinos ir reabilitacijos;
- dantų protezavimo;

- gydytojų specialistų.

Poliklinikoje dirba 56 gydytojai specialistai, teikiantys antrines ambulatorines asmens sveikatos priežiūros paslaugas. 16 iš jų tai pirmaeilės pareigos, 40 – antraeilės. Per paskutiniuosius metus apsilankymų skaičius pas gydytojus specialistus didėja. Pacientų apsilankymų skaičius per paskutinius du metus pateiktas 6 lentelėje.

6 lentelė

Suteiktų antrinių ambulatorinių asmens sveikatos priežiūros paslaugų skaičius 2014-2015 m.

Nr.	Gydytojai specialistai	Gyd. sk.	Apsilankymai		Konsultacijos	
			2015 m.	2014 m.	2015 m.	2014 m.
1	Terapeutai	3	487	527	417	305
2	Neurologai	4	4449	5016	3338	3820
3	Traumatologai	4	10193	7101	6733	4839
4	Okulistai	3	5761	5108	5757	4595
5	Otolaringologai	3	2017	2103	1909	1918
6	Burnos chirurgai	2	2873	3119	2410	2441
7	Radiologai	1	14370	13640	8510	8341
8	Vaikų neurologai	1	1	1	1	1
9	Ortodontai	1	3159	2649	1120	1039
10	Echoskopuotojai	4	5332	7049	5311	7039
11	Pediatrai	1	429	498	377	429
12	Ortodontai-ortopedai	4	761	746	760	746
13	Endoskopuotojai	1	969	862	969	859
14	Urologai	2	1406	1352	1279	1206
15	Endokrinologai	2	2620	3094	999	1728
16	Suaugusių kardiologai	4	4121	5999	2323	3590
17	Vaikų kardiologai	1	981	1036	615	634
18	Klinik. fiziologai	3	431	833	310	833
19	Ginekologai	4	2969	2223	2585	1879
20	Chirurgai	2	1662	2179	1137	1516
21	Dermatologai	1	4109	4408	3587	3756
22	Psichoterapeutai	1	1	1	1	1
23	Suaugusių psichiatrai	3	1179	1358	871	1103
24	Vaikų psichiatrai	1	159	169	159	169
25	Kraujagyslių chirurgai	1	1049	876	1015	824
26	Reabilitologai	2	6973	6597	6607	6260
27	Logopedai	1	1754	962	1754	962
Iš viso:			80215	79506	60854	60833

Per ataskaitinius metus pacientų apsilankymų skaičius išaugo nuo 79504 iki 80215, t. y. 1%. Taip pat padidėjo ir suteiktų konsultacijų skaičius nuo 60833 iki 60854 konsultacijų, kas sudaro 0,1%. Išaugusių apsilankymų ir konsultacijų skaičius pas gydytojus specialistus paryškintas.

Per keletą metų pastebimas Klinikinės diagnostikos laboratorijoje atliktų tyrimų mažėjimas. Duomenys pateikiami 7 lentelėje.

7 lentelė

Klinikinės diagnostikos laboratorijoje atlikti tyrimai 2012-2015 m.

Metai	Atlikta tyrimų				Iš viso:
	Hematologiniai	Biocheminiai	Imuniniai	Bendri klinikiniai	
2012 m.	19525	46324	2161	15191	83201
2013 m.	18585	23893	2645	13623	58746
2014 m.	20403	14458	2625	14618	52104
2015 m.	12999	22432	3397	10777	49605

Kaip matyti iš pateiktų duomenų, 2015 m. atlikta 49605 tyrimų. Lyginant su 2014 m. – 2499 tyrimais arba 5% mažiau. Tuo tarpu padaugėjo atliktų radiologijos diagnostikos paslaugų. Išsamūs duomenys pateikti 8 lentelėje.

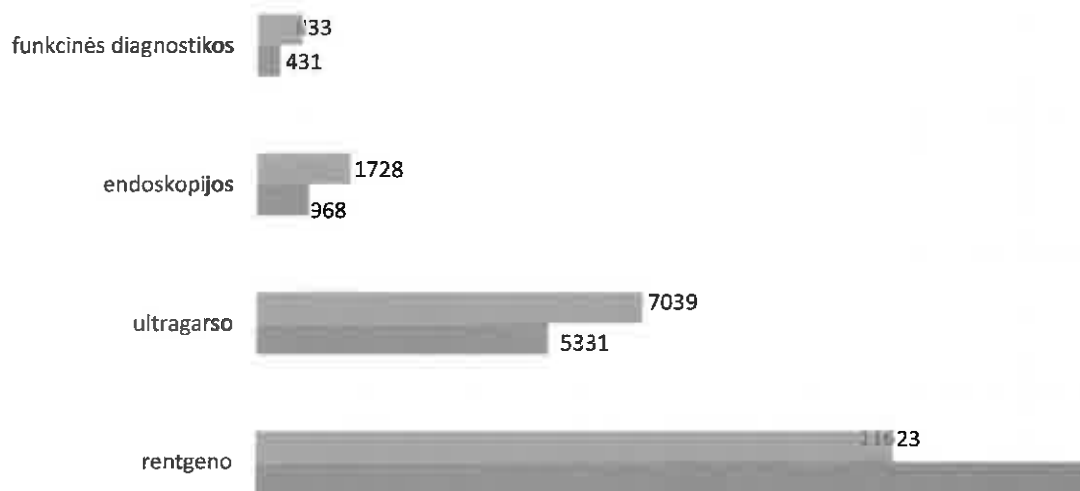
8 lentelė

2014-2015 m. suteiktos diagnostikos paslaugos

Atlikti tyrimai	2014 m.		2015 m.	
	Iš viso atlikta	Iš jų mokami	Iš viso atlikta	Iš jų mokami
Rentgeno tyrimai	13772	2149	17479	2224
Ultragarso tyrimai	7039	-	5332	1
Endoskopijos tyrimai	1728	-	969	1
Funkcinės diagnostikos tyrimai	833	-	431	-
Viso:	23372	2149	24211	2226

2015 metais iš viso atlikta 24211 radiologijos diagnostikos paslaugų. Už 2226 suteiktas paslaugas mokėjo patys pacientai. 2014 m. jų atlikta 23372 (už 2149 susimokėjo patys pacientai). Vadinasi, per ataskaitinius metus atlikta 3,5% daugiau tyrimų. Suteiktos nemokamas radiologijos diagnostikos paslaugos išskirtos 4 diagramoje.

Nemokami radiologijos diagnostikos tyrimai



4 diagrama Nemokamos radiologijos diagnostikos paslaugos.

Kaip matyti iš pateiktų duomenų, didžiausias skirtumas lyginant 2014 m. ir 2015 m. yra atliekant rentgeno tyrimus. Jų per paskutiniuosius metus atlikta 24% daugiau. Per ataskaitinius metus sumažėjo atliekamų funkcinės diagnostikos ir endoskopijos bei ultragarso tyrimų.

Lyginant 2014 m. ir 2015 m. 2% sumažėjo fizinės medicinos ir reabilitacijos skyriaus suteikiamų paslaugų. Duomenys pateikiami 9 lentelėje.

9 lentelė

Fizinės medicinos ir reabilitacijos skyriaus duomenys apie suteiktas paslaugas 2014-2015 m.

Procedūros	2014 m.		2015 m.	
	Iš viso atlikta	Iš jų mokamos	Iš viso atlikta	Iš jų mokamos
Fizioterapijos procedūros	9261	3780	8996	3651
Masažo procedūros	8126	3385	7594	3001
Kineziterapijos procedūros	5590	1925	5923	2204
Iš viso:	22977	9090	22513	8856

Iš pateiktų duomenų matyti nežymus visų atliktų procedūrų skaičiaus mažėjimas 2015 m. Ryškesnis mažėjimas, 6% pastebimas atliekant masažo procedūras. Kita vertus, lyginant su 2014 m., ataskaitiniais metais beveik tiek pat procentų pakilo atliekamų kineziterapijos procedūrų skaičius.

Per 2015 m. dantų protezavimo paslaugos buvo suteiktos 718 pacientui už 175030,39 Eur. Per 2015 metus apsilankė 7500 pacientai, t. y. 119 pacientais mažiau lyginant su 2014 m.

2014 m. dantų protezavimo paslaugos buvo suteiktos 745 pacientams už 171410,45 Eur. Per 2014 metus apsilankė 7619 pacientų (įskaitant pakartotinius apsilankymus).

IV SKYRIUS

VIDAUS MEDICININIO AUDITO VEIKLA

Poliklinikos vidaus medicininio audito (toliau – VMA) grupė, iš 0,5 etato dirbančios VMA grupės vadovės ir 5 neetatinių narių, 2015 metais vykdė veiklą vadovaujantis VMA grupės metiniu planu, Vidaus medicininio audito veiklos aprašu, patvirtintu poliklinikos direktoriaus 2015 metų vasario 2 d. įsakymu Nr. VTA-7 „Dėl vidaus medicininio audito veiklos aprašo patvirtinimo bei VšĮ Panevėžio rajono savivaldybės poliklinikos vyriausiojo gydytojo 2009 m. liepos 7 d. įsakymo Nr. V-85 1 punkto pripažinimo netekusiu galios“, kitais vidaus auditą reglamentuojančiais teisės aktais bei poliklinikos direktorės pavedimais ir įsakymais.

VMA grupė 2015 metais vykdė asmens sveikatos priežiūros paslaugų kokybės, prieinamumo, saugumo, pacientų teisių užtikrinimo kontrolę bei vertino atitiktį nustatytiems reikalavimams. VMA grupė 2015 metais atliko 14 vidaus medicininių auditų pagal 21-ą kriterijų, organizavo 5 pacientų bei darbuotojų apklausas ir analizavo jų rezultatus. Poliklinikos direktorei ir kontroliuojančioms įstaigoms teikė ataskaitas bei išvadas apie nustatytus pažeidimus/neatitikimus ir rekomendacijas vadybos organizavimui ir paslaugų kokybės bei saugumo gerinimui. Ištyrė visus VMA grupei nukreiptus pacientų skundus (3) ir pateikė atsakymus pacientams. Duomenys pateikti 10 lentelėje.

10 lentelė

Atlikti vidaus auditai

Planiniai VMA grupės auditai		Neplaniniai VMA grupės auditai be skundo		Pacientų pateikti ir ištirti skundai		
2014 m.	2015 m.	2014 m.	2015 m.	2014 m.	2015 m.	
					VMA grupės auditai	Medicinos etikos komisija
4	6	5	5	1	3	1

2015 m. VMA grupė atliko pacientų ir įstaigos darbuotojų apklausų, vykdė analizes, tyrimus. Duomenys pateikti 11 lentelėje.

11 lentelė

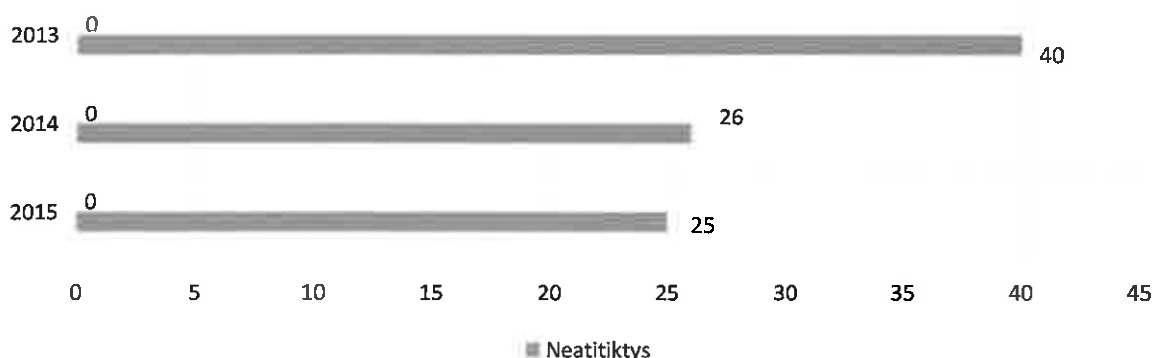
Pacientų ir darbuotojų apklausa

Apklausos				VMA grupės atliktos analizės		Atlikti tyrimai /komisijos
pacientų		darbuotojų		2014 m.	2015 m.	
2014 m.	2015 m.	2014 m.	2015 m.			2015 m.
5	4	1	1	13	13	7 iš jų 3 komisijos

Poliklinikos direktoriaus nurodymu atlikti 7 tyrimai dėl darbuotojų pranešimuose ir pacientų pareiškimuose nurodytų aplinkybių. VMA grupė organizavo, vykdė ir analizavo poliklinikos veiklos neatitikčių teisės aktų reikalavimams, nepageidaujamų įvykių, poliklinikos kokybės rodiklių bei pacientų eilių stebėsenas.

2015 m. VšĮ Panevėžio rajono savivaldybės poliklinikoje stebėtos neatitikčių ir nepageidaujamų įvykių tendencijos.

Neatitikčių poliklinikoje tendencijos



5 diagrama Neatitikčių poliklinikoje tendencijos.

Nepageidaujamų įvykių 2015 metais neužregistruota. Tam įtakos turėjo ir tinkamai vykdoma Neatitikčių stebėseną. Neatitikčių registravimas rodo, kad jas registruojantys darbuotojai atsakingai vykdo Neatitikčių registravimo, analizės ir prevencinių veiksnių procedūras, patvirtintos poliklinikos direktoriaus 2012 m. gegužės 3 d. įsakymu Nr. V-113 reikalavimus, stengiasi išvengti

galimų negatyvių pasekmių pacientų saugumui ir paslaugų kokybei, skundų tendencijoms, poliklinikos veiklos vertinimui vidaus ir išorinių patikrinimų metu.

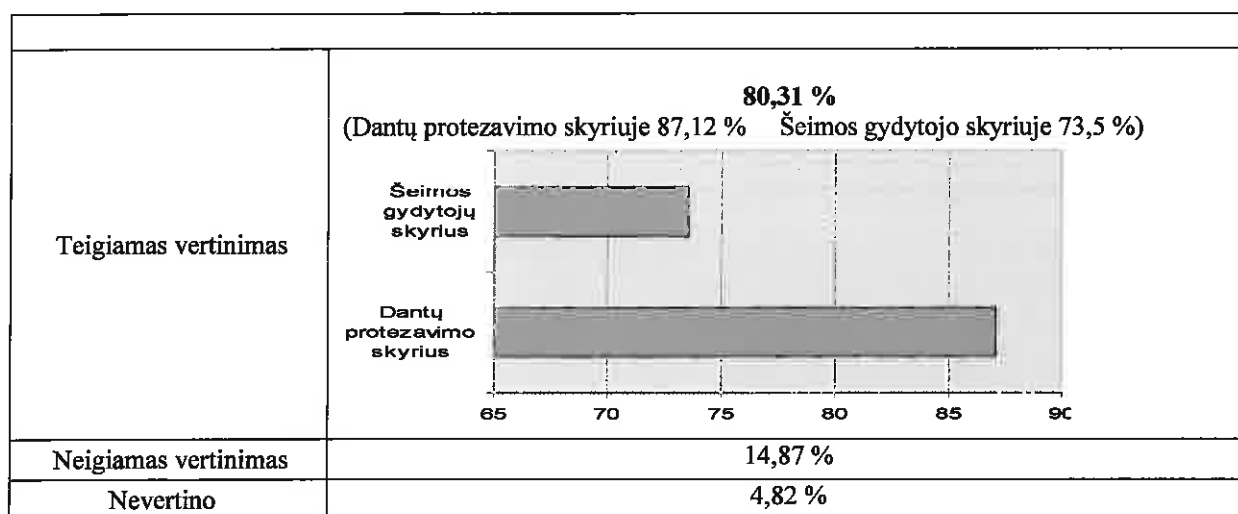
2015 m. tirtas pacientų pasitenkinimas Naujamiesčio ir Ramygalos palaikomojo gydymo ir slaugos ligoninėse. Duomenys pateikiami 12 lentelėje.

12 lentelė

Palaikomojo gydymo ir slaugos ligoninių pacientų apklausa			
		Ramygalos	Naujamiesčio
Anketas užpildžiusių pacientų skaičius		61	73
Pacientų įvertinimo/ pasitenkinimo rodiklis balais	20 balų	47 anketos	47 anketos
	19 balų	8 anketos	3 anketos
	18 balų	5 anketos	8 anketos
	17 balų	1 anketos	4 anketos
	16 balų		7 anketos
	15 balų		1 anketos
	14 balų		1 anketos
	13 balų		1 anketos
	9 balai		1 anketos

Kaip matyti iš pateiktų duomenų, pacientai gaunamas paslaugas vertina gana aukštu balu. Daugiau nei pusę tyrime dalyvavusių asmenų, t. y. 47 asmenys tiek vienoje, tiek kitoje ligoninėje gaunamas paslaugas vertina aukščiausiu, 20 balų įvertinimu. Keturi asmenys, gaunantys paslaugas Naujamiesčio palaikomojo gydymo ir slaugos ligoninėje pasitenkinimo rodiklį nurodė mažiau 16 balų.

6 diagramoje pateikiami pacientų atsakymų rezultatai dėl ambulatorinių paslaugų kokybės.



6 diagrama Ambulatorinių paslaugų kokybės vertinimas.

Atlikus apklausą apie ambulatorinių paslaugų kokybę, paaiškėjo, kad 87,12% pacientų yra patenkinti dantų protezavimo skyriaus darbuotojų darbu. Šeimos gydytojų darbu patenkinti 73,5%

apklausti pacientai. Poliklinikoje medikų darbą neigiamai įvertino 14,87% apklausoje dalyvavusių asmenų.

V SKYRIUS

ĮSTAIGOS DALININKAI IR KIEKVIENO JŲ ĮNAŠŲ VERTĖ

Poliklinikos steigėjas ir vienintelis poliklinikos dalininkas yra Panevėžio rajono savivaldybė. Dalininko kapitalas metų eigoje nesikeitė – metų pradžioje ir pabaigoje sudarė 128266,83 Eur. 2015 m. savivaldybė poliklinikai lėšų neskyrė.

VI SKYRIUS

GAUTOS LĖŠOS, JŲ ŠALTINIAI IR LĖŠŲ PANAUDOJIMAS

Didžiausią poliklinikos pajamų dalį (88,6 %) sudaro pajamos, apmokamos iš privalomojo sveikatos draudimo fondo (toliau – PSDF) biudžeto.

2015 m. kovo 24 d. poliklinika pasirašė sutartį Nr.10-193 su Panevėžio teritorine ligonių kasa (toliau – TLK) dėl asmens sveikatos priežiūros paslaugų teikimo ir šių paslaugų apmokėjimo.

2015 metais taip pat buvo pasirašytos sutartys su Vilniaus, Kauno, Šiaulių ir Klaipėdos TLK dėl palaikomojo gydymo ir slaugos bei antrinio lygio paslaugų teikimo.

Daugiausiai pajamų poliklinika gavo iš Panevėžio TLK – 3990878 Eur. Iš jų:

- pirminės ambulatorinės asmens sveikatos priežiūros paslaugoms – 1951756 Eur;
- ambulatorinės asmens sveikatos priežiūros paslaugoms – 975026 Eur;
- slaugos paslaugoms – 411054 Eur;
- greitosios medicinos pagalbos paslaugoms – 521278 Eur;
- sveikatos programoms ir kitoms sveikatos draudimo išlaidoms – 70433 Eur;
- dantų protezavimo paslaugoms – 61331 Eur.

Per 2015 metus gauta pajamų 4508473 Eur, lyginant su 2014 metais 483001 Eur daugiau.

13 lentelė

Pajamų struktūra pagal šaltinius 2014-2015 metais

Eil. Nr.	Pajamų rūšis	2014 m. Eur	2015 m. Eur
I.	PAGRINDINĖS VEIKLOS PAJAMOS:	4982398	4506768
1.	Už suteiktas paslaugas, apmokamas iš PSDF	3813879	3993115
2.	Už suteiktas paslaugas kitiems juridiniams ir fiziniams asmenims	368449	388621
3.	Finansavimo pajamos	800070	125032
	Iš valstybės biudžeto	111991	17161
	Iš savivaldybių biudžetų	2	0
	Iš ES, užsienio valstybių ir tarptautinių organizacijų lėšų	646662	50952

	Iš kitų finansavimo šaltinių	41415	56919
II.	KITOS VEIKLOS PAJAMOS	8667	1531
III.	FINANSINĖS IR INVESTICINĖS VEIKLOS PAJAMOS	409	174
	PAJAMOS IŠ VISO:	4991474	4508473

Poliklinikos išlaidos 2015 m. buvo 4503050 Eur, lyginant su 2014 metais 406380 Eur mažesnės.

14 lentelė

Pagrindinės veiklos sąnaudos 2014-2015 metais

Eil. Nr.	Sąnaudų rūšis	2014 m. Eur	2015 m. Eur
I.	PAGRINDINĖS VEIKLOS SĄNAUDOS	4909430	4503050
1.1	Darbo užmokesčio ir socialinio draudimo	3276154	3457857
1.2	Turto nusidėvėjimo ir amortizacijos	148386	207201
1.3	Komunalinių paslaugų ir ryšių	150531	138837
1.4	Komandiruočių	2149	5740
1.5	Transporto	39772	41783
1.6	Kvalifikacijos kėlimo	9919	7837
1.7	Paprastojo remonto ir eksploatavimo	778435	55484
1.8	Nuvertėjimo ir nurašytų sumų	1323	4
1.9	Sunaudotų atsargų savikaina	386596	409660
1.10	Nuomos	954	998
1.11	Finansavimo		12390
1.12	Kitų paslaugų	101208	135834
1.13	Kitos	14003	29425
II.	KITOS VEIKLOS SĄNAUDOS	0	0
III.	FINANSINĖS IR INVESTICINĖS VEIKLOS SĄNAUDOS	7	0
	SĄNAUDŲ IŠ VISO:	4909437	4503050

Sąnaudos darbo užmokesčiui su įmokomis sodrai sudarė 3457857 Eur, t. y. 76,7 % visų sąnaudų.

Poliklinikos veiklos rezultatas per 2015 metus – perviršis 5423 Eur.

Poliklinikos valdymo išlaidos per 2015 metus sudarė 153984 Eur, iš jų darbo užmokestis su priskaitymais sodrai ir garantiniam fondui – 145313 Eur.

15 lentelė

Valdymo sąnaudų struktūra 2015 m.

Eil. Nr.	Sąnaudų straipsnis	Suma, Eur
1.	Darbo užmokesčio sąnaudos	107223,95
2.	Įmokų į garantinį fondą sąnaudos	210,79

3.	Socialinio draudimo sąnaudos	37878,56
4.	Nematerialiojo turto amortizacijos sąnaudos	138,66
5.	Ilgalaikio turto nusidėvėjimo sąnaudos	722,36
6.	Šildymo sąnaudos	844,59
7.	Elektros energijos sąnaudos	984,31
8.	Vandentiekio ir kanalizacijos sąnaudos	167,62
9.	Ryšių paslaugų sąnaudos	528,63
10.	Kitų komunalinių paslaugų sąnaudos	309,76
11.	Komandiruočių sąnaudos	839,87
12.	Transporto sąnaudos	762,40
13.	Kvalifikacijos kėlimo sąnaudos	506,58
14.	Sunaudotų transporto degalų ir tepalų savikaina	1332,04
15.	Sunaudotų kanceliarinių medžiagų savikaina	119,86
16.	Sunaudotų kitų ūkinių medžiagų ir inventoriaus savikaina	1186,74
17.	Kitų paslaugų kitos sąnaudos	190,69
18.	Pagrindinės veiklos kitos sąnaudos	36,81
	Iš viso:	153984,22

Poliklinikos išlaidos vadovo darbo užmokesčiui 26702,45 Eur, įmokos sodrai – 8272,42 Eur, įmokos į garantinį fondą –53,40 Eur, komandiruočių išlaidos – 426,80 Eur, apmokėta už kvalifikacijos kėlimą 290,40 Eur.

Poliklinika neturėjo išlaidų kolegialių organų narių išmokoms bei su poliklinikos dalininku susijusiems fiziniams ar juridiniams asmenims.

VII SKYRIUS

INFORMACIJA APIE POLIKLINIKOS ĮSIGYTĄ IR PERLEISTĄ ILGALAIKĮ TURTAŲ PER FINANSINIUS METUS

Poliklinikoje per metus įsigyta ilgalaikio turto už 351488,13 Eur, iš jų nematerialaus turto už 3943,07 Eur.

16 lentelė

Eil. Nr.	Ilgalaikis turtas	2015 m., eur.
	ILGALAIKIS TURTAUS:	351488,13
I.	Nematerialusis turtas	3943,07
	Programinė įranga ir jos licencijos	3943,07
II.	Ilgalaikis materialusis turtas	347545,06
	Infrastruktūros ir kiti statiniai	4641,55
	Mašinos ir įrenginiai	283936,86
	Transporto priemonės	44900,00
	Baldai ir biuro įranga	10635,09

Kitas ilgalaikis materialusis turtas	3431,56
--------------------------------------	---------

2015 metais įsigyta medicininės įrangos už 280684,42 Eur. Iš jų: rentgeno vaizdų skaitmenizatorius kainavo 97977,95 Eur, otolaringologinė įranga 42047,50 Eur, defibriliatorius, užrašantis EKG ir pacientų duomenis – 34654,40 Eur, oftalmologinė įranga – 23700,00 Eur. Taip pat pirktas vaizdo gastrokopas, kurio kaina 16011,39 Eur, magneto terapijos aparatas, kurio vertė 4719,00 Eur, bei kita įranga (elektrinis kineziterapijos stolas, kraujo mėginių paėmimo kėdės, slėginis infuzinis įtaisas, apex lokatoriai, kraujo spaudimo aparatai, infraraudonųjų spindulių lempa, lentelės regėjimo aštrumui nustatyti, gleivių atsiurbėjas).

2015 metais įvykdyti didesnės vertės prekių pirkimai ir pasirašytos sutartys, kurios bus vykdomos daugiau nei metus, t. y. odontologinių medžiagų ir priemonių, tvarsliaivos ir vienkartinių medicininių priemonių ir medžiagų, ūkinių prekių ir kuro pirkimai. Nupirkti trys automobiliai, kurių vertė 44900 Eur. Taip pat buvo įvykdytas s – Ramygalos PGS ligoninės fasado remonto darbų pirkimas, sutarties vertė 29114,46 Eur.

Per Centrinę perkančiąją organizaciją 2015 metais buvo perkami medikamentai, kompiuteriai ir jų priedai, ūkinės ir kanceliarinės prekės, mobilus ryšys, statybos darbų techninės priežiūros paslaugos bei techninio projekto ekspertizės paslaugos.

Per finansinius metus buvo parduotas vienas nebenaudojamas automobilis.

2015 m. Panevėžio rajono savivaldybei buvo perduotas ilgalaikis materialusis turtas – Ramygalos ambulatorijos rekonstrukcija už 23240,91 Eur.

VIII SKYRIUS

POLIKLINIKOS SIEKTINOS VEIKLOS UŽDUOTYS 2016 METAMS

1. Teikti kokybiškas medicinos paslaugas įstaigoje vadovaujantis patvirtintomis veiklos rūšimis, įgyvendinant tik būtinas investicijas bei pirkimus, racionaliai paskirstant ir taupiai naudojant lėšas.
2. Siekti teigiamo finansinio įstaigos veiklos rezultato.
3. Neviršyti patvirtinto įstaigos sąnaudų darbo užmokesčiui normatyvo.
4. Neviršyti valdymo išlaidų rodiklio.
5. Siekti pritraukti papildomų finansavimo šaltinių.
6. Užtikrinti įstaigos mokumą.
7. Siekti pacientų pasitenkinimo poliklinikos teikiamomis paslaugomis bei jų kokybe.
8. Tęsti kokybės vadybos sistemos diegimą ir vystymą.
9. Vertinti poliklinikos veiklą, paslaugų kokybę ir prieinamumą atitikties reikalavimams.
10. Siekti, kad darbuotojų kaita nepablogintų įstaigos veiklos ir darbo organizavimo rezultatų.
11. Užtikrinti TLK sutartyje numatytų paslaugų teikimą, nemažinant prioritetinių paslaugų apimtį.
12. Gerinti teikiamų slaugos ir palaikomojo gydymo paslaugų kokybę.
13. Diegti inovacijas ir atnaujinti pažangias informacines technologijas.

2016 m. toliau planuojama didelį dėmesį skirti pacientų eilių mažinimui, tobulinti pacientų registravimo tvarką, siekti prevencinių programų aprėpties plėtros: gerinti prieinamumą, išskiriant profilaktines priėmimo valandas, organizuojant profilaktines dienas medicinos punktuose, šeimos gydytojų kabinetuose ir ambulatorijose, „sveikų dantukų“ dieną poliklinikoje. Taip pat planuojama plėsti paslaugų asortimentą: pradėti teikti ambulatorines ir stacionarines paliatyvios slaugos paslaugas, gerinti stacionarinių slaugos paslaugų kokybę, plėsti reabilitacijos paslaugas.

Ateinančiais metais poliklinika numatė pagerinti ligų diagnostikos galimybes, aprūpinant gydytojus specialistus nauja medicinine įranga. Širdies ir vidaus organų diagnostikai yra numatyta įsigyti nešiojamą echoskopą. Numatyta pagerinti fizinės medicinos ir reabilitacijos skyrių, įsigyjant ultra aukšto dažnio trumpųjų bangų aparatą su priedais, žemo intensyvumo lazerį ir kitą reikalingą įrangą.

2016 m. metais iš įstaigos lėšų ketinama vykdyti poliklinikos kapitalinio remonto darbus, pagal parengtą techninį projektą, pagal kurį bus atliktas rūšio ir pirmo aukšto kapitalinis patalpų remontas.

Numatyta skirti lėšų medicinos darbuotojų kvalifikacijos kėlimui.

IX SKYRIUS

POLIKLINIKOS VEIKLOS KIEKYBINIŲ IR KOKYBINIŲ RODIKLIŲ ĮVYKDYMAS

Poliklinikos veiklos užduotys buvo nustatytos Panevėžio rajono savivaldybės tarybos 2015 m. gegužės 7 d. sprendimu Nr. T-86 „Dėl Viešosios įstaigos Panevėžio rajono savivaldybės poliklinikos 2015 metų veiklos užduočių patvirtinimo“. Poliklinikos 2015 metų kiekybinių ir kokybinių rodiklių įvykdymo ataskaita pateikiama priede.

X SKYRIUS

APIBENDRINIMAS

2015 m. poliklinika vykdydama savo veiklą vadovavosi pagrindiniais įstaigos principais – rūpintis Lietuvos gyventojų sveikata, dirbant profilaktinį darbą sumažinti gyventojų sergamumą ir mirtingumą, teikti kokybiškas medicinos paslaugas visos Lietuvos gyventojams.

Pastebėtas neryškus prie apylinkių gydytojų prisirašiusių asmenų skaičiaus mažėjimas. Lyginant 2015 m. ir 2014 m. matyti, kad per praėjusius metus prisirašiusių skaičius sumažėjo beveik 2%. Tačiau pacientų apsilankymų skaičius nemažėja. Pavyzdžiui, apsilankymų pas I lygio gydytojus skaičius lyginant su 2014 m. išaugo 1,5%, pas antrinio lygio gydytojus – 1%.

Kasmet auga prevencinėse programose dalyvaujančių asmenų skaičius.

Išaugo rentgeno tyrimų skaičius 3,5 %.

Vidaus medicininio audito grupė 2015 metais vykdė asmens sveikatos priežiūros paslaugų kokybės, prieinamumo, saugumo, pacientų teisių užtikrinimo kontrolę bei vertino atitiktį nustatytiems reikalavimams. VMA grupė 2015 metais atliko 15 vidaus medicininį auditą. Poliklinikos direktorės nurodymu atlikti 7 tyrimai dėl darbuotojų pranešimuose ir pacientų

VŠĮ Panevėžio rajono savivaldybės poliklinikos 2015 m.
kiekybinių ir kokybinių rodiklių įvykdymo ataskaita

Kiekybiniai veiklos vertinimo rodikliai

Eil. Nr.	Įgyvendinimo priemonės	Vertinimo rodiklis	Nustatytas rodiklis	Pasiektas rodiklis
1.	Siekti teigiamo įstaigos veiklos rezultato	Teigiamas finansinis įstaigos veiklos rezultatas	Teigiamas	Perviršis 5423,00 Eur
2.	Neviršyti patvirtinto įstaigos sąnaudų darbo užmokesčiui normatyvo	Sąnaudos darbo užmokesčiui neviršija patvirtinto normatyvo	85 %	76,7 % (sąnaudos 3457856,86 Eur/pajamos 4508472,92 Eur)
3.	Neviršyti valdymo išlaidų rodiklio	Įstaigos sąnaudų valdymo išlaidoms dalis	10 %	3,4 % (Sąnaudos valdymui 154549,80 Eur/Visos sąnaudos 4503049,92 Eur)
4.	Siekti pritraukti papildomų finansavimo šaltinių	Papildomų finansavimo šaltinių pritraukimas	Dalyvavimas naujuose bei tęstiniuose projektuose, programose, mokamų paslaugų teikimas, rėmėjų paieška ir kt.	Įstaiga 2015 metais dalyvavo projekte „Elektroninių sveikatos paslaugų plėtra Panevėžio regiono sveikatos priežiūros įstaigose“.
5.	Užtikrinti įstaigos mokumą	Įstaigos skolos koeficientas*	Skolos koeficientas mažiau 0,5	Skolos koeficientas 2015 metais buvo 0,14 (įsipareigojimai 323958,48 Eur /turtas 2255081,94 Eur)
Kokybiniai veiklos vertinimo rodikliai				
1.	Siekti pacientų pasitenkinimo poliklinikos teikiamomis paslaugomis bei didesne jų	Pacientų pasitenkinimo įstaigos teikiamomis paslaugomis lygis	Atlikti 3 pacientų apklausas	Atliktos 4 pacientų apklausos. Buvo vertinama balais nuo 15 iki 20 balų. Teigiamų nuomonių balų vidurkis 17,74

				(iš jų: stacionariųjų paslaugų apklausų 19,41 balų, ambulatorinių paslaugų apklausų 16,06 balų)
		Pacientų pagrįstų skundų tendencijos	Gauti pagrįsti skundai	Gauti 4 nepagrįsti skundai
2.	Kokybės vadybos sistemos diegimas ir vystymas	Vykdyti kokybės vadybos sistemos priežiūrą ir plėtrą- parengti ar atnaujinti: Kokybės vadybos sistemos diegimo aprašą, ne mažiau kaip 6 vidaus tvarkas.	Atlikta/neatlikta	Atlikta: parengtas Kokybės vadybos sistemos diegimo aprašas ir parengtos/atnaujintos 48-ios vidaus tvarkos
3.	Poliklinikos veiklos, paslaugų kokybės ir prieinamumo atitikties reikalavimams vertinimas.	Atlikti ne mažiau kaip 4 planinius vidaus auditus.	Atlikta/neatlikta	Atlikti 6 planiniai vidaus auditai
4.	Siekti, kad darbuotojų kaita nepablogintų įstaigos veiklos ir darbo organizavimo rezultatų	Įstaigos darbuotojų (įskaitant vadovaujančius darbuotojus) savanoriškos kaitos rodiklis **	Darbuotojų savanoriškos kaitos rodiklis neviršija 10 %	Darbuotojų savanoriškos kaitos rodiklis 9,01 % (32 atleisti darbuotojai/bendras darbuotojų skaičius 355)
5.	Užtikrinti TLK sutartyje numatytų paslaugų teikimą, nemažinant prioritetinių paslaugų apimtį. Gerinti teikiamų slaugos ir palaikomojo gydymo paslaugų kokybę	Į prevencines programas įtraukti vis daugiau pacientų	Pacientų dalyvavimo prevencinėse programose augimas ir adekvati koreliacija su gyventojų skaičiaus mažėjimu.	Pacientų dalyvavimo prevencinėse programose augimas 3,7%. 2014 m. aptarnauta 29570 draustųjų, prevencinėse programose dalyvavo 6711 (22,7%). 2015 m. aptarnauta 29281 gyventojų, dalyvavo 7737 (26,4%)

6.	Gerinti teikiamų slaugos ir palaikomojo gydymo paslaugų kokybę	Pragulų atsiradimo dažnis slaugos ir palaikomojo gydymo ligoninėse	Gydymo metu atsiradusių pragulų ir visų gulėjusių pacientų skaičiaus santykis procentine išraiška.	Pragulų atsiradimo dažnis lygus nuliui, nes nei vienam pacientui neatsirado pragulų
7.	Inovacijų diegimas, pažangių informacinių technologijų diegimas ir atnaujinimas.	Įdiegti elektroninę siuntimų į NDNT sistemą	Įdiegta/neįdiegta	Neįdiegta

* Skolos koeficientas apskaičiuojamas kaip santykis tarp visų įstaigos skolų (įsipareigojimų) ir viso turto.

** Darbuotojų kaitos rodiklis apskaičiuojamas: per ataskaitinius metus iš įstaigos atleistų darbuotojų skaičius dalijamas iš einamųjų metų sausio 1 d. nurodyto bendro darbuotojų skaičiaus ir dauginamas iš 100. Neįskaitomi darbuotojai, kurie buvo priimti pavaduoti kitą darbuotoją ir su kuriais buvo sudarytos terminuotos darbo sutartys.