

PATVIRTINTA
 Panevėžio rajono savivaldybės tarybos
 2016 m. gegužės 12 d. sprendimu Nr. T2-

Patvirtinta
 ID: -2147459882
 D/L: 2016-03-15 10:42:31

FINANSINĖS BŪKLĖS ATASKAITA
 PAGAL 2015 M. GRUODŽIO 31 D. DUOMENIS

2016 03 15 Nr. 1
 (data)

Eil. Nr.	Straipsniai	Pastabos Nr.	Pateikimo valiuta ir tikslumas: eurais	
			Paskutinė ataskaitinio laikotarpio diena	Paskutinė praėjusio ataskaitinio laikotarpio diena
1	2	3	4	5
A	ILGALAIKIS TURTAS			
I	Nematerialusis turtas		9.652,21	12.851,55
I.1	Plėtros darbai	P03	539,70	834,42
I.2	Programinė įranga ir jos licencijos			
I.3	Kitas nematerialusis turtas		539,70	834,42
I.4	Nebaigti projektai ir išankstiniai mokėjimai			
I.5	Prestizas			
II	Ilgalaikis materialusis turtas			
II.1	Žemė	P04	9.112,51	12.017,13
II.2	Pastatai			
II.3	Infrastruktūros ir kiti statiniai			
II.4	Nekilnojamosios kultūros vertybės		293,08	418,56
II.5	Mašinos ir įrenginiai			
II.6	Transporto priemonės		4.762,06	5.894,00
II.7	Kilnojamosios kultūros vertybės		1.062,54	1.397,81
II.8	Baldai ir biuro įranga			
II.9	Kitas ilgalaikis materialusis turtas		2.992,81	4.304,74
II.10	Nebaigta statyba ir išankstiniai mokėjimai		2,02	2,02
III	Ilgalaikis finansinis turtas			
IV	Mineraliniai išteklių ir kitas ilgalaikis turtas			
B	BIOLOGINIS TURTAS			
C	TRUMPALAIKIS TURTAS			
I	Atsargos		180.310,80	149.591,40
I.1	Strateginės ir neliečiamosios atsargos	P08	14.538,35	16.446,26
I.2	Medžiagos, žaliavos ir ūkinis inventorių			
I.3	Nebaigta gaminti produkcija ir nebaigtos vykdyti sutartys		14.538,35	16.446,26
I.4	Pagaminta produkcija, atsargos, skirtos parduoti (perduoti)			
I.5	Ilgalaikis materialusis ir biologinis turtas, skirtas parduoti			
II	Išankstiniai apmokėjimai	P09	842,00	375,58
III	Per vienarius metus gautinos sumos	P10	20.555,96	33.700,23
III.1	Gautinos trumpalaikės finansinės sumos			
III.2	Gautini mokesčiai ir socialinės įmokos			
III.3	Gautinos finansavimo sumos		6,11	4,33
III.4	Gautinos sumos už turto naudojimą, parduotas prekes, turtą, paslaugas	P10	20.533,90	32.972,75
III.5	Sukauptos gautinos sumos			
III.6	Kitos gautinos sumos		15,95	385,13
IV	Trumpalaikės investicijos			
V	Pinigai ir pinigų ekvivalentai	P11	144.374,49	99.069,33
	IŠ VISO TURTO:		189.963,01	162.442,95

(tesinys kitame puslapyje)

Viešoji įstaiga Krekenavos pirminės sveikatos priežiūros centras, Panevėžio r. sav. Krekenavos mstl. Maironio g. 8

2015 M. GRUODŽIO 31 D. pasibaigusių metų FINANSINIŲ ATASKAITŲ RINKINYS


(Visos sumos eurai, jei nenurodyta kitaip)

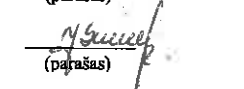
FINANSINĖS BŪKLĖS ATASKAITA
PAGAL 2015 M. GRUODŽIO 31 D. DUOMENIS (tęsinys)

Eil. Nr.	Straipsniai	Pastabos Nr.	Paskutinė ataskaitinio laikotarpio diena	Paskutinė praėjusio ataskaitinio laikotarpio diena
1	2	3	4	5
D	FINANSAVIMO SUMOS	P12	9.302,17	14.683,00
I	Iš valstybės biudžeto		1.541,23	684,98
II	Iš savivaldybės biudžeto		293,37	418,85
III	Iš Europos Sąjungos, užsienio valstybių ir tarptautinių organizacijų		2.775,67	3.891,41
IV	Iš kitų šaltinių		4.691,90	9.687,76
E	ĮSIPAREIGOJIMAI		41.486,72	33.839,98
I	Ilgalaikiai įsipareigojimai			
I.1	Ilgalaikiai finansiniai įsipareigojimai			
I.2	Ilgalaikiai atidėjimai			
I.3	Kiti įsipareigojimai			
II	Trumpalaikiai įsipareigojimai		41.486,72	33.839,98
II.1	Ilgalaikių atidėjinių einamųjų metų dalis ir trumpalaikiai atidėjimai			
II.2	Ilgalaikių įsipareigojimų einamųjų metų dalis			
II.3	Trumpalaikiai finansiniai įsipareigojimai			
II.4	Mokėtinos subsidijos, dotacijos ir finansavimo sumos			
II.5	Mokėtinos sumos į Europos Sąjungos biudžetą			
II.6	Mokėtinos sumos į biudžetus ir fondus			
II.6.1	Grąžintinos finansavimo sumos			
II.6.2	Kitos mokėtinos sumos biudžetui			
II.7	Mokėtinos socialinės išmokos			
II.8	Grąžintini mokesčiai, įmokos ir jų permokos			
II.9	Tiekėjams mokėtinos sumos	P17	4.855,66	3.193,79
II.10	Su darbo santykiais susiję įsipareigojimai		8.120,41	7.552,81
II.11	Sukauptos mokėtinos sumos	P17	28.510,65	23.093,38
II.12	Kiti trumpalaikiai įsipareigojimai			
F	GRYNASIS TURTAS	P18	139.174,12	113.919,97
I	Dalininkų kapitalas		12.906,49	12.906,49
II	Rezervai			
II.1	Tikrosios vertės rezervas			
II.2	Kiti rezervai			
III	Nuosavybės metodo įtaka			
IV	Sukauptas perviršis ar deficitas		126.267,63	101.013,48
IV.1	Einamųjų metų perviršis ar deficitas		25.480,45	29.698,14
IV.2	Ankstesnių metų perviršis ar deficitas		100.787,18	71.315,34
G	MAŽUMOS DALIS			
	IŠ VISO FINANSAVIMO SUMŲ, ĮSIPAREIGOJIMŲ, GRYNOJO TURTO IR MAŽUMOS DALIES:		189.963,01	162.442,95

Vyriausioji gydytoja
(viešojo sektoriaus subjekto vadovas arba jo įgaliotas administracijos vadovas)

Vyriausioji buhalterė
(vyriausiasis buhalteris (buhalteris))


(parašas)


(parašas)

Nijolė Lekarauskienė
(vardas ir pavardė)

Jolanta Grigaitienė
(vardas ir pavardė)

Patvirtinta
 ID: -2147459882
 D/L: 2016-03-15 10:42:31

VEIKLOS REZULTATŲ ATASKAITA
 PAGAL 2015 M. GRUODŽIO 31 D. DUOMENIS


2016.05.11 Nr. 4
 (data)

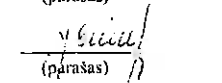
Pateikimo valiuta ir rikšumas: eurais

Eil. Nr.	Straipsniai	Pastabos Nr.	Ataskaitinis laikotarpis	Praėjus ataskaitinis laikotarpis
1	2	3	4	5
A	PAGRINDINĖS VEIKLOS PAJAMOS		400.419,16	396.999,97
I	FINANSAVIMO PAJAMOS		17.886,70	25.182,91
I.1	Iš valstybės biudžeto		4.278,91	4.426,95
I.2	Iš savivaldybių biudžetų		925,48	125,48
I.3	Iš ES, užsienio valstybių ir tarptautinių organizacijų lėšų		1.427,80	1.160,39
I.4	Iš kitų finansavimo šaltinių		11.254,51	19.470,09
II	MOKESČIŲ IR SOCIALINIŲ ĮMOKŲ PAJAMOS			
III	PAGRINDINĖS VEIKLOS KITOS PAJAMOS		382.532,46	371.817,06
III.1	Pagrindinės veiklos kitos pajamos	P21	382.532,46	371.817,06
III.2	Pervestinos į biudžetą pagrindinės veiklos kitos pajamos			
B	PAGRINDINĖS VEIKLOS ŠAUNAMOS	P02	-374.938,71	-367.301,84
I	DARBO UŽMOKESČIO IR SOCIALINIO DRAUDIMO	P22	-284.815,49	-277.765,42
II	NUSIDĖJIMO IR AMORTIZACIJOS		-3.198,17	-1.803,65
III	KOMUNALINIŲ PASLAUGŲ IR RYŠIŲ		-16.808,28	-20.569,69
IV	KOMANDIRUOČIŲ		-324,00	
V	TRANSPORTO		-2.465,59	-2.538,70
VI	KVALIFIKACIJOS KĖLIMO		-380,27	-92,68
VII	PAPRASTOJO REMŪNTO IR EKSPLOATAVIMO		-5.039,88	-3.804,50
VIII	NŪVERTĖJIMO IR NURAŠYŲ SUMŲ		-1,16	
IX	SUNAUDŲTŲ IR PARDUOTŲ ATSARGŲ SAVIKAINA		-39.944,65	-39.607,65
X	SOCIALINIŲ ĮSMOKŲ			
XI	NUOMOS		-283,20	-484,53
XII	FINANSAVIMO			
XIII	KITŲ PASLAUGŲ		-21.309,54	-20.478,69
XIV	KITOS		-368,48	-156,33
C	PAGRINDINĖS VEIKLOS PERVIRŠIS AR DEFICITAS		25.480,45	29.698,13
D	KITOS VEIKLOS REZULTATAS			
I	KITOS VEIKLOS PAJAMOS			
II	PERVESTINOS Į BIUDŽETĄ KITOS VEIKLOS PAJAMOS			
III	KITOS VEIKLOS ŠAUNAMOS			
E	FINANSINĖS IR INVESTICINĖS VEIKLOS REZULTATAS			
F	APSKAITOS POLITIKOS KEITIMO IR ESMINIŲ APSKAITOS KLAIDŲ TAISYMO ĮTAKA			
G	PELNO MOKESTIS			
H	GRYNASIS PERVIRŠIS AR DEFICITAS PRIEŠ NUOSAVYBĖS METODO ĮTAKĄ		25.480,45	29.698,13
I	NUOSAVYBĖS METODO ĮTAKA			
J	GRYNASIS PERVIRŠIS AR DEFICITAS		25.480,45	29.698,13
I	TENKANTIS KONTROLIUOJANČIAJAM SUBJEKTUI			
II	TENKANTIS MAŽUMOS DALIAI			

Vyriausioji gydytoja
 (viešojo sektoriaus subjekto vadovas arba jo įgaliotas administracijos vadovas)

Vyriausioji buhalterė
 (vyriausiasis buhalteris (buhalteris))


 (parašas)


 (parašas)

Nijolė Lekarauskienė
 (vardas ir pavardė)

Jolanta Grigaitienė
 (vardas ir pavardė)

PATVIRTINTA
 Panevėžio rajono savivaldybės tarybos
 2016 m. gegužės 12 d. sprendimu Nr. T2-

Patvirtinta
 ID: 214339882
 DL: 2016-03-15 10:47:11

GRVINGŲ TURTO POKYČIŲ ATASKAITA
 PAGAL 2016 M. GRUODŽIO 31 D. DUOMENIS
 2016 03-15

Pasiekta vienovė su šaltiniu, kuris

Eil. Nr.	Straipsniai	Pantabos Nr.	Turtas kontroliuojamųjų subjektų					Pasiekta vienovė su šaltiniu, kuris	
			Dalinis kapitalas	Tikrąsioji vertė rezervas	Kiti rezervai	Finansavimas	Sukauptas pervežimo ar defekto prižiūrėjimo išlaidų metado įnašas	B. viso	Mažinama dalis
1	Likutinė ir praejusio laikotarpio pasiekimo suma		7 114,09						
2	Pasiekimo išlaidų suma iš šio vietoje esančių subjektų įnašų								
3	Pasiekimo arba pardavimo išlaidų suma kitais subjektais įnašais		X						
4	Kita rezervų padidėjimo (sumažėjimo) suma		X						
5	Kiti nuostolių rezervai		X						
6	Kiti pasiekimo rezervai		X						
7	Dalinio (nuostolių) kapitalo padidėjimo (sumažėjimo) suma								
8	A esančių laikotarpio praejusio pervežimo ar defekto suma		5 792,00	X	X	X			5 792,00
9	Kiti pasiekimo		X						29 696,15
10	Likutinė ir praejusio laikotarpio pasiekimo suma		12 906,09						
11	Pasiekimo išlaidų suma iš šio vietoje esančių subjektų įnašų		X						
12	Pardavimo arba pardavimo išlaidų suma kitais subjektais įnašais		X						
13	Kita rezervų padidėjimo (sumažėjimo) suma		X						
14	Kiti nuostolių rezervai		X						
15	Kiti pasiekimo rezervai		X						
16	Dalinio (nuostolių) kapitalo padidėjimo (sumažėjimo) suma		X						
17	Atsiskaitymų laikotarpio praejusio pervežimo ar defekto suma		X						27 480,45
18	Kiti pasiekimo		X						25 480,45
19	Likutinė ir praejusio laikotarpio pasiekimo suma		12 906,09						
X pasiekimo ir pasiekimo suma									126 267,63
X pasiekimo ir pasiekimo suma									139 174,12

V. raudonė g. Mykalo
 (teisės akto sąraše) patvirtinti asmenys paremė pavalinimas)

V. raudonė g. Mykalo
 (teismų sprendimų) patvirtinti asmenys paremė pavalinimas)

(Handwritten signature)
 (parašas)
 (pavardė)

Nagilė L. Anušienė
 (parašas)
 (pavardė)

PATVIRTINTA
 Panevėžio rajono savivaldybės tarybos
 2016 m. gegužės 12 d. sprendimu Nr. T2-

Patvirtinta
 ID: -2147459882
 DCL: 2016-03-15 10:42:31

PENIGŲ SRAUTŲ ATASKAITA
 PAGAL 2016 M. GRUODŽIO 31 D. DUOMENIS
 2016 03 15 Nr. 3
 (tūkst.)

Eil. Nr.	Stripsai	Pažymas Nr.	Ataskaitinis laikotarpis			Palyginamasis laikotarpis		
			Tiesioginiai pinigų srautai	Netiesioginiai pinigų srautai	Iš viso	Tiesioginiai pinigų srautai	Netiesioginiai pinigų srautai	Iš viso
1	2	3	4	5	6	7	8	9
A	PAGRINDINĖS VEIKLOS PINIGŲ SRAUTAI		45.305,16	0,00	45.305,16	37.187,09		37.187,09
I	Įplaukos		310.410,45	0,00	310.410,45	313.968,05		313.968,05
I.1	Finansavimo sumos šitoms idėjimams ir sąvargoms		10.991,45	0,00	10.991,45	10.840,19		10.840,19
I.1.1	Būklės biudžeto		132,82	0,00	132,82	4.376,24		4.376,24
I.1.2	Rajoninės savivaldybės biudžeto		800,00	0,00	800,00			
I.1.3	Už ES, užsienio valstybių ir tarptautinių organizacijų		597,44	0,00	597,44	143,66		143,66
I.1.4	Būklės šaltinių		5.459,19	0,00	5.459,19	6.320,27		6.320,27
I.2	Būklės šaltinių							
I.3	B socialinių įmokų							
I.4	Už suteiktas paslaugas iš pirklųjų		311.817,04	0,00	311.817,04	297.032,87		297.032,87
I.5	Už suteiktas paslaugas iš biudžeto							
I.6	Graunio patikamos							
I.7	Kitose įplaukos		7.601,96	0,00	7.601,96	6.095,37		6.095,37
II	Pervežtos lėšos					-135,84		-135,84
II.1	Iš valstybės biudžeto							
II.2	Iš rajoninės savivaldybės biudžeto							
II.3	Už ES, užsienio valstybių ir tarptautinių organizacijų							
II.4	Iš kitų šaltinių fondus							
II.5	Viešojo sektoriaus subjektams					-135,84		-135,84
II.6	Kitiems subjektams							
III	Įmokos	P02	-285.105,29	0,00	-285.105,29	-276.645,70		-276.645,70
III.1	Darbo užmokesčio ir socialinio draudimo		-194.329,67	0,00	-194.329,67	-191.574,11		-191.574,11
III.2	Komunalinių paslaugų įmokų		-18.325,95	0,00	-18.325,95	-19.727,23		-19.727,23
III.3	Komandiruojamųjų		-324,00	0,00	-324,00			
III.4	Transporto		-1.313,71	0,00	-1.313,71	-2.506,36		-2.506,36
III.5	Kvalifikacijos kėlimo		-380,27	0,00	-380,27	-92,68		-92,68
III.6	Paprašytojo remonto ir eksploatacinių		-5.519,13	0,00	-5.519,13	-4.043,65		-4.043,65
III.7	Atlyginimų įmokos		-40.434,56	0,00	-40.434,56	-35.861,72		-35.861,72
III.8	Socialinių įmokų							
III.9	Naštos		-283,20	0,00	-283,20	-484,53		-484,53
III.10	Kitos paslaugų įmokos		-23.126,10	0,00	-23.126,10	-22.176,10		-22.176,10
III.11	Suinteresuoties patikamos							
III.12	Kitose įmokos		-368,48	0,00	-368,48	-157,90		-157,90

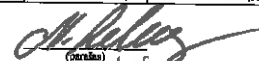
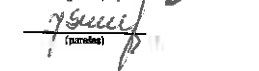
(tūkst. kieme paslypti)

PINIGŲ SRAUTŲ ATASKAITA
PAGAL 2015 M. GRUODŽIO 31 D. DUOMENIS (tūkst.)

Eil. Nr.	Straipsniai	Partijos Nr.	Ataskaitinio laikotarpio			Prašėjo ataskaitinį laikotarpį		
			Tiesioginiai pinigų srautai	Netiesioginiai pinigų srautai	Į viso	Tiesioginiai pinigų srautai	Netiesioginiai pinigų srautai	Į viso
1	2	3	4	5	6	7	8	9
B	INVESTICINĖS VEIKLOS PINIGŲ SRAUTAI							
I	Ilgalaikio turto (iš viso finansinių ir biologinio turto) įsigijimas					-5.792,40		-5.792,40
II	Ilgalaikio turto (biologinio finansinio ir biologinio turto) perkėlimas							
III	Ilgalaikio finansinio turto įsigijimas							
IV	Ilgalaikio finansinio turto perkėlimas							
V	Terminuotųjų fondų (įskaitant) sumažėjimas							
VI	Kiti finansiniai turto įsigijimai							
C	FINANSINĖS VEIKLOS PINIGŲ SRAUTAI					-5.792,40		-5.792,40
I	Įplaukos iš parduotų prekių					-135,84		-135,84
II	Quoti prekių, gėrų pardavimas							
III	Finansinės priemonės (finansų) įpateiktųjų apmokėjimas							
IV	Ciklo finansavimo eismo įgaliojimai ir biologiniams turto įsigyti							
IV.1	Į abt; Šis biudžetas							
IV.2	Į savivald; Šis biudžetas							
IV.3	Į ES, užienio valstybių ir tarptautinių organizacijų							
IV.4	Į kitų šaltinių							
V	Gražintos ir perduotos finansavimo sumos ilgalaikiams ir biologiškam turto įsigyti							
VI	Quoti dividendai					-135,84		-135,84
VII	Kiti finansiniai veiklos pinigų srautai							
D	VALIUTOS KURSŲ PASIKEITIMO (TAKA PINIGŲ IR PINIGŲ EKVIVALENTŲ LIKŪČIU)							
	Pilnųjų ir pinigų ekvivalentų padidėjimas (sumažėjimas)		45.305,16	0,00	45.305,16	31.258,85		31.258,85
	Pilnųjų ir pinigų ekvivalentų ataskaitinio laikotarpio pradžioje		99.069,33		99.069,33	67.810,47		67.810,47
	Pilnųjų ir pinigų ekvivalentų ataskaitinio laikotarpio pabaigoje		144.374,49		144.374,49	99.069,33		99.069,33

Vykusiaji direktorius
(viešojo sektoriaus subjekto vadovą arba jo įgaliotą administracijos vadovą)

Vykusioji buhalterė
(vykusioji buhalteris (buhalteris))


(parašas)

(parašas)

Nijolė Lečiūnienė
(vardas ir pavardė)
Jolanta Origanienė
(vardas ir pavardė)

VIEŠOSIOS ĮSTAIGOS KREKENAVOS PIRMINĖS SVEIKATOS PRIEŽIŪROS CENTRO 2015 METŲ AIŠKINAMASIS RAŠTAS

I. BENDROJI INFORMACIJA

Viešoji įstaiga Krekenavos pirminės sveikatos priežiūros centras, įregistruota VĮ Registrų centre, kodas 302876116. Adresas: Maironio g.8, LT-38308, Krekenava, Panevėžio rajonas.

Įstaiga ne PVM mokėtoja.

Įstaiga yra Lietuvos nacionalinės sveikatos sistemos viešoji asmens sveikatos priežiūros ne pelno siekianti įstaiga, teikianti sveikatos priežiūros paslaugas pagal sutartis, su Teritorine ligonių kasa. VšĮ Krekenavos PSPC užsiima sveikatos priežiūros teikimo veikla.

Įstaiga savo veikloje vadovaujasi LR Konstitucija, Sveikatos priežiūros įstatų, Viešųjų įstatų, Sveikatos draudimo ir kitais įstatymais bei teisės aktais, o taip pat įstatais (nauja VšĮ Krekenavos PSPC įstatų redakcija patvirtinta 2014 m. sausio 23 d. Panevėžio rajono savivaldybės tarybos sprendimu Nr. T-4.)

Ataskaitinis laikotarpis 2015 m. sausio 1 d. - 2015 m. gruodžio 31 d.

Įstaiga neturi kontroliuojamų ir asocijuotųjų subjektų.

Ataskaitinio laikotarpio pabaigoje viešojo sektoriaus subjekto filialai ar kiti struktūriniai padaliniai buvo šie:

Eil. Nr.	Filialas / struktūrinis padalinys	Buveinės adresas	Pagrindinė veikla
1	2	3	4
1	Krekenavos ambulatorija	Maironio g.8, Krekenava, Panevėžio rajonas	Pirminė ambulatorinė asmens sveikatos priežiūra
2	Palaikomojo gydymo ir slaugos ligoninė	Vytauto g.42, Krekenava, Panevėžio rajonas	Slaugos ir palaikomojo gydymo paslaugos
3	Žibartonių medicinos punktas	Žibartonių g.70, Žibartonių km., Krekenavos sen., Panevėžio rajonas	Pirminė ambulatorinė asmens sveikatos priežiūra
4	Linkaučių medicinos punktas	Linkaučių km., Krekenavos sen., Panevėžio rajonas	Pirminė ambulatorinė asmens sveikatos priežiūra

Vidutinis darbuotojų skaičius per ataskaitinį laikotarpį buvo:

Ataskaitinis laikotarpis	Praėjęs ataskaitinis laikotarpis
29	30

II. APSKAITOS POLITIKA

III. Finansinių ataskaitų parengimo pagrindas

Įstaigoje buhalterinė apskaita tvarkoma vadovaujantis LR Buhalterinės apskaitos įstatymu, LR Viešųjų įstatų įstatymu, LR viešojo sektoriaus atskaitomybės įstatymu, Viešojo sektoriaus apskaitos ir finansinės atskaitomybės standartais (toliau VSAFAS) ir kitais Lietuvos Respublikos Vyriausybės teisės aktais. Įstaigos buhalterinė apskaita kompiuterizuota, dirbama su buhalterinės apskaitos programa „Trade Pro 6“.

Įstaigos žemesniojo lygio finansinių ataskaitų rinkinys sudarytas pagal VSAFAS.

Šiame ataskaitų rinkinyje pateikiami duomenys išreiškiami Lietuvos Respublikos pinigiais vienetais – eurais.

Nematerialusis turtas

Nematerialusis turtas apskaitomas vadovaujantis 13-u VSAFAS „Nematerialusis turtas“ ir bendraisiais apskaitos principais. Nematerialus turtas apskaitoje registruojamas įsigijimo savikaina, o finansinės būklės ataskaitoje atvaizduojamas likutine verte. Nematerialiojo turto likutinė vertė – suma, apskaičiuojama prie nematerialiojo turto įsigijimo savikainos pridėdant arba iš jos atimant visas nematerialiojo turto vertės pokyčių sumas ir atimant sukauptą amortizacijos sumą. Nematerialiojo turto amortizacija skaičiuojama taikant tiesiogiai proporcingą amortizacijos skaičiavimo metodą. Nematerialiojo turto vieneto amortizacija pradėdama skaičiuoti nuo kito mėnesio 1 d., kai šis turtas pradėdamas naudoti. Amortizacija nebeskaičiuojama nuo kito mėnesio 1 d., kai naudojamo nematerialiojo turto likutinė vertė sutampa su jo likvidacine verte, kai turtas perleidžiamas, nurašomas arba kai apskaičiuojamas ir užregistruojamas to turto nuvertėjimas, lygus jo likutinės vertės sumai.

Skaičiuojant nematerialaus turto amortizaciją, įstaiga taiko nematerialiojo turto amortizacijos normatyvus, patvirtintus vyr. gydytojos 2009-12-30 d. įsakymu Nr.P-108.

Eil. Nr.	Ilgalaikio turto grupės ir rūšys	Ilgalaikio turto nusidėvėjimo (amortizacijos) ekonominiai normatyvai (metais)	Ilgalaikio turto naudingo tarnavimo laikas (metais)
	NEMATERIALUSIS TURTAS		
1.	Programinė įranga, jos licencijos ir techninė dokumentacija	3	3
2.	Patentai, išradimai, licencijos, įsigytos kitos teisės*	3	3
3.	Kitas nematerialusis turtas	3	3
4.	Prestižas	3	3

* Jeigu patentai, išradimai, licencijos ar kitos teisės yra įsigyti konkrečiam laikotarpiui, tokio laikotarpio trukmė laikoma naudingo tarnavimo laiku ir juo remiantis skaičiuojama amortizacija. Tuo atveju lentelėje nurodyti amortizacijos normatyvai netaikomi.

Ilgalaikis materialusis turtas

Ilgalaikis materialusis turtas apskaitomas vadovaujantis 12-u VSAFAS „Ilgalaikis materialusis turtas“ ir bendraisiais apskaitos principais. Ilgalaikiam materialiajam turtui priskiriamas turtas, kurio tarnavimo laikas ilgesnis nei vieneri metai, o minimali vertė yra ne mažesnė nei 500 Eur. Ilgalaikis materialusis turtas apskaitoje pripažįstamas įsigijimo savikaina, o ataskaitose rodomas likutine verte. Ilgalaikio materialiojo turto likutinė vertė – suma, apskaičiuojama prie ilgalaikio materialiojo turto įsigijimo savikainos pridėdant arba iš jos atimant visas ilgalaikio materialiojo turto vertės pokyčių sumas ir atimant sukauptą nusidėvėjimo sumą. Įstaiga nėra pridėtinės vertės mokesčio mokėtoja pagal pajamas už teikiamas paslaugas, todėl šiai veiklai vykdyti įsigytą ilgalaikį materialųjį turtą į apskaitą įtraukia su pridėtinės vertės mokesčiu.

Ilgalaikis materialusis turtas apskaitomas taikant tiesiogiai proporcingą nusidėvėjimo skaičiavimo metodą. Nusidėvimoji vertė nuosekliai paskirstoma per visą naudingo tarnavimo laiką. Ilgalaikio materialiojo turto vieneto nusidėvėjimas pradėdamas skaičiuoti nuo kito mėnesio, kai turtas pradėdamas naudoti, pirmos dienos. Nusidėvėjimas nebeskaičiuojamas nuo kito mėnesio, kai naudojamo ilgalaikio materialiojo turto likutinė vertė sutampa su jo likvidacine verte, kai turtas perleidžiamas, nurašomas arba kai apskaičiuojamas ir užregistruojamas to turto vieneto nuvertėjimas, lygus jo likutinės vertės sumai, pirmos dienos.

Ilgalaikio materialiojo turto nusidėvėjimo normatyvai ir naudingo tarnavimo laikas, patvirtinti vyr. gydytojos 2009-12-30 d. įsakymu Nr.P-108.

Eil. Nr.	Ilgalaikio turto grupės ir rūšys	Ilgalaikio turto nusidėvėjimo (amortizacijos) ekonominiai normatyvai (metais)	Ilgalaikio turto naudingo tarnavimo laikas (metais)
	MATERIALUSIS TURTAS		
5.	Pastatai		
5.1.	Kapitaliniai mūriniai pastatai (sienos 2,5 ir daugiau plytų storio, gelžbetonio; perdengimai ir denginiai – gelžbetoniniai ir betoniniai); monolitinio gelžbetonio pastatai, stambių blokų (perdengimai ir denginiai – gelžbetoniniai) pastatai	90	90
5.2.	Pastatai (sienos – iki 2,5 plytos storio, blokų, monolitinio šlako, betono, lengvų šlako blokų, perdengimai ir denginiai – gelžbetoniniai, betoniniai arba mediniai)	50	50
5.3.	Tašytų rąstų pastatai	35	35
5.4.	Surenkamieji, išardomieji, moliniai ir kiti pastatai	4	4
6.	Infrastruktūros ir kiti statiniai		
6.1.	Infrastruktūros statiniai		
6.1.1.	Betoniniai, gelžbetoniniai, akmens	20	20
6.1.2.	Metaliniai	15	15
6.1.3.	Mediniai	8	8
6.2.	Kiti statiniai	5	5
7.	Nekilnojamojo kultūros paveldo objektai		
7.1.	Nekilnojamojo kultūros paveldo objektų restauravimo darbai	7	7
8.	Mašinos ir įrenginiai		
8.1.	Gamybos mašinos ir įrenginiai	5	5
8.2.	Ginkluotė, ginklai ir karinė technika	12	12
8.3.	Medicinos įranga	5	5
8.4.	Apsaugos įranga	6	6
8.5.	Filmavimo, fotografavimo, mobiliojo telefono ryšio įrenginiai	2	2
8.6.	Radio ir televizijos, informacinių ir ryšių technologijų tinklų valdymo įrenginiai ir įranga	4	4
8.7.	Kitos mašinos ir įrenginiai	5	5
9.	Transporto priemonės		
9.1.	Lengvieji automobiliai ir jų priekabos	6	6
9.2.	Specialūs automobiliai	6	6
9.3.	Autobusai, krovininiai automobiliai, jų priekabos ir puspriekabės	6	6
9.4.	Kitos transporto priemonės	6	6
10.	Baldai ir biuro įranga		
10.1.	Baldai	6	6
10.2.	Kompiuteriai ir jų įranga	3	3
10.3.	Kopijavimo ir dokumentų dauginimo priemonės	3	3
10.4.	Kita biuro įranga	4	4
11.	Kitas ilgalaikis materialusis turtas		
11.1.	Scenos meno priemonės	2	2
11.2.	Muzikos instrumentai	5	5

11.3.	Ūkinis inventorių ir kiti reikmenys	3	3
11.4.	Specialieji drabužiai ir avalynė	1	1
11.5.	Kitas ilgalaikis materialusis turtas	4	4

Finansinis turtas ir finansiniai įsipareigojimai

Finansinis turtas apskaitomas vadovaujantis apskaitos principais ir taisyklėmis nustatytais 17-ajame VSAFAS „Finansinis turtas ir finansiniai įsipareigojimai.“

Ilgalaikio finansinio turto įstaiga neturi.

Prie trumpalaikio finansinio turto priskiriama:

- trumpalaikės investicijos;
- išankstiniai apmokėjimai;
- per vienus metus gautinos sumos;
- pinigai ir jų ekvivalentai;
- kitas trumpalaikis finansinis turtas.

Finansinių įsipareigojimų apskaitos principai, metodai ir taisyklės nustatyti 17 VSAFAS „Finansinis turtas ir finansiniai įsipareigojimai“, 18-ajame VSAFAS „Atidėjiniai, neapibrėžtieji įsipareigojimai, neapibrėžtasis turtas ir įvykiai pasibaigus ataskaitiniam laikotarpiui“, 19-ajame VSAFAS „Nuoma, finansinė nuoma (lizingas) ir kitos turto perdavimo sutartys“ ir 24-ajame VSAFAS „Su darbo santykiais susijusios išmokos“.

Įsipareigojimai yra skirstomi į ilgalaikius ir trumpalaikius, atsižvelgiant į numatomą įsipareigojimų įvykdymo laiką. Įsipareigojimai registruojami apskaitoje tik tada, kai gavus turtą ar paslaugas įstaiga prisiima įsipareigojimą atsiskaityti pinigais arba turtu.

Ataskaitinio laikotarpio pabaigoje ilgalaikių skolų dalis, kuri turės būti sugrąžinta per ateinančius finansinius metus, perkeliama į trumpalaikių įsipareigojimų grupę. Trumpalaikiai įsipareigojimai yra tie, kuriuos įstaiga turės įvykdyti per vienerius metus nuo finansinės būklės ataskaitos sudarymo datos.

Finansinės nuomos (lizingo) ūkinės operacijos apskaitomos vadovaujantis apskaitos principais ir taisyklėmis kurios nurodytos 19 VSAFAS „Nuoma, finansinė nuoma (lizingas) ir kitos turto perdavimo sutartys“.

Atostoginių kaupimai priskiriami su darbo santykiais susijusiems įsipareigojimams. Atostoginių kaupimai apskaitomi vadovaujantis apskaitos principais, nustatytais 24 VSAFAS „Su darbo santykiais susijusios išmokos“

Atostoginių kaupimai darbuotojams – tai įsipareigojimas suteikti apmokamas atostogas, kuriomis jie nepasinaudojo ataskaitinį laikotarpį. Sukaupta už kasmetines atostogas mokėtina suma apskaitoje registruojama kiekvienų metų paskutinę dieną – t.y. gruodžio 31 d.

Tuo atveju, kai už faktiškai darbuotojams suteiktas atostogas apskaičiuota didesnė suma, negu užregistruoti apskaitoje atostoginių kaupimai, sumos skirtumui atliekamas buhalteris įrašas, atitinkamai didinant sąnaudas ir įsipareigojimus.

Tuo atveju, kai už faktiškai darbuotojams suteiktas atostogas apskaičiuota mažesnė suma, negu užregistruoti apskaitoje atostoginių kaupimai, sumos skirtumui atliekamas reversinis buhalteris įrašas, atitinkamai sumažinant sąnaudas ir įsipareigojimus.

Atostoginių kaupimai apima darbdavio mokamas socialinio draudimo įmokas, skaičiuojamas nuo apskaičiuoto darbo užmokesčio ir įmokas į Garantinį fondą.

Atsargos

Atsargos apskaitomos vadovaujantis apskaitos principais ir taisyklėmis, nustatytais 8 VSAFAS „Atsargos“.

Pirminio pripažinimo metu atsargos įvertinamos įsigijimo savikaina, o sudarant finansines ataskaitas – įsigijimo savikaina ar grynąja galimo realizavimo verte, atsižvelgiant į tai, kuri iš jų mažesnė.

Įstaiga nėra pridėtinės vertės mokesčio mokėtoja pagal pajamas už teikiamas paslaugas, todėl šiai veiklai vykdyti įsigytas atsargas į apskaitą įtraukia su pridėtinės vertės mokesčiu.

Apskaičiuodama atsargų, sunaudotų teikiant paslaugas, atsargų savikainą, VŠĮ Krekenavos PSPC taiko „pirmas gautas, pirmas išduotas“ (FIFO) atsargų įkainojimo būdą.

Prie atsargų priskiriamas neatiduotas naudoti ūkinis, medicinos ir kitas inventorius. Atiduoto naudoti inventoriaus vertė iš karto įtraukiama į sąnaudas. Naudojamo inventoriaus kiekinė ir vertinė apskaita kontrolės tikslais tvarkoma nebalansinėse sąskaitose.

Finansavimo sumos

Finansavimo sumos apskaitomos vadovaujantis apskaitos principais ir taisyklėmis nustatytais 20 VSAFAS „Finansavimo sumos“. Finansavimo sumos pripažįstamos, kai atitinka šiame VSAFAS nustatytus kriterijus.

Finansavimo sumos – tai iš valstybės ir savivaldybės biudžetų, Privalomojo sveikatos draudimo fondo, Europos Sąjungos, Lietuvos ir užsienio paramos fondų gauti arba gautini pinigai arba kitas turtas, skirti įstatuose nustatytiems tikslams pasiekti ir funkcijoms atlikti bei vykdomoms programoms įgyvendinti. Finansavimo sumos apima gautus arba gautinus pinigus ir kaip paramą gautą turtą, įskaitant įsigytą už simbolinį atlyginimą.

Gautos (gautinos) ir panaudotos finansavimo sumos arba jų dalis pripažįstamos finansavimo pajamomis tais laikotarpiais, kuriais padaromos su finansavimo sumomis susijusios sąnaudos.

Atidėjiniai

Atidėjiniai, neapibrėžtieji įsipareigojimai, neapibrėžtas turtas pripažįstami ir registruojami apskaitoje tada, kai atitinka visus 18-ajame VSAFAS „Atidėjiniai, neapibrėžtieji įsipareigojimai, neapibrėžtasis turtas ir įvykiai pasibaigus ataskaitiniam laikotarpiui“ išvardytus pripažinimo kriterijus.

Segmentai

Įstaigoje apskaita grupuojama pagal segmentus, kaip nustato 25-asis VSAFAS „Segmentai“. Segmentai – įstaigos pagrindinės veiklos dalys pagal atliekamas valstybės funkcijas, apimančios vienaarūšes įstaigos teikiamas viešąsias paslaugas pagal valstybės funkcijų klasifikaciją.

Įstaiga grupuoja šiuos segmentus:

- sveikatos priežiūros
- socialinės apsaugos

Įstaiga išskiria pirminį veiklos segmentą – sveikatos priežiūrą. Apie šį segmentą pateikiama tokia informacija: segmento sąnaudos, segmento pinigų srautai. Įstaigos antriniai segmentai (socialinė apsauga) yra labai nežymūs ir sudaro mažą procentą nuo bendrųjų įstaigos pajamų ir atskiros apskaitos antrinių segmentų apskaitai netaikoma.

Kitos pajamos

Pajamos įstaigoje apskaitomos vadovaujantis apskaitos principais ir taisyklėmis, nustatytomis 10-ajame VSAFAS „Kitos pajamos“ ir 20-ajame VSAFAS „Finansavimo sumos“.

Finansavimo pajamos pripažįstamos pagal kaupimo principą – gautos finansavimo sumos arba jų dalys pripažįstamos pajamomis tais laikotarpiais, kuriais patiriamos su šiomis pajamomis susijusios sąnaudos.

Finansavimo sumos, skirtos nematerialiajam, ilgalaikiam materialiajam turtui įsigyti, pripažįstamos finansavimo pajamomis:

- registruojant turto nusidėvėjimą (amortizaciją);
- registruojant turto nuvertėjimą;
- registruojant turto pardavimą ar perleidimą ne viešojo sektoriaus subjektams;
- nurašant sugadintą ar dėl kitų priežasčių netinkamą naudoti turtą į sąnaudas.

Finansavimo sumos atsargoms įsigyti pripažįstamos finansavimo pajamomis:

- perdavus ūkinį inventorių naudoti veikloje;
- sunaudojus medžiagas ir žaliavas veikloje;
- pardavus atsargas;
- atsargoms nuvertėjus;
- nurašius pripažintas nereikalingomis, netinkamomis (negalimomis) naudoti atsargas.

Finansavimo sumos kitoms išlaidoms kompensuoti pripažįstamos finansavimo pajamomis, kurios lygios turėtų sąnaudų sumai, tą patį mėnesį, kada jos patiriamos.

Pagrindinės veiklos kitos pajamos apskaitomos vadovaujantis apskaitos principais ir taisyklėmis nustatytais 10 VSAFAS „Kitos pajamos“.

Pajamų apskaitai taikomas kaupimo principas. Pajamos registruojamos apskaitoje ir rodomos finansinėse ataskaitose tą ataskaitinį laikotarpį, kurį yra uždirbamos, t. y. kurį suteikiamos paslaugos, atliekami darbai ar parduodamos prekės, nepriklausomai nuo pinigų gavimo momento. Pajamos įvertinamos ir finansinėse ataskaitose rodomos tikrąja verte.

Įstaigos pagrindinės veiklos pajamos yra pajamos, uždirbtos pagal savo tiesioginę veiklos paskirtį iš Privalomojo sveikatos draudimo fondo lėšų bei kitų asmenų už suteiktas medicininės paslaugas.

Kitos veiklos pajamos – tai įstaigos veikloje nebenaudojamo ilgalaikio turto, išskyrus finansinį, perleidimo pelnas, atsargų pardavimo pajamos, bei vienkartinių ir atsitiktinių ūkinių operacijų pajamos.

Finansinės ir investicinės veiklos pajamos – tai įstaigos gautos palūkanos už kredito įstaigose laikomus pinigus, gautos baudų, delspinigių ir kitų netesybų pajamos, valiutos kurso teigiama įtaka.

Sąnaudos

Sąnaudos apskaitomos vadovaujantis apskaitos principais ir taisyklėmis nustatytais 11 VSAFAS „Sąnaudos“.

Sąnaudos apskaitoje pripažįstamos vadovaujantis kaupimo ir palyginamumo principais tuo ataskaitiniu laikotarpiu, kai uždirbamos su jomis susijusios pajamos, neatsižvelgiant į pinigų išleidimo laiką. Tais atvejais, kai per ataskaitinį laikotarpį padarytų išlaidų neįmanoma tiesiogiai susieti su tam tikrų pajamų uždirbimu ir jos neduos ekonominės naudos ateinančiais ataskaitiniais laikotarpiais, šios išlaidos pripažįstamos sąnaudomis tą patį laikotarpį, kada buvo padarytos.

Sąnaudų dydis įvertinamas sumokėta arba mokėtina pinigų suma.

Įstaigoje sąnaudos pagal veiklos sritis skirstomos į šias grupes:

- pagrindinės veiklos sąnaudos;
- kitos veiklos sąnaudos;
- finansinės ir investicinės veiklos sąnaudos.

Pagrindinės veiklos sąnaudoms priskiriamos šios sąnaudos:

- darbo užmokesčio ir socialinio draudimo sąnaudos – visos viešojo sektoriaus subjekto sąnaudos, susijusios su jo darbo santykiais, t. y. atlyginimai, priedai, premijos, mokami darbuotojams, atostoginių išmokų sukauptos sumos ir kitos išmokos, kurios priskiriamos prie darbo užmokesčio sąnaudų, taip pat socialinio draudimo mokesčiai, mokami Valstybinio socialinio draudimo fondui;

- nusidėvėjimo ir amortizacijos sąnaudos – viso ilgalaikio turto, naudojamo pagrindinėje ir kitoje veikloje nusidėvėjimo ir amortizacijos sąnaudos;

- komunalinių paslaugų sąnaudos, įskaitant šildymą, vandentiekį ir kanalizaciją, elektros energiją ir kitas panašias sąnaudas;

- ryšių sąnaudos – telefoninių pokalbių, interneto paslaugų, jų įdiegimo, priežiūros ir panašios sąnaudos;

- komandiruočių sąnaudos – įstaigos darbuotojų kelionių ir su jomis susijusios apgyvendinimo, dienpinigių, kelionės bilietų sąnaudos, neįskaitant darbo užmokesčio ir socialinio draudimo įmokų. Jei komandiruotė susijusi su kvalifikacijos kėlimu, visos susijusios sąnaudos, išskyrus mokesčių už kvalifikacijos kėlimą, priskiriamos prie komandiruočių sąnaudų;

- transporto sąnaudos – įstaigos naudojamų automobilių degalų, nuomos, eksploatacijos, remonto, transporto draudimo ir kitos panašios sąnaudos, taip pat trečiųjų šalių suteiktų transporto paslaugų sąnaudos;

- kvalifikacijos kėlimo sąnaudos – įstaigos darbuotojų profesinės kvalifikacijos, įgūdžių, žinių tobulinimo sąnaudos;

- paprastojo remonto ir eksploatacijos sąnaudos – įstaigos patalpų, turimos įrangos bei įrenginių ir kito ilgalaikio materialiojo turto ir (arba) atitinkamo nuomojamo ar pagal kitas sutartis, pagal kurias perduodamos turto valdymo ir (arba) naudojimo, ir (arba) disponavimo juo teisės, turimo turto, išskyrus transporto priemones, eksploatacijos, paprastojo remonto sąnaudos, tarp jų tokiam remontui sunaudotos medžiagos, objektų apsaugos ir kitos panašios sąnaudos;

- nuvertėjimo ir nurašytų sumų sąnaudos – įstaigos atsargų nuvertėjimo iki grynosios galimo realizavimo vertės, abejotinių skolų, ilgalaikio materialiojo turto, nematerialiojo turto ir kito turto nurašymo ir nuvertėjimo sąnaudos. Ankstesniais ataskaitiniais laikotarpiais užregistruoto nuvertėjimo sumažėjimas, atsiradęs dėl naujų ūkinių įvykių ar pasikeitusių aplinkybių, registruojamas tose pačiose sąskaitose, kuriose ankstesniais ataskaitiniais laikotarpiais buvo registruotos nuvertėjimo sąnaudos;

- sunaudotų atsargų savikaina – atiduotų naudoti atsargų (medikamentų, maisto, aprangos ir patalynės, kitų prekių) nurašymo sąnaudos;

- kitų paslaugų sąnaudos – įvairių kitų paslaugų (pvz., darbų saugos, medicininių atliekų tvarkymo, teisinių konsultavimo paslaugų, medicininių paslaugų pagal sutartis, turto, išskyrus transporto priemonių, sąnaudos;

- kitos pagrindinės veiklos sąnaudos – kitos įstaigos pagrindinės veiklos sąnaudos, nepriskiriamos išvardytoms sąnaudų grupėms.

Kitos veiklos sąnaudos – įstaigos sąnaudos, patiriamos iš kitos nei pagrindinė ar finansinė ir investicinė veiklos. Prie kitos veiklos sąnaudų priskiriama įstaigos:

- nuostoliai iš ilgalaikio materialiojo turto ir nematerialiojo turto perleidimo, apskaičiuoti pagal 10-ojo VSAFAS „Kitos pajamos“ nuostatas;

- sąnaudos, susijusios su pajamų, rodomų kitos veiklos pajamų straipsnyje, uždirbimu, tarp jų sąnaudos, susijusios su komercine įstaigos veikla, tokia kaip turto nuoma, paslaugų teikimu ir pan. Prie tokių sąnaudų priskiriamos šioms paslaugoms teikti naudojamo ilgalaikio materialiojo turto nusidėvėjimo sąnaudos (jei ilgalaikio materialiojo turto vienetas naudojamas tik nepagrindinei veiklai), komunalinių paslaugų sąnaudos, darbo užmokestis ir kitos sąnaudos, susijusios su kita veikla, ir panašiai.

Prie finansinės ir investicinės veiklos sąnaudų priskiriamos tokios sąnaudos:

- nuostoliai dėl valiutų kursų pasikeitimo, atsirandantys dėl atliekamų pirkimų, pardavimų, skolinimo, skolinimosi, mokėjimų bei kitų ūkinių operacijų užsienio valiuta, taip pat piniginio turto ir piniginių įsipareigojimų likučių kita nei Lietuvos Respublikos piniginis vienetas valiuta perkainojimo.

- delspinigiai ir baudos – įstaigai už ataskaitinį laikotarpį apskaičiuoti delspinigiai ir baudos už pavėluotus atsiskaitymus;

- palūkanų sąnaudos – palūkanos už ilgalaikes ir trumpalaikes paskolas ir kitus skolinius, tarp jų ir finansinės nuomos (lizingo), įsipareigojimus. Prie palūkanų sąnaudų taip pat priskiriama atidėjinių ir kitų įsipareigojimų vertės pokyčio dėl jų įvertinimo amortizuota savikaina suma, išskyrus tuos atvejus, kai šis pokytis atsiranda dėl diskonto normos pasikeitimo, kai vadovaujama 7-ojo VSAFAS „Apskaitos politikos, apskaitinių įverčių keitimas ir klaidų taisymas“ nuostatomis, taikomomis apskaitinių įverčių keitimui;

- kitos finansinės ir investicinės veiklos sąnaudos.

Sąnaudos dėl apskaitos politikos keitimo ir esminių klaidų taisymo poveikio ankstesniems ataskaitiniams laikotarpiams veiklos rezultatų ataskaitoje rodomos atskirame straipsnyje „Apskaitos politikos keitimo bei esminių klaidų taisymo įtaka“, kaip to reikalauja 7-asis VSAFAS „Apskaitos politikos, apskaitinių įverčių keitimas ir klaidų taisymas“.

Operacijos užsienio valiuta

Sandorių užsienio valiuta apskaitos principai nustatyti 21-ajame VSAFAS „Sandoriai užsienio valiuta“. 2015 m. įstaiga operacijų užsienio valiuta nevykdė.

Straipsnių tarpusavio užskaitos

Įstaigoje per ataskaitinį laikotarpį buvo atliktos šios tarpusavio užskaitos:

- su Panevėžio teritorine ligonių kasa (toliau TLK)
- su valstybinio socialinio draudimo fondo valdybos Panevėžio teritorinių skyriumi (toliau VSDFV Panevėžio teritorinis skyrius)

Tarpusavio užskaitos atliktos įmokoms, apskaičiuotoms nuo darbo užmokesčio, priskaityto iš PSDF biudžeto lėšų.

Kiti apskaitos principai

Palaikomojo gydymo ir slaugos ligoninės sąnaudas, kurių negalime tiesiogiai priskirti pagal padalinį, įstaiga skirsto pagal įvykdytų lovadienių skaičių per mėnesį.

Apskaitos politikos, apskaitinių įverčių keitimas ir klaidų taisymas

Apskaitos politikos keitimo principai nustatyti 7-ajame VSAFAS „Apskaitos politikos, apskaitinių įverčių keitimas ir klaidų taisymas“.

Pasirinkta apskaitos politika taikoma nuolat arba gana ilgą laiką tam, kad būtų galima palyginti skirtingų ataskaitinių laikotarpių finansines ataskaitas. Tokio palyginimo reikia finansinės būklės, veiklos rezultatų, grynojo turto ir pinigų srautų keitimosi tendencijoms nustatyti.

Apskaitos politika keičiama dėl VSAFAS pasikeitimo arba, jei kiti teisės aktai to reikalauja. Apskaitos politikos keitimas finansinėse ataskaitose rodomas taikant retrospektyvinį būdą, t.y. nauja apskaitos politika taikoma taip, lyg ji visada būtų buvusi naudojama, todėl pakeista apskaitos politika yra pritaikoma ūkinėms operacijoms ir ūkiniams įvykiams nuo jų atsiradimo.

Apskaitos politikos keitimo per ataskaitinį laikotarpį nebuvo.

Kai turto ar įsipareigojimų vertės negali būti tiksliai apskaičiuotos, o tik įvertintos, naudojami apskaitiniai įverčiai. Ataskaitiniu laikotarpiu apskaitinių įverčių keitimo nebuvo.

IV. PASTABOS

Ilgalaikis nematerialusis turtas (P03)

Ataskaitinio laikotarpio pradžioje įstaigoje užregistruoto ilgalaikio nematerialiojo turto likutinė vertė sudarė 834,42 Eur. Visą nematerialųjį turtą sudarė programinė įranga ir jos licencijos.

Per 2015 m. buvo apskaičiuota 294,72 Eur nematerialiojo turto amortizacija ir ataskaitinio laikotarpio pabaigoje sudarė 539,70 Eur.

Per ataskaitinį laikotarpį įstaiga nematerialaus turto nebuvo neįsigijusi.

Įstaiga nematerialaus turto, kurio neribotas naudingo tarnavimo laikas, neturi.

Nematerialiojo turto, kurio naudingo tarnavimo laikas neribotas, balansinė vertė:

Ataskaitinis laikotarpis	Praėjęs ataskaitinis laikotarpis
0,00	0,00

Nematerialiojo turto, kuris yra visiškai amortizuotas, tačiau vis dar naudojamas veikloje, įsigijimo ar pasigaminimo savikainą sudaro:

Ataskaitinis laikotarpis	Praėjęs ataskaitinis laikotarpis
3007,65	

Nematerialiojo turto, kurio kontrolę riboja sutartys ar teisės aktai, likutinė vertė yra:

Ataskaitinis laikotarpis	Praėjęs ataskaitinis laikotarpis
0,00	0,00

Nematerialiojo turto, užstatyto kaip įsipareigojimų įvykdymo garantija, likutinė vertė yra:

Ataskaitinis laikotarpis	Praėjęs ataskaitinis laikotarpis
0,00	0,00

Nebenaudojamo veikloje nematerialiojo turto likutinę vertę sudaro :

Ataskaitinis laikotarpis	Praėjęs ataskaitinis laikotarpis
0,00	0,00

Per ataskaitinį laikotarpį patikėjimo teise perduoto kitiems subjektams turto likutinė vertė atidavimo momentu buvo:

Ataskaitinis laikotarpis	Praėjęs ataskaitinis laikotarpis
0,00	0,00

Nematerialiojo turto tyrimų išlaidų sumą, pripažintą ataskaitinio laikotarpio sąnaudomis, sudaro:

Ataskaitinis laikotarpis	Praėjęs ataskaitinis laikotarpis
0,00	0,00

Pagal finansinės nuomos (lizingo) sutartis įsigyto turto, kurio finansinės nuomos (lizingo) sutarties laikotarpis nėra pasibaigęs, įstaiga neturi.

Per ataskaitinį laikotarpį įstaiga neturėjo naujo materialiojo turto, įsigyto perduoti.

Informacija apie nematerialaus turto (toliau NT) balansinės vertės pasikeitimą per ataskaitinį laikotarpį pateikta 1 priedc.

Ilgalaikis materialusis turtas (P04)

Ilgalaikio materialiojo turto balansinės vertės pasikeitimas per ataskaitinį laikotarpį pateiktas šio aiškinamojo rašto 2 priede.

Ataskaitinio laikotarpio pabaigoje įstaigoje užregistruoto ilgalaikio materialiojo turto likutinė vertė sudarė 9112,51 Eur. Didžiausią dalį turto sudarė mašinos ir įrenginiai (4762,06 Eur) bei baldai ir biuro įranga (2992,81 Eur).

Iš vykdomo projekto „Elektroninių sveikatos paslaugų plėtra Panevėžio regiono asmens sveikatos priežiūros įstaigose“ lėšų skirta įstaigai buvo 705,21 Eur.

Įstaiga ilgalaikio turto per 2015 metus neįsigijo.

Per 2015 m. buvo apskaičiuotas 2903,45 Eur ilgalaikio materialiojo turto nusidėvėjimas ir ataskaitinio laikotarpio pabaigoje sukaupto nusidėvėjimo suma sudarė 84151,17 Eur.

Materialiojo turto, kuris yra visiškai nudėvėtas, tačiau vis dar naudojamas veikloje, įsigijimo ar pasigaminimo savikaina:

Ataskaitinis laikotarpis	Praėjęs ataskaitinis laikotarpis
74597,38	

Materialiojo turto, užstatyto kaip įsipareigojimų įvykdymo garantija, likutinė vertė yra:

Ataskaitinis laikotarpis	Praėjęs ataskaitinis laikotarpis
0,00	0,00

Nebenaudojamo veikloje materialiojo turto likutinę vertę sudaro:

Ataskaitinis laikotarpis	Praėjęs ataskaitinis laikotarpis
0,00	0,00

Materialiojo turto, kuris laikinai nenaudojamas veikloje, likutinę vertę sudaro:

Ataskaitinis laikotarpis	Praėjęs ataskaitinis laikotarpis
0,00	0,00

Dalis žemės ir pastatų įprastinėje veikloje yra nenaudojami ir laikomi vien tik pajamoms iš nuomos gauti. Tokio turto įstaigoje nėra.

Sutarčių, pasirašytų dėl ilgalaikio materialiojo turto įsigijimo ateityje ataskaitinio laikotarpio pabaigoje nėra.

Materialiojo turto, kurio kontrolę riboja sutartys ar teisės aktai, nėra.

Turto pergrupavimo iš vienos turto grupės į kitą per ataskaitinį laikotarpį nebuvo.

AB Turto bankui perduoto atnaujinti ar perduoti turto įstaiga neturi.

Pagal finansinės nuomos (lizingo) sutartis įsigyto turto, kurio finansinės nuomos (lizingo) sutarties laikotarpis nėra pasibaigęs, įstaiga neturi.

Atsargos (P08)

Įstaigos atsargų likutis paskutinę ataskaitinio laikotarpio dieną iš viso buvo 14538,35 Eur. Iš jų didžiausią dalį 13914,51 Eur sudarė medžiagos, žaliavos (tai medikamentai, slaugos asmens higienos, dezinfekavimo priemonės, maisto produktai). Likusią dalį – 623,84 Eur - ūkinis inventorių, neatiduotas naudojimui.

Per ataskaitinį laikotarpį buvo įsigyta atsargų už 44633,73 Eur. Iš jų: medikamentų ir medicininių priemonių už 17603,31 Eur, medžiagų ir žaliavų (kuras šildymui, degalai, chemijos ir dezinfekavimo medžiagos, kanceliarinės prekės, maisto produktai) už 27030,42 Eur. Per ataskaitinį laikotarpį įstaiga gavo nemokamai atsargų už 1852,49 Eur. Sunaudota įstaigos veikloje atsargų už 46541,64 Eur. Iš jų: 20226,19 Eur medikamentų ir medicininių priemonių, 24335,78 Eur medžiagų ir žaliavų (kuras šildymui, degalai, chemijos ir dezinfekavimo medžiagos, kanceliarinės prekės, maisto produktai), į eksploataciją buvo išduota ir nurašyta 1979,67 Eur ūkinio inventoriaus.

Ataskaitiniais metais atsargų vertė sumažinta nebuvo.

Per ataskaitinį laikotarpį atsargose apskaitomo materialaus ir biologinio turto įstaiga neturėjo.

Informacija apie atsargų vertės pasikeitimą per laikotarpį pateikta 3 priede.

Išankstiniai apmokėjimai (P09)

2015 m. gruodžio 31 d. įstaigos išankstinių apmokėjimų įsigijimo savikainą 842,00 Eur sudarė ateinančių laikotarpių sąnaudos. Iš jų:

- Išankstiniai apmokėjimai 262,90 Eur

- transporto draudimo sąnaudos 263,96 Eur
- gydytojų privalomojo civilinės atsakomybės draudimo sąnaudos 141,23 Eur
- spaudos leidinių prenumeratos sąnaudos 173,91 Eur.

Informacija apie išankstinius apmokėjimus pateikta 1 lentelėje.

1 lentelė. Informacija apie išankstinius apmokėjimus

Eil. Nr.	Straipsniai	Paskutinė ataskaitinio laikotarpio diena	Paskutinė praėjusio ataskaitinio laikotarpio diena
1	2	3	4
1	Išankstinių apmokėjimų įsigijimo savikaina	842,00	375,58
1.1	Išankstiniai apmokėjimai tiekėjams		
1.2	Išankstiniai apmokėjimai viešojo sektoriaus subjektams pavedimams vykdyti		
1.3	Išankstiniai mokesčių mokėjimai		
1.4	Išankstiniai mokėjimai Europos Sąjungai		
1.5	Išankstiniai apmokėjimai darbuotojams		
1.6	Kiti išankstiniai apmokėjimai		
1.7	Ateinančių laikotarpių sąnaudos ne viešojo sektoriaus subjektų pavedimams vykdyti		
1.8	Kitos ateinančių laikotarpių sąnaudos	842,00	375,58
2	Išankstinių apmokėjimų nuvertėjimas ataskaitinio laikotarpio pabaigoje		
3	Išankstinių apmokėjimų balansinė vertė (1-2)	842,00	375,58

Per vienus metus gautinos sumos (P10)

Informacija apie per vienerius metus gautinas sumas pateikta šio aiškinamojo rašto 4 priede.

Ataskaitinio laikotarpio pabaigoje per vienerius metus gautinos sumos sudarė 20555,96 Eur. Didžiausią dalį per vienerius metus gautinų sumų sudarė gautinos sumos už suteiktas paslaugas 20533,90 Eur iš jų: iš Panevėžio teritorinės ligonių kasos 20533,90 Eur ir kitos gautinos sumos už kitas paslaugas 22,06 Eur.

Įstaiga neturi investicijų ir ne nuosavybės vertybinius popierius, po vienu metų gautinų sumų, išvestinių finansinių priemonių, perduoti ar perduoti laikomo finansinio turto bei paskolų, todėl metodai, kaip valdyti palūkanų normos riziką, likvidumo riziką, kredito riziką bei valiutos kurso riziką nenustatyti ir nenaudojami.

Įstaiga neturi finansinio turto, išreikšto užsienio valiutomis bei finansinio turto, kurio naudojimas apribotas.

Per ataskaitinį laikotarpį gautinų sumų, užregistruotų finansiniame turte, nuvertėjimo nebuvo.

Pinigai ir pinigų ekvivalentai (P11)

Pinigai ir pinigų ekvivalentai ataskaitinio laikotarpio pabaigoje sudarė 144374,49 Eur. Tai lėšos, gautos už suteiktas paslaugas, iš jų:

- pinigų likutis banko sąskaitoje 143385,81 Eur
- pinigų likutis kasoje 988,68 Eur.

Informacija apie pinigus ir pinigų ekvivalentus pateikta 5 priede.

Finansavimo sumos (P12)

Informacija apie įstaigos finansavimo sumas pagal šaltinį, tikslinę paskirtį ir jų pokyčius per ataskaitinį laikotarpį pateikta šio aiškinamojo rašto 6 priede.

Gautos finansavimo sumos per ataskaitinį laikotarpį:

1. iš valstybės biudžeto per ataskaitinį laikotarpį gauta 4132,82 Eur finansavimo sumų kitoms išlaidoms kompensuoti. Iš jų: 4027,05 Eur gautos lėšos pagal darbo įgūdžių įsigijimo rėmimo ir finansavimo, viešųjų darbų įgyvendinimo ir finansavimo sutartis su Panevėžio rajono savivaldybe.

2. iš savivaldybės biudžeto skirta 800,00 Eur projektui „Dantų edukacijos ir apydančio ligų profilaktika“

3. iš ES biudžeto gauta 599,44 Eur. projektui „Elektroninių sveikatos paslaugų plėtra Panevėžio regiono asmens sveikatos priežiūrose“.

4. iš kitų šaltinių gauta 5459,19 Eur kitoms išlaidoms kompensuoti. Iš jų 5117,43 Eur viešųjų darbų įgyvendinimo ir finansavimo sutartis su teritorine darbo birža.

Per ataskaitinį laikotarpį buvo panaudota 17886,70 Eur finansavimo pajamų sąnaudoms iš finansavimo sumų kompensuoti. Iš jų, 4278,91 Eur iš valstybės biudžeto, 925,48 Eur iš savivaldybės biudžeto, 1427,80 Eur iš Europos Sąjungos lėšų ir 11254,51 Eur iš kitų šaltinių.

Ataskaitinio laikotarpio pabaigoje finansavimo sumos iš valstybės biudžeto sudarė 1541,23 Eur. Finansavimo sumų iš savivaldybės biudžeto likutis 293,37 Eur. Finansavimo sumų likutis iš Europos Sąjungos lėšų ataskaitinio laikotarpio pabaigoje sudarė 2775,67 Eur, iš kitų šaltinių – 4691,90 Eur. Informacija apie finansavimo sumų likučius ataskaitinio laikotarpio pabaigoje pateikta 7 priede.

Įsipareigojimai (P17)

Ataskaitinio laikotarpio pabaigoje įstaigoje kiti trumpalaikiai įsipareigojimai sudarė 41486,72 Eur. Iš jų, 4855,66 Eur sudarė tiekėjams mokėtinos sumos (už maisto produktus 367,80 Eur, įsiskolinimas už komunalines paslaugas 778,18 Eur ir kitos mokėtinos sumos tiekėjams 3709,68 Eur). Su darbo santykiais susiję įsipareigojimai 8120,41 Eur. Sukauptos atostoginių sąnaudos 28510,65 Eur, iš jų: socialinio draudimo įmokos nuo sukauptų atostoginių sąnaudų 6733,20 Eur ir 43,47 Eur įmokos į garantinį fondą). Informacija apie trumpalaikes mokėtinas sumas pateikta 8 priede.

Informacija apie finansinės rizikos valdymą (įsipareigojimų dalį nacionaline ir užsienio valiutomis) pateikta 2 lentelėje.

2 lentelė. Informacija apie įsipareigojimų dalį nacionaline ir užsienio valiutomis

Eil. Nr.	Įsipareigojimų dalis valiuta	Įsigijimo savikaina ataskaitinio laikotarpio pradžioje	Įsigijimo savikaina ataskaitinio laikotarpio pabaigoje
1	2	3	4
1	Eurais	33839,98	41486,72
2	JAV doleriais		
3	Kitomis		
4	Iš viso	33839,98	41486,72

Ataskaitinio laikotarpio pabaigoje įstaiga neturėjo finansinio turto, išreikšto užsienio valiuta.

Grynasis turtas (P18)

Įstaigos grynasis turtas apskaičiuojamas aritmetiškai – iš viso turto balansinės vertės atimama visų įsipareigojimų ir finansavimo sumų balansinė vertė. 2015 metų perviršis sudarė 25480,45 Eur.

Įstaigos grynasis turtas ataskaitinio laikotarpio pabaigoje sudarė 139174,12 Eur. Iš jo:

- dalininkų kapitalas 12906,49 Eur
- ankstesnių metų perviršis 100787,18 Eur
- einamųjų metų perviršis 25480,45 Eur.

Įstaigos vienintelis dalininkas yra Panevėžio rajono savivaldybė. Dalininko kapitalas metų eigoje nesikeitė.

Pagrindinės veiklos pajamos (P21)

Pagrindinės veiklos pajamos sudaro pajamos už teikiamas paslaugas pagal su Panevėžio teritorine ligonių kasa pasirašytą sutartį, be to dalis pajamų gaunama už medicinos paslaugas, apmokamas atskirų fizinių bei juridinių asmenų.

Informacija apie 2015 m. pagrindinės veiklos kitas pajamas pateikta 3 lentelėje.

Pagrindinės veiklos pajamos per ataskaitinį laikotarpį sudarė 400419,16 Eur sudarė pajamos už suteiktas medicininės paslaugas:

- pirminės ambulatorinės asmens sveikatos priežiūros paslaugų pajamos bei slaugos ir palaikomojo gydymo paslaugų pajamos, kurias apmoka Panevėžio teritorinės ligonių kasos 375935,89 Eur

- pajamos už suteiktas mokamas medicininės paslaugas 6596,57 Eur.

Įstaiga per ataskaitinį laikotarpį pajamų iš turto ir paslaugų mainų nėra gavusi, taip pat nėra suteikusi viršsutartinių paslaugų, viršijančių teritorinės ligonių kasos ir įstaigos sutartyje nustatytas paslaugų apimtis.

3 lentelė. Pagrindinės veiklos kitos pajamos

Eil. Nr.	Straipsniai*	Ataskaitinis laikotarpis	Praėjęs ataskaitinis laikotarpis
1	2	3	4
1	Apskaičiuotos pagrindinės veiklos kitos pajamos	382532,46	371817,06
1.1	Pajamos iš rinkliavų		
1.2	Pajamos iš administracinių baudų		
1.3	Pajamos iš dividendų		
1.4	Pajamos iš atsargų pardavimo		
1.5	Ilgalaikio materialiojo, nematerialiojo ir biologinio turto pardavimo pelnas		
1.6	Suteiktų paslaugų pajamos**	382532,46	371771,15
1.6.1	Suteiktų paslaugų, išskyrus nuomą, pajamos		45,91
1.6.2	Nuomos pajamos (pagrindinė veikla)		
1.7	Kitos		
2	Pervestinos į biudžetą pagrindinės veiklos kitos pajamos		
3	Pagrindinės veiklos kitos pajamos	382532,46	371817,06

Pagrindinės veiklos sąnaudos (P02)

Įstaigos veiklos rezultatų ataskaitoje pagrindinės veiklos sąnaudos rodomos pagal Lietuvos Respublikos valstybės ir savivaldybių biudžetų pajamų ir išlaidų klasifikacijos, patvirtintos Lietuvos Respublikos finansų ministro 2005 m. rugsėjo 29 d. įsakymu Nr. 1K-280 (Žin., 2005, Nr. 118-4287), trečiajame skyriuje „Valstybės funkcijų klasifikacija“ nustatytas pagrindines valstybės funkcijas. Įstaiga išskiria pirminį veiklos segmentą – sveikatos priežiūrą. Apie šį segmentą pateikiama tokia informacija: segmento sąnaudos, segmento pinigų srautai. Įstaigos antriniai segmentai (socialinė apsauga) yra labai nežymus ir sudaro mažą procentą nuo bendrųjų įstaigos pajamų ir atskiros apskaitos antrinių segmentų apskaitai nataikoma.

Šio aiškinamojo rašto priede detalizuojami įstaigos 2015 m. patirtos sąnaudos pagal valstybės funkcijas. Per ataskaitinį laikotarpį įstaiga patyrė 374938,71 Eur pagrindinės veiklos sąnaudų. Didžiausią dalį iš jų (71,00 proc.) sudarė darbo užmokesčio ir socialinio draudimo sąnaudos 284815,49 Eur (10 priedas). Likusią dalį sąnaudų sudarė sunaudotų atsargų savikaina 39944,65 Eur, komunalinių paslaugų ir ryšių sąnaudos 16808,28 Eur, iš jų: šildymo sąnaudos 7854,90 Eur, elektros energijos sąnaudos 5122,66 Eur, vandentiekio ir kanalizacijos sąnaudos 834,47 Eur, ryšių sąnaudos ir kitos komunalinės sąnaudos 2996,25 Eur.

Finansinės investicinės veiklos rezultatas (P23)

Informacija apie finansinės ir investicinės veiklos pajamas ir sąnaudas pateikta 4 lentelėje.

4 lentelė. Finansinės ir investicinės veiklos pajamos ir sąnaudos

Eil. Nr.	Straipsniai	Ataskaitinis laikotarpis	Praėjęs ataskaitinis laikotarpis
1	2	3	4
1	Finansinės ir investicinės veiklos pajamos		
1.1	Pelnas dėl valiutos kurso pasikeitimo		
1.2	Baudų ir delspinigių pajamos		
1.3	Palūkanų pajamos		
1.4	Dividendai		
1.5	Kitos finansinės ir investicinės veiklos pajamos*		
1.6	Pervestinos finansinės ir investicinės veiklos pajamos		
2	Finansinės ir investicinės veiklos sąnaudos	0.00	0.00
2.1	Nuostolis dėl valiutos kurso pasikeitimo		
2.2	Baudų ir delspinigių sąnaudos		
2.3	Palūkanų sąnaudos		
2.4	Kitos finansinės ir investicinės veiklos sąnaudos*	0.00	0.00
3	Finansinės ir investicinės veiklos rezultatas (1-2)	0.00	0.00

Įstaigos finansinės ir investicinės veiklos sąnaudos ataskaitinio laikotarpio pabaigoje sudarė 0.00 Eur.

Pinigų srautai (P24)

Pagrindinės veiklos pinigų srautai apskaičiuojami iš pagrindinės veiklos įplaukų atėmus pagrindinės veiklos veiklos pervestas lėšas ir išmokos. Ataskaitinio laikotarpio pabaigoje pagrindinės veiklos pinigų srautai sudarė 45305,16 Eur. Nuo visų įplaukų (3,00 proc.) sudarė gautos finansavimo sumos kitoms išlaidoms, (94,00 proc.) nuo visų įplaukų sudarė įplaukos už suteiktas paslaugas. Ataskaitinio laikotarpio pabaigoje išmokos sudarė 285105,29 Eur. Didžiausia dalis visų išmokų tenka darbo užmokesčiui ir socialiniam draudimui, atsargų ir kitų paslaugų įsigijimui.

Investicinės veiklos pinigų srautai rodo išmokas, padarytas per ataskaitinį laikotarpį įsigyjant ilgalaikį turtą, kuris ilgą laiką teiks ekonominę naudą, sudarys sąlygas teikti viešąsias paslaugas.



[Signature] Vyr. gydytoja
Nijolė Lekarauskienė

2015 M. GRUODŽIO 31 D. FINANSINIŲ ATASKAITŲ RINKINYS
(Visos sumos eurais, jei nenurodyta kitaip)

PRIEDAS

P3 NEMATERIALIOJO TURTO BALANSINĖS VERTĖS PASIKEITIMAS PER ATASKAITINIŲ LAIKOTARPĮ

Eil. Nr.	Straipsniai	Plėtros darbai	Programinė įranga ir jos licencijos	Kitas nematerialiųjų turtas				Nebaigti projektai	Išankstiniai apmokėjimai	Prestizžas	Iš viso
				Patentai ir kitos licencijos (išskyrus nurodytus 4 stulpelyje)	Literatūros, mokslo ir meno kūriniai	Kitas nematerialiųjų turtas	Kitas nematerialiųjų turtas				
1	2	3	4	5	6	7	8	9	10	11	
1	Įsigijimo ar pasigaminimo savikaina ataskaitinio laikotarpio pradžioje		3 953,89							3 953,89	
2	Įsigijimai per ataskaitinį laikotarpį										
2.1.	Pirkto turto įsigijimo savikaina										
2.2.	Neatlygintinai gauto turto įsigijimo savikaina										
3	Parduoto, perduoto ir nurašyto turto suma per ataskaitinį laikotarpį										
3.1.	Parduoto										
3.2.	Perduoto										
3.3.	Nurašyto										
4	Pergrupavimai (+/-)										
5	Kiti pokyčiai (jungimai)										
6	Įsigijimo ar pasigaminimo savikaina ataskaitinio laikotarpio pabaigoje (1+2+3+4+5)		3 953,89							3 953,89	
7	Suakaupta amortizacijos suma ataskaitinio laikotarpio pradžioje	X	3 119,47		X		X	X		3 119,47	
8	Neatlygintinai gauto turto suakaupta amortizacijos suma*	X			X		X	X			
9	Apskaičiuota amortizacija per ataskaitinį laikotarpį	X	294,72		X		X	X		294,72	
10	Suakaupta perduoto, perduoto ir nurašyto turto amortizacijos suma	X			X		X	X			
10.1	Parduoto	X			X		X	X			
10.2	Perduoto	X			X		X	X			
10.3	Nurašyto	X			X		X	X			
11	Pergrupavimai (+/-)	X			X		X	X			
12	Kiti pokyčiai (jungimai)	X			X		X	X			
13	Suakaupta amortizacijos suma ataskaitinio laikotarpio pabaigoje (7+8+9+10+11+12)	X	3 414,19		X		X	X		3 414,19	
14	Nuvertėjimo suma ataskaitinio laikotarpio pradžioje										
15	Neatlygintinai gauto turto suakaupta nuvertėjimo suma*										
16	Apskaičiuota nuvertėjimo suma per ataskaitinį laikotarpį										
17	Panaikinta nuvertėjimo suma per ataskaitinį laikotarpį										
18	Suakaupta perduoto, perduoto ir nurašyto turto nuvertėjimo suma										
18.1	Parduoto										
18.2	Perduoto										
18.3	Nurašyto										
19	Pergrupavimai (+/-)										
20	Kiti pokyčiai (jungimai)										
21	Nuvertėjimo suma ataskaitinio laikotarpio pabaigoje (14+15+16+17+18+19+20)										
22	Nematerialiojo turto likutinė vertė ataskaitinio laikotarpio pabaigoje (6+13+21)		539,70							539,70	
23	Nematerialiojo turto likutinė vertė ataskaitinio laikotarpio pradžioje (1+7+14)		834,42							834,42	

X pažymėti ataskaitos laukai nepildomi.

*Kito subjekto suakaupta turto amortizacijos arba nuvertėjimo suma iki perdavimo.

2015 M. GRUODŽIO 31 D. FINANSINIŲ ATASKAITŲ RINKINYS

(Visos sumos eurais, jei nenurodyta kitaip)

P8

ATSARGŲ VERTĖS PASIKEITIMAS PER ATASKAITINĮ LAIKOTARPĮ

Eil. Nr.	Straipsniai*	Strateginės ir neliečiamosios atsargos	Medžiagos, žaliavos ir ūkiniai inventoriai	Nebaigta gaminti nebaigta gaminti produkcija		Pagaminta produkcija ir atsargos, skirtos parduoti		Iš viso
				Nebaigta gaminti produkcija	Nebaigtos vykdyti sutartys	Pagaminata produkcija	Atsargos, skirtos parduoti	
1	2	3	4	5	6	7	8	9
1	Atsargų įsigijimo vertė ataskaitinio laikotarpio pradžioje		16 446,26					16 446,26
2	Įsigyta atsargų per ataskaitinį laikotarpį (2.1+2.2)		44 633,73					44 633,73
2.1	Įsigyto turto įsigijimo sąvokaina		42 781,24					42 781,24
2.2	Nemokamai gautų atsargų įsigijimo sąvokaina		1 852,49					1 852,49
3	Atsargų sumažėjimas per ataskaitinį laikotarpį (3.1+3.2+3.3+3.4)		46 541,64					46 541,64
3.1	Parduota							
3.2	Perleista (paskirstyta)							
3.3	Sunaudota veikloje							
3.4	Kiti nurašymai		46 541,64					46 541,64
4	Pergrupavimai (+/-)							
5	Kiti pokyčiai (jungimai)							
6	Atsargų įsigijimo vertė ataskaitinio laikotarpio pabaigoje (1+2+3-4+5)		14 538,35					14 538,35
7	Atsargų nuvertėjimas ataskaitinio laikotarpio pradžioje							
8	Nemokamai arba už simbolinį atlygį gautų atsargų sukaupto nuvertėjimo suma (iki perdavimo)							
9	Atsargų nuvertėjimas per ataskaitinį laikotarpį							
10	Atsargų nuvertėjimo atkūrimo per ataskaitinį laikotarpį suma							
11	Per ataskaitinį laikotarpį parduotų, perleistų (paskirstytų), sunaudotų ir nurašytų atsargų nuvertėjimas (1.1+1.2+1.3+1.4)							
11.1	Parduota							
11.2	Perleista (paskirstyta)							
11.3	Sunaudota veikloje							
11.4	Kiti nurašymai							
12	Nuvertėjimo pergrupavimai (+/-)							
13	Kiti pokyčiai (jungimai)							
14	Atsargų nuvertėjimas ataskaitinio laikotarpio pabaigoje (7+8+9+10+11+12+13)							
15	Atsargų balansinė vertė ataskaitinio laikotarpio pabaigoje (6+14)		14 538,35					14 538,35
16	Atsargų balansinė vertė ataskaitinio laikotarpio pradžioje (1+7)		16 446,26					16 446,26

* Reikšmingos sumos turi būti papildomai paaiškintos atskirame rašto tekste.

2015 M. GRUODŽIO 31 D. FINANSINIŲ ATASKAITŲ RINKINYS

(Visos sumos curais, jei nenurodyta kitaip)

4 PRIEDAS

INFORMACIJA APIE PER VIENERIUS METUS GAUTINAS SUMAS

P10

Eil. Nr.	Straipsniai	Paskutinė ataskaitinio laikotarpio diena		Paskutinė praėjusio ataskaitinio			
		Iš viso	Tarp jų iš viešojo sektoriaus subjektų	Iš viso	Tarp jų iš viešojo sektoriaus subjektų		
1	2	3	4	5	6	7	8
1	Per vienerius metus gautinų sumų įsigijimo savikaina, iš viso (1.1+1.2+.1.3+1.4+1.5+1.6)	20 555,96	20 540,01	33 700,23	33 700,23		
1.1	Gautinos finansavimo sumos						
1.2	Gautini mokesčiai ir socialinės įmokos	6,11	4,33	338,02	338,02		
1.2.1	Gautini mokesčiai	1,78		4,33	4,33		
1.2.2	Gautinos socialinės įmokos	4,33	4,33	4,33	4,33		
1.3	Gautinos sumos už turto naudojimą, parduotas prekes, turta, paslaugas	20 533,90	20 533,90	32 972,75	32 972,75		
1.3.1	Gautinos sumos už turto naudojimą						
1.3.2	Gautinos sumos už parduotas prekes						
1.3.3	Gautinos sumos už suteiktas paslaugas	20 533,90	20 533,90	32 972,75	32 972,75		
1.3.4	Gautinos sumos už parduotą ilgalaikį turta						
1.3.5	Kitos						
1.4	Gautinos sumos už konfiskuotą turta, baudos ir kitos netesybos						
1.5	Sukauptos gautinos sumos						
1.5.1	Iš biudžeto						
1.5.2	Kitos						
1.6	Kitos gautinos sumos	15,95	1,78	385,13	385,13		
2	Per vienerius metus gautinų sumų nuvertėjimas ataskaitinio laikotarpio pabaigoje						
3	Per vienerius metus gautinų sumų balansinė vertė (1+2)	20 555,96	20 540,01	33 700,23	33 700,23		

2015 M. GRUODŽIO 31 D. FINANSINIŲ ATASKAITŲ RINKINYS

(Visos sumos eurais, jei nenurodyta kitaip)

5

P11 INFORMACIJA APIE PINIGUS IR PINIGŲ EKVIVALENTUS

Eil. Nr.	Straipsniai*	Paskutinė ataskaitinio laikotarpio diena		Paskutinė praėjusio ataskaitinio laikotarpio diena	
		Iš viso	Biudžeto asignavimai	Iš viso	Biudžeto asignavimai
1	2	3	4	5	6
1	Pinigai iš valstybės biudžeto (įskaitant Europos Sąjungos finansinę paramą) (1.1+1.2+1.3+1.4+1.5+1.6)				
1.1	Pinigai bankų sąskaitose				
1.2	Pinigai kasoje				
1.3	Pinigai kelyje				
1.4	Pinigai įšaldytose sąskaitose				
1.5	Pinigų įšaldytose sąskaitose nuvertėjimas				
1.6	Kiti pinigų ekvivalentai				
2	Pinigai iš savivaldybės biudžeto (2.1+2.2+2.3+2.4+2.5+2.6)				
2.1	Pinigai bankų sąskaitose				
2.2	Pinigai kasoje				
2.3	Pinigai kelyje				
2.4	Pinigai įšaldytose sąskaitose				
2.5	Pinigų įšaldytose sąskaitose nuvertėjimas				
2.6	Kiti pinigų ekvivalentai				
3	Pinigai ir pinigų ekvivalentai iš kitų šaltinių (3.1+3.2+3.3+3.4+3.5+3.6+3.7)	144 374,49		99 069,33	
3.1	Pinigai bankų sąskaitose	143 385,81		99 069,33	
3.2	Pinigai kasoje	988,68			
3.3	Pinigai kelyje				
3.4	Pinigai įšaldytose sąskaitose				
3.5	Pinigų įšaldytose sąskaitose nuvertėjimas				
3.6	Indėliai, kurių terminas neviršija trijų mėnesių				
3.7	Kiti pinigų ekvivalentai				
4	Iš viso pinigų ir pinigų ekvivalentų (1+2+3)	144 374,49		99 069,33	
5	Iš jų išteklių fondų lėšos				

*Pildo valstybės ir savivaldybės privatizavimo fondai.

2015 M. GRUODŽIO 31 D. FINANSINIŲ ATASKAITŲ

(Visos sumos eurais, jei nenurodyta kitaip)

6 PRIEDAS

P12 FINANSAVIMO SUMOS PAGAL ŠALTINIŲ, TIKSLINĘ PASKIRTĮ, JŲ POKYČIAI PER ATASKAITINIŲ LAIKOTARPĮ

eil. Nr.	Stripsniai*	Finansavimo sumų likutis ataskaitinio laikotarpio pradžioje	Finansavimo sumos (gautos), išskyrus neatlygintinai gautą turtą	Finansavimo sumų pergrupavimas	Neatlyginti mai gautas turtas	Perduota kitiems viešojo sektoriaus subjektams	Finansavimo sumų sumažėjimas dėl turto pardavimo	Finansavimo sumų panaudojimo savo veiklai	Finansavimo sumų sumažėjimas dėl jų perdavimo ne viešojo sektoriaus subjektams	Finansavimo sumos gražintos	Finansavimo sumų (gautinų) pasikeitimas	Kiti pokyčiai (jungimai)	Finansavimo sumų likutis ataskaitinio laikotarpio pabaigoje
1	2	3	4	5	6	7	8	9	10	11	12	13	14
1	Iš valstybės biudžeto (išskyrus valstybės biudžeto dalį gautą iš Europos Sąjungos, užsienio valstybių ir tarptautinių organizacijų)	684,98	4 132,82	0,00	1 053,04			4 278,91			-50,70		1 541,23
1.1	Nepiniginiam turtui įsigyti	684,98	105,77	-105,77	1 053,04			196,79					1 541,23
1.2	Kitoms išlaidoms kompensuoti		4 027,05	105,77				4 082,12			-50,70		0,00
2	Iš savivaldybės biudžeto (išskyrus savivaldybės biudžeto asignavimų dalį gautą iš Europos Sąjungos, užsienio valstybių ir tarptautinių organizacijų)	418,85	800,00					925,48					293,37
2.1	Nepiniginiam turtui įsigyti	418,85						125,48					293,37
2.2	Kitoms išlaidoms kompensuoti		800,00					800,00					0,00
3	Iš Europos Sąjungos, užsienio valstybių ir tarptautinių organizacijų (finansavimo sumų dalis kuri gaunama iš Europos Sąjungos, neįskaitant finansavimo sumų iš valstybės ar savivaldybės biudžetų ES driekiams finansuoti)	3 891,41	599,44	-599,46				1 427,80			-287,36		2 775,67
3.1	Nepiniginiam turtui įsigyti	3 891,41	599,44	-599,46				1 115,72					2 775,67
3.2	Kitoms išlaidoms kompensuoti			599,44				312,08			-287,36		0,00
4	Iš kitų šaltinių	9 687,76	5 459,19	0,01	799,45			11 254,51					4 691,90
4.1	Nepiniginiam turtui įsigyti	9 021,16			799,45			6 133,60					3 687,01
4.2	Kitoms išlaidoms kompensuoti	666,60	5 459,19	0,01	799,45			5 120,91					1 004,89
5	Iš viso finansavimo sumų	14 683,00	10 991,45	-0,01	1 852,49			17 886,70			-338,06		9 302,17

2015 M. GRUODŽIO 31 D. FINANSINIŲ ATASKAITŲ RINKINYS

(Visos sumos eurais, jei nenurodyta kitaip)

7 PRIEDAS**FINANSAVIMO SUMŲ LIKUČIAI**

Eil. Nr.	Finansavimo sumos	Finansavimo sumos (gautinos)	Finansavimo sumos (gautos)	Iš viso	Finansavimo sumos (gautinos)	Finansavimo sumos (gautos)	Iš viso
1	2	3	4	5=3+4	6	7	8=6+7
1	Iš valstybės biudžeto (išskyrus valstybės biudžeto asignavimų dalį gautą iš Europos Sąjungos, užsienio valstybių ir tarptautinių organizacijų)	50,71	634,27	684,98	0,01	1 541,22	1 541,23
2	Iš savivaldybės biudžeto (išskyrus savivaldybės biudžeto asignavimų dalį gautą iš Europos Sąjungos, užsienio valstybių ir tarptautinių organizacijų)		418,85	418,85		293,37	293,37
3	Iš Europos Sąjungos, užsienio valstybių ir tarptautinių organizacijų (finansavimo sumų dalis, kuri gaunama iš Europos Sąjungos, neįskaitant finansavimo sumų iš valstybės ar savivaldybės biudžetų ES projektams finansuoti)	287,31	3 604,09	3 891,40	-0,05	2 775,72	2 775,67
4	Iš kitų šaltinių		9 687,76	9 687,76		4 691,90	4 691,90
5	Iš viso	338,02	14 344,97	14 682,99	-0,04	9 302,21	9 302,17

2015 M. GRUODŽIO 31 D. FINANSINIŲ ATASKAITŲ RINKINYS

(Visos sumos eurais, jei nenurodyta kitaip)

8 PRIEDAS

P17

INFORMACIJA APIE KAI KURIAS TRUMPALAIKES MOKĖTINAS SUMAS

Eil. Nr.	Straipsniai	Paskutinė ataskaitinio laikotarpio diena		Paskutinė praėjusio ataskaitinio laikotarpio diena			
		Iš viso	Tarp jų viešojo sektoriaus subjektams	Iš viso	Tarp jų viešojo sektoriaus subjektams		
1	2	3	4	5	6	7	8
1	Mokėtinos subsidijos, dotacijos ir finansavimo sumos						
2	Su darbo santykiais susiję įsipareigojimai	8 120,41	8 120,41		7 552,81		
3	Tiekėjams mokėtinos sumos	4 855,66	107,94		3 193,79		
4	Sukauptos mokėtinos sumos	28 510,65	6 733,20		23 093,38	5 453,83	
4.1	Sukauptos finansavimo sąnaudos						
4.2	Sukauptos atostoginių sąnaudos	28 510,65	6 733,20		23 093,38	5 453,83	
4.3	Kitos sukauptos sąnaudos						
4.4	Kitos sukauptos mokėtinos sumos						
5	Kiti trumpalaikiai įsipareigojimai						
5.1	Mokėtini veiklos mokesčiai						
5.2	Gauti išankstiniai apmokėjimai						
5.2.1	Mokesčių, gautų avansu, sumos						
5.2.2	Socialinių įmokų, gautų avansu, sumos						
5.2.3	Kiti gauti išankstiniai apmokėjimai						
5.3	Kitos mokėtinos sumos						
6	Kai kurių mokėtinų sumų balansinė vertė (1+2+3+4)	41 486,72	14 961,55		33 839,98	5 453,83	

2015 M. GRUODŽIO 31 D. FINANSINIŲ ATASKAITŲ RINKINYS
(Visos sumos eurais, jei nenurodyta kitaip)

9 PRIEDAS

P2 ATASKAITINIO LAIKOTARPIO INFORMACIJA PAGAL VEIKLOS SEGMENTUS

Eil. Nr.	Finansinių ataskaitų straipsniai	Bendros valstybės paslaugos	Gynyba	Višioji tvarka ir visuomenės apsauga	Ekonomika	Aplinkos apsauga	Būstas ir komunalinis ūkis	Sveikatos apsauga	Poilsis, kultūra ir religija	Švietimas	Socialinė apsauga	Iš viso
1	2	3	4	5	6	7	8	9	10	11	12	13
1.1	Pagrindinės veiklos sąnaudos							374 938,71				374 938,71
1.2	Darbo užmokesčio ir socialinio draudimo							284 815,49				284 815,49
1.3	Nusidėvėjimo ir amortizacijos							3 198,17				3 198,17
1.4	Komunalinių paslaugų ir ryšių							16 808,28				16 808,28
1.5	Komandiruočių							324,00				324,00
1.6	Transporto							2 465,59				2 465,59
1.7	Kvalifikacijos kelimo							380,27				380,27
1.8	Paprastojo remonto ir eksploatavimo							5 039,88				5 039,88
1.9	Sunaudotų ir parduotų atsargų savikaina							1,16				1,16
1.10	Sunaudotų ir parduotų atsargų savikaina							39 944,65				39 944,65
1.11	Socialinių išmokų							283,20				283,20
1.12	Nuomos											
1.13	Finansavimo											
1.14	Kitų paslaugų							21 309,54				21 309,54
1.14.1	Kitos							368,48				368,48
1.14.2	Veiklos mokesčių sąnaudos											
2	Pagrindinės veiklos kitos sąnaudos											
2	Apskaitos politikos keitimo ir esminių apskaitos klaidų taisymo įtaka							368,48				368,48
3	Pagrindinės veiklos pinigų srautai											
3.1	Išmokos											
3.1.1	Darbo užmokesčio ir socialinio draudimo							285 105,29				285 105,29
3.1.2	Komunalinių paslaugų ir ryšių							194 389,67				194 389,67
3.1.3	Komandiruočių							18 325,95				18 325,95
3.1.4	Transporto							324,00				324,00
3.1.5	Kvalifikacijos kelimo							1 933,73				1 933,73
3.1.6	Paprastojo remonto ir eksploatavimo							380,27				380,27
3.1.7	Atsargų įsigijimo							5 539,33				5 539,33
3.1.8	Socialinių išmokų							40 434,56				40 434,56
3.1.9	Nuomos											
3.1.10	Kitų paslaugų įsigijimo							283,20				283,20
3.1.11	Sumokėtos patirtkanos							23 126,10				23 126,10
3.1.12	Kitos išmokos							368,48				368,48

2015 M. GRUODŽIO 31 D. FINANSINIŲ ATASKAITŲ RINKINYS

(Visos sumos eurais, jei nenurodyta kitaip)

10 PRIEDAS

(lentelės tęsinys)

Praėjusio ataskaitinio laikotarpio informacija pagal veiklos segmentus

Eil. Nr.	Bendros valstybės paslaugos	Gynyba	Viešoji tvarka ir visuomenės apsauga	Ekonomika	Apiminkos apsauga	Būstas ir komunaliniai ūkis	Sveikatos apsauga	Poilsis, kultūra ir religija	Svietimas	Socialinė apsauga	Iš viso
1	3	4	5	6	7	8	9	10	11	12	13
1	2										
1.1	Finansinių ataskaitų straipsniai						367 301,84				367 301,84
1.2	Darbo užmokesčio ir socialinio draudimo						277 765,42				277 765,42
1.3	Nusidėjimo ir amortizacijos						1 803,65				1 803,65
1.4	Komunalinių paslaugų ir ryšių						20 569,69				20 569,69
1.5	Komandiruočių										
1.6	Transporto						2 538,70				2 538,70
1.7	Kvalifikacijos kėlimo						92,68				92,68
1.8	Paprastojo remonto ir eksploatavimo						3 804,50				3 804,50
1.9	Nuvertėjimo ir nurašytų sumų										
1.10	Sunaudotų ir parduotų atsargų savikaina						39 607,65				39 607,65
1.11	Socialinių išmokų										
1.12	Nuomos						484,53				484,53
1.13	Finansavimo										
1.14	Kitų paslaugų						20 478,69				20 478,69
1.14.1	Kitos						156,33				156,33
1.14.2	Veiklos mokesčių sąnaudos										
1.14.2	Pagrindinės veiklos kitos sąnaudos (įvedimo formose)						156,33				156,33
2	Apskaitos politikos keitimo ir esminių klaidų taisymo įtaka										
3	Pagrindinės veiklos pinigų šrautai										
3.1	Išmokos										
3.1.1	Darbo užmokesčio ir socialinio draudimo						276 645,70				276 645,70
3.1.2	Komunalinių paslaugų ir ryšių						191 594,53				191 594,53
3.1.3	Komandiruočių						19 727,23				19 727,23
3.1.4	Transporto										
3.1.5	Kvalifikacijos kėlimo						2 506,36				2 506,36
3.1.6	Paprastojo remonto ir eksploatavimo						92,68				92,68
3.1.7	Atsargų įsigijimo						4 043,65				4 043,65
3.1.8	Socialinių išmokų						35 861,72				35 861,72
3.1.9	Nuomos										
3.1.10	Kitų paslaugų įsigijimo						484,53				484,53
3.1.11	Sumokėtos palūkanos						22 176,10				22 176,10
3.1.12	Kitos išmokos						158,90				158,90

2015 M. GRUODŽIO 31 D. FINANSINIŲ ATASKAITŲ RINKINYS

(Visos sumos eurais, jei nenurodyta kitaip)

11PRIEDAS

P22

Pagrindinės veiklos sąnaudos

Darbo užmokesčio ir socialinio draudimo sąnaudos

Eil. Nr.	Darbo santykių rūšis	Darbo užmokesčio sąnaudos		Socialinio draudimo		Darbuotojų skaičius (vnt.)	
		Ataskaitinis laikotarpis	Praėjęs ataskaitinis laikotarpis	Ataskaitinis laikotarpis	Praėjęs ataskaitinis laikotarpis	Ataskaitinis laikotarpis	Praėjęs ataskaitinis laikotarpis
1	2	3	4	5	6	7	8
1	Etatų sąrašė nurodyti darbuotojai		212 166,87		65 598,55	7	8
2	Kiti darbuotojai, kurie teikė paslaugas ir atliko darbus pagal kitas nei darbo sutartis, savo ekonomine prasme atitinkančias darbo santykių esmę (t.y. dirbantiems pagal terminuotas, autorines ir panašias darbo sutartis)	217 614,03		67 201,46		29	30
	Iš viso:	217 614,03	212 166,87	67 201,46	65 598,55	29	30

2015 M. GRUODŽIO 31 D. FINANSINIŲ ATASKAITŲ RINKINYS
(Visos sumos eurai, jei nurodyta kitaip)

12 PRIEDAS

**P03 VISIŠKAI NUDEVĖTO, TAČIAU DAR NAUDOJAMO ILGALAIKIO NEMATERIALIOJO TURTO
SĄRAŠAS
2015 12 31**

Eil.Nr	Turto pavadinimas	Padalinys	Mat.atsak.asmuo	Inv.Nr.	Įsigijimo savikaina	Likut.vertė Eur
1	TradePro-buhalt.programa	PGS ligoninė	Dalina Stonienė	2	1298,66	0,00
2	Office SB XP English	PGS ligoninė	Dalina Stonienė	3	242,64	0,00
3	Windows Pro 2000	PGS ligoninė	Dalina Stonienė	1	206,21	0,00
4	Microsoft Windows XP Home with	PGS ligoninė	Dalina Stonienė	36	91,81	0,00
5	Kaspersky Anti-Virus Personal	PGS ligoninė	Dalina Stonienė	37	11,30	0,01
6	Microsoft Office 2003Basic With SP1	PGS ligoninė	Dalina Stonienė	38	173,77	0,00
7	Klientų apskaitos programa	Ambulatorija	Dalina Stonienė	130	666,42	0,00
8	Antivirusinė programa NOD32	Ambulatorija	Dalina Stonienė	158	105,71	0,00
9	Microsoft T5D-00309 Office Home and	Ambulatorija	Dalina Stonienė	157	211,13	0,00
	Viso				3007,65	0,01

**P04 VISIŠKAI NUDEVĖTO, TAČIAU DAR NAUDOJAMO ILGALAIKIO MATERIALIOJO TURTO
SĄRAŠAS
2015 12 31**

1	Kompiuteris PC 1100C	PGS ligoninė	Dalina Stonienė	2	467,74	0,29
2	Kompiuteris PC Kaukas	PGS ligoninė	Dalina Stonienė	11	491,44	0,29
3	Monitorius MAG	PGS ligoninė	Dalina Stonienė	9	315,09	0,28
4	Vakuomo sterilizatorius	Ambulatorija	Dalina Stonienė	12	4454,04	0,29
5	Vėjapiovė	Ambulatorija	Dalina Stonienė	13	463,07	0,29
6	Medžiagų spinta ŠM-18	Linkaučių me	Gen.Katkevičienė	138847	458,76	0,29
7	Kompresorinis inhaliatorius	Linkaučių me	Gen.Katkevičienė	138837	590,82	0,28
8	Medžiagų spinta ŠM-18	Žibartonių me	Lolita Sologubova	138871	458,76	0,29
9	Kompresorinis inhaliatorius	Žibartonių me	Lolita Sologubova	138835	590,82	0,28
10	Kompiuteris Intel Celeron 2,26GHz	PGS ligoninė	Dalina Stonienė	35	302,36	0,29
11	Deguonies koncentratorius Platinum 5	PGS ligoninė	Irena Gasiūnienė	39	1303,29	0,29
12	Antgalis kampinis CA 1:1	Ambulatorija	Genov. Uselienė	56	431,82	0,29
13	Minkštasuolis	PGS ligoninė	Dalina Stonienė	27	319,54	0,29
14	Kompiuteris su programine įranga	Ambulatorija	Dalina Stonienė	64	1419,14	0,29
15	Kompiuteris su programine įranga	Ambulatorija	Dalina Stonienė	65	1419,14	0,29
16	Kompiuteris su programine įranga	Ambulatorija	Dalina Stonienė	66	1419,14	0,29
17	Kompiuteris su programine įranga	Ambulatorija	Dalina Stonienė	67	1419,14	0,29
18	Kompiuteris su programine įranga	Ambulatorija	Dalina Stonienė	68	1419,14	0,29
19	Kondicionierius M5LC010CR	Ambulatorija	Dalina Stonienė	72	827,38	0,29
20	Kondicionierius M5LC015CR	Ambulatorija	Dalina Stonienė	73	875,57	0,29
21	Kondicionierius M5LC015CR	PGS ligoninė	Dalina Stonienė	71	875,57	0,29
22	Televizorius LSD LG 19LS4R 19"	Ambulatorija	Dalina Stonienė	132	347,25	0,29
23	Indų plovimo mašina	PGS ligoninė	Dalina Stonienė	74	1742,83	0,29
24	Ginekologinių instrumentų rinkinys	Ambulatorija	Irena Gasiūnienė	115	456,15	0,29
25	Elektrokardiografas	Ambulatorija	Irena Gasiūnienė	114	2219,94	0,29
26	Elektrokardiografas	Ambulatorija	Irena Gasiūnienė	113	2219,94	0,29
27	Polimerizatorius diodinis	Ambulatorija	Genov. Uselienė	83	434,43	0,29
28	Vandens distiliavimo įranga	Ambulatorija	Irena Gasiūnienė	139	546,80	0,29
29	Elektrokardiografas "CARDIOCARE"	PGS ligoninė	Irena Gasiūnienė	152	868,86	0,29
30	Pneumotachometras	Ambulatorija	Irena Gasiūnienė	134	349,72	0,00
31	Pneumotachometras	Ambulatorija	Irena Gasiūnienė	133	349,72	0,29
32	Otorinooftalmoskopas	Ambulatorija	Irena Gasiūnienė	136	638,61	0,29
33	Otorinooftalmoskopas	Ambulatorija	Irena Gasiūnienė	135	638,61	0,29
34	Mikroskopas	Ambulatorija	Irena Gasiūnienė	143	854,38	0,29
35	Defibriliatorius	Ambulatorija	Irena Gasiūnienė	137	3649,21	0,29
36	Kompresorius	Ambulatorija	Genov. Uselienė	144	1367,01	0,29
37	Krūmapjovė 235 FR	Ambulatorija	Dalina Stonienė	108	549,99	0,29
	VISO:				37555,22	10,41

2015 M. GRUODŽIO 31 D. FINANSINIŲ ATASKAITŲ RINKINYS
(Visos sumos eurai, jei nenurodyta kitaip)

13 PRIEDAS

**P04 VISIŠKAI NUDĖVĖTO, TAČIAU DAR NAUDOJAMO ILGALAIKIO MATERIALIOJO TURTO
SĄRAŠAS** tęsinys
2015 12 31

38	Apsauginė-gaisrinė signalizacija	Ambulatorija	Dalina Stonienė	128	2280,18	0,29
39	Alkotesteris C2H5OH	Ambulatorija	Dalina Stonienė	148	689,30	0,29
40	Šaldytuvas ARDO Freezer FR29SHX	PGS ligoninė	Dalina Stonienė	107	535,51	0,29
41	Svarstyklės suaugusiems	Linkaučių med.	Gen.Katkevičienė	96	456,15	0,29
42	Svarstyklės naujagimiams	Linkaučių med.	Gen.Katkevičienė	95	395,33	0,29
43	Šaldytuvas	Linkaučių med.	Gen.Katkevičienė	93	324,66	0,28
44	Svarstyklės suaugusiems	Žibartonių med.	Lolita Sologubova	89	456,15	0,29
45	Svarstyklės naujagimiams	Žibartonių med.	Lolita Sologubova	88	395,33	0,29
46	Šaldytuvas	Žibartonių med.	Lolita Sologubova	86	324,66	0,28
47	Šviesos šaltinis	Ambulatorija	Genov. Uselienė	129	577,79	0,29
48	Svarstyklės suaugusiems	Ambulatorija	Irena Gasiūnienė	126	456,15	0,29
49	Svarstyklės suaugusiems	Ambulatorija	Irena Gasiūnienė	125	456,15	0,29
50	Svarstyklės naujagimiams	Ambulatorija	Irena Gasiūnienė	124	395,33	0,29
51	Šaldytuvas	Ambulatorija	Irena Gasiūnienė	122	324,66	0,28
52	Šaldytuvas	Ambulatorija	Irena Gasiūnienė	121	324,66	0,28
53	Automobilis Škoda Octavia Elegance 2,0	Ambulatorija	Dalina Stonienė	63	17348,24	0,29
54	Škoda-kita įranga	Ambulatorija	Dalina Stonienė	78	3897,42	0,29
55	Sveidros serveris-kompiuteris	Ambulatorija	Dalina Stonienė	154	634,56	0,29
56	Biuro baldų komplektas	Linkaučių med.	Gen.Katkevičienė	101	1032,09	0,29
57	Biuro baldų komplektas	Žibartonių med.	Lolita Sologubova	100	1032,09	0,29
58	Medicinos baldų komplektas	Linkaučių med.	Gen.Katkevičienė	98	509,01	0,29
59	Medicinos baldų komplektas	Žibartonių med.	Lolita Sologubova	99	509,01	0,29
60	Dentalinis rentgeno aparatas	Ambulatorija	Irena Gasiūnienė	149	2888,96	0,29
61	Neš.kompiut. DELL su progr.įranga	Ambulatorija	Dalina Stonienė	156	798,77	0,29
	Viso				37042,16	6,92

PRITARTA

Panevėžio rajono savivaldybės tarybos
2016 m. gegužės 12 d. sprendimu Nr. T2-

**VŠĮ KREKENAVOS PIRMINĖS SVEIKATOS PRIEŽIŪROS CENTRO
2015 M. VEIKLOS ATASKAITA**

I. BENDROJI DALIS

VŠĮ Krekenavos pirminės sveikatos priežiūros centras (toliau – Krekenavos PSPC) adresas: Maironio g. 8, Krekenava, Panevėžio rajonas, LT-38308 – pirminio lygio asmens sveikatos priežiūros įstaiga, organizuojanti ir vykdanči nespecializuotą ir kvalifikuotą asmens sveikatos priežiūrą ir teikianti šias paslaugas:

1. Pirminės ambulatorinės asmens sveikatos priežiūros paslaugos (PAASPP)
2. Palaikomojo gydymo ir slaugos paslaugos (PGSP)

Įstaigos veikla organizuojama ir vykdoma vadovaujantis:

- įstaigos įstatais;
- įstaigos steigėjo sprendimais;
- LR Sveikatos apsaugos ministerijos (SAM), Valstybinės ligonių kasos prie SAM (VLK) ir Teritorinės ligonių kasos (TLK) norminiais dokumentais, LR įstatymais ir teisės aktais.

Įstaigos veiklą organizuoja ir vykdo administracija, kuriai vadovauja vyriausioji gydytoja Nijolė Lekarauskienė.

Įstaigos veiklos viešumui užtikrinti įstaigos steigėjo sprendimu sudaryta įstaigos Stebėtojų taryba (Andrius Busila, Panevėžio rajono savivaldybės visuomenės sveikatos biuro direktorius, Jūratė Januškienė, Panevėžio rajono savivaldybės Tarybos narė, Liuda Valikonienė, Krekenavos seniūnijos vyr. specialistė socialiniam darbui, Aldona Vorienė, gyventojų bendruomenės „Žibartoniai“ pirmininkė bei Ignas Mėlynis, VŠĮ Krekenavos pirminės sveikatos priežiūros centro šeimos gydytojas).

Įstaigoje iš joje dirbančių specialistų yra sudarytos Gydymo taryba, Slaugos taryba, Medicinos etikos komisija, Korupcijos ir kontrolės darbo grupė, Medicininis įstaigos auditas.

Teisės aktų nustatyta tvarka įstaiga naudoja, pildo, tvarko ir saugo privalomą medicininę dokumentaciją, aptarnaujamų pacientų apskaitos, įstaigos, personalo darbo ir veiklos statistinius dokumentus bei ataskaitas. Nustatyta tvarka ir nustatytais terminais įstaiga periodiškai teikia Panevėžio TLK informaciją apie įstaigoje vykdomą ambulatorinę asmens sveikatos priežiūros, palaikomojo gydymo ir slaugos paslaugų veiklą bei draudžiamiesiems teikiamas paslaugas, apie įstaigos veiklą ir rezultatus pateikia duomenis Panevėžio rajono savivaldybės administracijai, Lietuvos sveikatos informacijos centrui, kitoms institucijoms pagal šių institucijų prašymus bei įstaigos Stebėtojų tarybai.

Įstaiga nuo 2011m. balandžio mėn. 20 d. jungtinės veiklos (partnerystės) sutarties pagrindu kaip partnerė dalyvavo investiciniame projekte "Elektroninių sveikatos paslaugų plėtra Panevėžio regiono asmens sveikatos priežiūros įstaigose", kurio tikslas - sudaryti sąlygas Panevėžio regiono gyventojams ir pacientams šiuolaikinėmis informacijų ir ryšių technologijų priemonėmis laiku gauti geros kokybės sveikatos paslaugas, o sveikatos priežiūros specialistams tarpusavyje bendradarbiauti ir saugiai keistis informacija elektroninėmis priemonėmis. 2015 m. gegužės mėn. projektas baigtas vykdyti. Pagrindinis projekto vykdytojas – VŠĮ Rokiškio rajono ligoninė.

Įstaigos steigėjas ir vienintelis dalininkas – Panevėžio rajono savivaldybė. Dalininko įnašo vertė finansinių metų pradžioje buvo 12906,49 Eur., metų pabaigoje pasikeitė ir sudarė – 12906,49 Eur.

II. PIRMINĖS AMBULATORINĖS ASMENS SVEIKATOS, PALAIKOMOJO GYDYMO IR SLAUGOS VEIKLOS RODIKLIAI IR VEIKLOS REZULTATAS

Prisirašiusių gyventojų statistiniai rodikliai 2013 – 2015 m.

Eil. Nr.	Rodiklio rūšis	2013 m.	2014 m.	2015 m.
1.	Prisirašiusių draustų gyventojų pirminei priežiūrai skaičius	3392	3267	3221
2.	Prisirašiusių nedraustų gyventojų pirminei priežiūrai skaičius	260	285	237

Mažėjanti prisirašiusių draustų gyventojų skaičių įtakoja bendra šalies ekonominė, demografinė situacija: gyventojų skaičiaus mažėjimas, nedarbas, emigracija. Tai veikia visus šalies regionus.

Nuo 2011m. gegužės 1d. Panevėžio teritorinė ligonių kasa (toliau TLK) už pirminės ambulatorinės asmens sveikatos priežiūros paslaugas apmoka ne pagal prirašytų gyventojų skaičių, o pagal prie PASPĮ prisirašiusių draustų asmenų skaičių.

BENDRAS APSILANKYMŲ SKAIČIUS PAS GYDYTOJUS

Eil. Nr.	Rodiklio rūšis	2013 m.	2014 m.	2015 m.
1.	Bendras apsilankymų skaičius, iš jų:	22617	22877	20375
	- šeimos gydytojai	12400	15180	13198
	- vaikų ligų gydytojai	6775	5411	4163
	- akušeriai ginekologai	820	635	514
	- BP gydytojai odontologai	2622	1651	2500

SUTEIKTŲ AMBULATORINIŲ PASLAUGŲ IR PROCEDŪRŲ RODIKLIAI

Eil. Nr.	Rodiklio rūšis	2013 m.	2014 m.	2015 m.
1.	Ginekologinio kabineto suteiktos paslaugos, iš jų:			
	- serologiškai ištirta asmenų dėl sifilio	12	20	27
	- įrašyta nėščiųjų į įskaitą	9	19	15
2.	Laboratorinio kabineto suteiktos paslaugos, iš jų:			
	- atlikta tyrimų	12185	10824	10725
3.	Odontologijos kabineto suteiktos paslaugos, iš jų:			
	priimta pacientų, iš jų:	2659	1651	2500
	- vaikų	732	523	1104
	užplombuota dantų, iš jų:	1683	1428	1692
	- vaikų	358	358	452
	išrauta dantų, iš jų:	330	403	391
	- vaikų	7	11	25
4.	Procedūrinio kabineto suteiktos paslaugos, iš jų:			
	- atlikta procedūrų	9972	8900	8640
5.	Funkcinės diagnostikos kabineto			

Įstaigos darbuotojų skaičiaus kaita 2013 – 2015 m.

Etatų struktūra	Darbuotojų skaičius 2013m	Darbuotojų skaičius 2014m.	Darbuotojų skaičius 2015m.	Užimamų etatų skaičius 2013m.	Užimamų etatų skaičius 2014m.	Užimamų etatų skaičius 2015m.
Administracija	3	3	3	3,00	3,00	3,0
Gydytojai	5	5	5	4,00	3,85	3,85
Slaugos specialistai	13	14	13	12,25	12,25	12,25
Kitas personalas	10	8	8	7,00	5,75	5,75
Viso:	31	30	29	26,25	24,85	24,85

VšĮ Krekenavos PSPC informacinės sistemos.

Įstaigoje įdiegta pacientų registracijos ir apskaitos sistema SVEIDRA, METAS, PRAP, SPAP, RSAP, APAP, EPTS. Kompiuterizuotos administracijos ir šeimos gydytojų darbo vietos, buhalterinės apskaitos programa TradePro 6, atitinkanti nuo 2010 m. sausio 1 d. šalyje įsigaliojusius Viešojo sektoriaus apskaitos ir finansinės atskaitomybės standartų reikalavimus.

PALAIKOMOJO GYDYMO IR SLAUGOS LIGONINĖS VEIKLOS RODIKLIAI

Palaikomojo gydymo ir slaugos ligoninėje 2015 m. faktinis naudojamų lovų skaičius – 15 (TLK);
 Viso įvykdyta lovadienių – 5597 lov. (2014 m. - 5502 lov.),
 atvyko ligonių - 104 (2014m.- 103 lig.),
 išrašytų ir perkelta į kt.stacionarus – 94 ligoniai (2014m.- 96 lig.),
 mirė – 12 ligonių (2014m.- 9 lig.),
 vidutinis gulėjimo laikas(dienomis) – 19,70 dienos vienam ligoniui per 12 mėnesių, arba gulėjusių ligonių per mėnesį vidutiniškai 15,33 dienos (2014m.- 20,22 dienos).

GAUTOS LĖŠOS IR JŲ ŠALTINIAI

Iš viso įstaigos pajamos 2015 metais per 12 mėn. buvo 400 419,16 Eur
 Pajamos pagrindinės veiklos – 382 532,46 Eur
 Pajamas už pirminės sveikatos priežiūros paslaugas sudarė 230 474,69 Eur iš jų:
 - už prisirašiusius draustus gyventojus 173 269,81 Eur
 - už gerus darbo rezultatus 18 264,00 Eur
 - už slaugos paslaugas namuose 4 331,73 Eur
 - už prevencinių programų vykdymą 14 516,05 Eur
 - už skatinamąsias paslaugas 20 093,10 Eur
 2015 metais įstaigos finansavimo pajamos sudarė 17 886,70 Eur
 - iš valstybės biudžeto 4 278,91 Eur
 - iš savivaldybės biudžeto 925,48 Eur
 - iš Europos Sąjungos 1 427,80 Eur
 - iš kitų šaltinių 11 254,51 Eur
 PGS ligoninės suteiktos paslaugų pajamos 145 461,20 Eur
 Pajamos už suteiktas mokamas paslaugas bei kitos veiklos pajamos sudarė 6 596,57 Eur

VŠĮ KREKENAVOS PSPC SĄNAUDOS IR JŲ STRUKTŪRA

Įstaigos pagrindinės veiklos sąnaudos per 2015 m. per 12 mėn. buvo 374 938,71 Eur iš jų:

- darbo užmokesčio ir socialinio draudimo 284 815,49 Eur
 - nusidėvėjimo ir amortizacijos 3 198,17 Eur
 - komandiruočių ir kvalifikacijos kėlimo 704,27 Eur
 - sunaudotų atsargų savikaina 39 944,65 Eur
 - komunalinių paslaugų ir ryšių 16 808,28 Eur
 - transporto 2 465,59 Eur
 - paprastojo remonto ir eksploatavimo 5 039,88 Eur
 - nuomos sąnaudos 283,20 Eur
 - kitos paslaugų išlaidos 21 310,70 Eur
- Pagrindinės veiklos kitos sąnaudos 368,48 Eur

VIDAUS MEDICININIO AUDITO ATASKAITA

Vykdydama asmens sveikatos priežiūros veiklą, įstaiga organizuoja vidaus medicininį auditą medicininei veiklai ir paslaugų kokybei vertinti. Įstaigoje dirba vidaus medicininio audito vadovė.

Įstaigoje vidaus medicininis auditas atliko 6 planinius patikrinimus:

- išankstinės pacientų registracijos kontrolė,
- odontologinės pagalbos prieinamumas ir gerinimas,
- prevencinių programų vykdymo stebėseną,
- personalo rankų higienos proceso kontrolė,
- pacientų saugumo ir privatumo pažeidimų tikrinimas ir registravimas,
- archyvo tvarkymo kontrolė.

2015 metais skundų, nepageidaujamų įvykių, nelaimingų atsitikimų ir mikrotraumų užregistruota nebuvo.

KORUPCIJOS IR KONTROLĖS DARBO GRUPĖS ATASKAITA

VŠĮ Krekenavos pirminės sveikatos priežiūros centro programos misija – šalinti prielaidas Privalomojo sveikatos draudimo fondo lėšų neteisėtam, nepagrįstam panaudojimui bei korupcijai atsirasti ir plisti, kontroliuoti ir siekti, kad visos lėšos, skiriamos sveikatos apsaugai, būtų panaudojamos kokybiškoms sveikatos priežiūros paslaugoms, pacientų teisėms ir laisvėms užtikrinti.

Įstaigoje paskirti atsakingi asmenys už korupcijos prevenciją ir kontrolės vykdymą, patvirtintas korupcijos ir prevencijos programos planas. Įstaigos internetinėje svetainėje paskelbti atsakingų asmenų už korupcijos prevenciją ir kontrolę duomenys ir kontaktai. Nuolat vykdomas anketavimas korupcijos klausimais. 2015-06-17 dieną organizuotas įstaigos darbuotojų mokymas su STT Panevėžio valdybos Korupcijos prevencijos poskyrio vyriausiąja specialiste Rita Škutiene tema „Kas yra korupcija“.

VŠĮ KREKENAVOS PSPC VEIKLOS KIEKYBINIŲ IR KOKYBINIŲ RODIKLIŲ ĮVYKDYMAS

Įstaigos veiklos užduotys buvo nustatytos Panevėžio rajono savivaldybės tarybos 2015 m. gegužės 7 d. sprendimu Nr.T-83, Nr.T-85 „Dėl VŠĮ Krekenavos pirminės sveikatos priežiūros centro 2014 metų finansinės atskaitomybės, veiklos ataskaitos ir 2015 metų veiklos užduočių patvirtinimo“. Įstaigos 2015 metų kiekybinių ir kokybinių rodiklių įvykdymo ataskaita apsvarstyta stebėtojų taryboje ir pateikta.

PATVIRTINTA

Panevėžio rajono savivaldybės tarybos
2016 m. gegužės 12 d. sprendimu Nr. T2-

Viešojo istaiga Krekenavos pirminės sveikatos priežiūros centras, im. k. 302876116

VšĮ Krekenavos pirminės sveikatos priežiūros centro 2015 m. kiekybinių rodiklių įvykdymo ataskaita

2016-03-29
Krekenava

Užduotis	Įgyvendinimo priemonės	Vertinimo rodiklis	Nustatytas rodiklis	Pasiektas rodiklis	Vertinimo rodiklių vertė balais	Stebėtojų tarybos vertinimas 2016-03-31
1. Išlaikyti teigiamą istaigos veiklos rezultata	Finansinis istaigos veiklos rezultatas	Teigiamas	daugiau už 0	Perviršis 25 480,45 Eur	10	10
	Istaigos sąnaudų darbo užmokesčiui dalis	Sąnaudų darbo užmokesčiui neviršija patvirtinto normatyvo	Darbo užmokesčiui ir soc.draudimo įmokos patvirtintas normatyvas 75%, skaičiuojant nuo gaunamų pajamų	2015 m. sąnaudų darbo užmokesčiui ir soc.draudimo įmokos sudarė 71,1% (sąnaudos DU ir SODRAI 284 815,49 Eur/visos pajamos 400 419,16 Eur)	10	10
2. Pritraukti papildomų finansavimo šaltinių	Istaigos sąnaudų valdymo išlaidoms dalis	Valdymo išlaidos neviršija nustatyto rodiklio	10 %	4,3 % (sąnaudos valdymui 16 202,59 Eur / visos sąnaudos 374 938,71 Eur)	10	10
	Papildomų finansavimo šaltinių pritraukimas	Dalyvavimas projektuose, programose, rėmėjų paieška ir kt. Profilaktinių programų mokamų paslaugų paramos (2 proc. gyventojų pajamų mokestis, labdara, panauda ir kt.)	Maksimali vertė – 10		10	10

3. Didinti pacientų pasitenkinimą įstaigos teikiamomis paslaugomis	Atlikti pacientų anketavimą apie įstaigos teikiamų paslaugų	Pasitenkinimo teikiamomis paslaugomis	Maksimali vertė – 5.	Teigiamų vertinimų vidurkis 88,0 %	10	10
Dalyvavimas projekte „E-sveikatos paslaugų plėtra Panevėžio regiono asmens sveikatos priežiūros įstaigose“	Tęstinis projektas vykdomas	Maksimali vertė – 10 projektas, finansuojamas iš ES lešų – 5; programa, priemonė – 2–5	Projektas įgyvendintas			
Panevėžio rajono savivaldybės visuomenės sveikatos rėmimo specialiosios programos priemonių įgyvendinimo rėmimo projektų rengimas	Projektams pateikti paraiškias	Projektams pateikti paraiškias	Teikta ir vykdyta Visuomenės sveikatos rėmimo specialioji programa – Panevėžio rajono pensininkų ir neigaliųjų dantų protezavimo išlaidų dengimas. Teikta ir vykdyta Visuomenės sveikatos rėmimo specialioji programa – Dantų edukacijos ir apydančio ligų profilaktika			
Išlaikyti mokamų medicininių paslaugų teikimo apimtį	Pajamų už mokamas paslaugas dalies nuo visų pajamų nemažėjimas	Sumažėjimas iki 20 % – 3, nuo 20 % iki 50 % – 2, daugiau kaip 50 % – 0	Teiktos 3 paraiškios Visuomenės sveikatos rėmimo specialiajai programai. Mokamų paslaugų dalis nuo visų paslaugų 2015 m. 1,72 %, t. y. paslaugų dalis padidėjo (6 596,57 Eur/ 382 532,46 Eur)			

	kokybę	augimas ir nemažėjimas	Jei teigiamų nuomonių daugiau kaip 85 % – 5, nuo 65 iki 85 % – 3, mažiau kaip 65 % nevertinama		
4. Kokybės vadybos sistemos diegimas ir vystymas	Laiku išnagrinėti pacientų skundus ir numatyti prevencinius veiksmus	Gauti pagrįsti skundai	Maksimali vertė – 5. Už kiekvieną 5 000 pacientų tenkančių pagrįstą skundą minus 1	Gautų skundų 2015 m. nebuvo	10
	Atlikti planinius 4 planinius vidaus medicininius auditus	Atliktą / neatliktą	Maksimali vertė – 10 Atlikti planuoti vidaus medicininiai auditai	Atlikti 6 planiniai auditai: 1. Išankstinės pacientų registracijos auditas. 2. Odontologinių paslaugų prieinamumo ir gerinimo auditas. 3. Prevencinių programų vykdymo auditas. 4. Archyvo tvarkymo auditas. 5. Pacientų saugumo ir privatumo pažeidimų tikrinimo ir registravimo auditas. 6. Personalo rankų higienos kontrolės auditas.	10
			Atlikti 3 neplaniniai auditai: 1. Šeimos gydytojų kompensuojamųjų vaistų išrašymo viršijimo pagrįstumo auditas.		10

8. Diegti ir plėtoti informacines technologijas			daugiau kaip 10 % nevertinama		
	Nuolat atnaujinti įstaigos internetinę svetainę	Atlikta / neatlikta	Maksimali vertė – 5. Atlikta. Skelbiama įvairi aktuali informacija	Pastoviai atnaujinama	5
	Tęsti darbą su Privalomojo sveikatos informacinės sistemos (IS) „SVEIDRA“ komponentėmis (SPAP), (PRAP), (RSAP) ir (APAP). Tęsti darbą elektroninių nedarbingumo bei neštumo ir gimdymo atostogų pažymėjimų išdavimo Elektroninių nedarbingumo pažymėjimų tvarkytojo sistemoje (EPTS).	Atlikta / neatlikta	Atlikta	Ištaigoje visos darbo vietos, išskyrus medicinos punktus, yra kompiuterizuotos. Tęsiamas darbas su Privalomojo sveikatos draudimo informacinės sistemos (IS) „SVEIDRA“ komponentėmis (SPAP) (PRAP), (RSAP) IR (APAP). Tęsiamas darbas elektroninių nedarbingumo bei neštumo ir gimdymo atostogų pažymėjimų išdavimo Elektroninių nedarbingumo pažymėjimų tvarkytojo sistemoje (EPTS). Ištaigoje pradėta įdiegta Elektroninės sveikatos informacinė sistema (ESIS).	5

Vyr. gydytoja



Nijolė Lekarauskienė