

Panevėžio rajono savivaldybės išdas, Vasario 16-osios g.27, LT-35185 Panevėžys

2025 M. GRUODŽIO 31 D. pasibaigusių metų FINANSINIŲ ATASKAITŲ RINKINYS

(Visos sumos eurais, jei nenurodyta kitaip)

Patvirtinta
ID: -2147349673
D/L: 2026-02-26 10:35:24

FINANSINĖS BŪKLĖS ATASKAITA
PAGAL 2025 M. GRUODŽIO 31 D. DUOMENIS

2026-03-02 (data) Nr. (1032) - FB4-1

Pateikimo valiuta ir tikslumas: eurais

Eil. Nr.	Straipsniai	Pastabos Nr.	Paskutinė ataskaitinio laikotarpio diena	Paskutinė praėjusio ataskaitinio laikotarpio diena
1	2	3	4	5
A	ILGALAIKIS TURTAS			
I	Nematerialusis turtas		122.761,48	149.213,54
I.1	Plėtros darbai			
I.2	Programinė įranga ir jos licencijos			
I.3	Kitas nematerialusis turtas			
I.4	Nebaigti projektai ir išankstiniai mokėjimai			
I.5	Prestižas			
II	Ilgalaikis materialusis turtas			
II.1	Žemė			
II.2	Pastatai			
II.3	Infrastruktūros statiniai			
II.4	Kiti statiniai			
II.5	Mašinos ir įrenginiai			
II.6	Transporto priemonės			
II.7	Baldai, biuro įranga ir kitas ilgalaikis materialusis turtas			
II.8	Kultūros ir kitos vertybės			
II.9	Nebaigta statyba ir išankstiniai mokėjimai			
III	Ilgalaikis finansinis turtas	P05 P06	122.761,48	149.213,54
IV	Mineraliniai išteklių			
V	Kitas ilgalaikis turtas			
B	BIOLOGINIS TURTAS			
C	TRUMPALAIKIS TURTAS		12.460.861,87	10.400.977,13
I	Atsargos			
I.1	Strateginės ir neliečiamosios atsargos			
I.2	Medžiagos, žaliavos ir ūkinis inventorių			
I.3	Nebaigta gaminti produkcija ir nebaigtos vykdyti sutartys			
I.4	Pagaminta produkcija, atsargos, skirtos parduoti (perduoti)			
I.5	Ilgalaikis materialusis ir biologinis turtas, skirtas parduoti			
II	Išankstiniai apmokėjimai			
III	Per vienus metus gautinos sumos	P10	2.516.480,61	2.504.501,61
III.1	Gautinos trumpalaikės finansinės sumos			
III.2	Gautini mokesčiai ir socialinės įmokos		823.913,67	848.821,19
III.3	Gautinos finansavimo sumos			
III.4	Gautinos sumos už turto naudojimą, parduotas prekes, turį, paslaugas	P10	15.679,20	19.289,75
III.5	Suakauptos gautinos sumos		1.674.526,86	1.634.604,03
III.6	Kitos gautinos sumos		2.360,88	1.786,64
IV	Trumpalaikės investicijos			
V	P pinigai ir pinigų ekvivalentai	P11	9.944.381,26	7.896.475,52
	IŠ VISO TURTO:		12.583.623,35	10.550.190,67

(tęsinys kitame puslapyje)

Panevėžio rajono savivaldybės išdas, Vasario 16-osios g.27, LT-35185 Panevėžys

2025 M. GRUODŽIO 31 D. pasibaigusiu metų FINANSINIŲ ATASKAITŲ RINKINYS
(Visos sumos eurais, jei nenurodyta kitaip)

FINANSINĖS BŪKLĖS ATASKAITA
PAGAL 2025 M. GRUODŽIO 31 D. DUOMENIS (tęsinys)

Eil. Nr.	Straipsniai	Pastabos Nr.	Paskutinė ataskaitinio laikotarpio diena	Paskutinė praėjusio ataskaitinio laikotarpio diena
1	2	3	4	5
D	FINANSAVIMO SUMOS	P12	354.181,86	353.903,66
I	Iš valstybės biudžeto		354.181,86	353.903,66
II	Iš savivaldybės biudžeto			
III	Iš Europos Sąjungos, užsienio valstybių ir tarptautinių organizacijų			0,00
IV	Iš kitų šaltinių			
E	ĮSIPAREIGOJIMAI		5.443.758,22	5.051.496,39
I	Ilgalaikiai įsipareigojimai		1.482.649,52	1.495.108,57
I.1	Ilgalaikiai finansiniai įsipareigojimai	P13 P14	1.038.239,52	1.043.412,51
I.2	Ilgalaikiai atidėjiniai			
I.3	Kiti ilgalaikiai įsipareigojimai		444.410,00	451.696,06
II	Trumpalaikiai įsipareigojimai		3.961.108,70	3.556.387,82
II.1	Ilgalaikių atidėjinių einamųjų metų dalis ir trumpalaikiai atidėjiniai			
II.2	Ilgalaikių įsipareigojimų einamųjų metų dalis	P13 P14	179.198,31	179.198,31
II.3	Trumpalaikiai finansiniai įsipareigojimai			
II.4	Mokėtinos subsidijos, dotacijos ir finansavimo sumos			
II.5	Mokėtinos sumos į Europos Sąjungos biudžetą			
II.6	Mokėtinos sumos į biudžetus ir fondus		1.278,86	20.625,89
II.6.1	Grąžintinos finansavimo sumos		1.278,86	20.625,89
II.6.2	Kitos mokėtinos sumos biudžetui			
II.7	Mokėtinos socialinės išmokos			
II.8	Grąžintini mokesčiai, įmokos ir jų permokos			
II.9	Tiekėjams mokėtinos sumos			
II.10	Su darbo santykiais susiję įsipareigojimai			
II.11	Sukauptos mokėtinos sumos	P17	3.489.838,34	3.129.119,40
II.12	Kiti trumpalaikiai įsipareigojimai	P17	290.793,19	227.444,22
F	GRYNASIS TURTAŠ	P18	6.785.683,27	5.144.790,62
I	Dalininkų kapitalas			
II	Rezervai			
II.1	Tikrosios vertės rezervas			
II.2	Kiti rezervai			
III	Nuosavybės metodo įtaka			
IV	Sukauptas perviršis ar deficitas		6.785.683,27	5.144.790,62
IV.1	Einamųjų metų perviršis ar deficitas		1.640.892,65	-15.083,58
IV.2	Ankstesnių metų perviršis ar deficitas		5.144.790,62	5.159.874,20
G	MAŽUMOS DALIS			
	IŠ VISO FINANSAVIMO SUMŲ, ĮSIPAREIGOJIMŲ, GRYNOJO TURTO IR MAŽUMOS DALIES:		12.583.623,35	10.550.190,67

Savivaldybės meras

(viešojo sektoriaus subjekto vadovo arba jo įgalioto administracijos vadovo pareigų pavadinimas)

Finansų skyriaus vyr. specialistė, atliekanti vedėjos funkcijas
(ataskaita parengusio asmens pareigų pavadinimas)



(parašas)

Antanas Pocius

(vardas ir pavardė)



(parašas)

Ieva Darinskė

(vardas ir pavardė)

Panevėžio rajono savivaldybės išlaidas, Vasario 16-osios g.27, LT-35185 Panevėžys
 2025 M. GRUODŽIO 31 D. PASIBAIGusių metų FINANSINIŲ ATASKAITŲ RINKINYS
 (Visos sumos eurais, jei nenurodyta kitaip)



Pavirtinina
 ID: -2147349673
 D/L: 2026-02-26 10:35:24

GRYNOJO TURTO POKYČIŲ ATASKAITA
 PAGAL 2025 M. GRUODŽIO 31 D. DUOMENIS
 2026-03-02 Nr. (1005) - FB2-A
 (data)

Eil. Nr.	Straipsniai	Pastabos Nr.	Tenka kontroliuojančiajam subjektui					Iš viso	Mažumas dalis
			Dalininkų kapitalas	Tikrosios vertės rezervas	Kiti rezervai	Nuosavybės metodo įtaka	Suakauptas perviršis ar deficitas prieš nuosavybės metodo įtaką		
1		1	4	5	6	7	8	9	10
2	Likutis užpraėjusio laikotarpio paskutinę dieną								
3	Perimto ilgalaikio turto iš kito viešojo sektoriaus subjekto įtaka		X		X			5.159.874,20	
4	Perduoto arba parduoto ilgalaikio turto kitam subjektui įtaka		X		X				
5	Kitos rezervų pildijimo (sumažėjimo) sumos		X			X			
6	Kiti sudaryti rezervai		X	X		X			
7	Kiti panaudoti rezervai		X	X		X			
8	Dalininkų (nuosavo) kapitalo padidėjimo (sumažėjimo) sumos		X	X	X				
9	Ataskaitinio laikotarpio grynasis perviršis ar deficitas		X	X	X			-15.083,58	
10	Kiti pokyčiai								
11	Likutis praėjusio laikotarpio paskutinę dieną								
12	Perimto ilgalaikio turto iš kito viešojo sektoriaus subjekto įtaka		X		X			5.144.790,62	
13	Perduoto arba parduoto ilgalaikio turto kitam subjektui įtaka		X		X				
14	Kitos rezervų pildijimo (sumažėjimo) sumos		X			X			
15	Kiti sudaryti rezervai		X	X		X			
16	Kiti panaudoti rezervai		X	X		X			
17	Dalininkų (nuosavo) kapitalo padidėjimo (sumažėjimo) sumos		X	X	X				
18	Ataskaitinio laikotarpio grynasis perviršis ar deficitas		X	X	X			1.640.892,65	
19	Kiti pokyčiai								
	Likutis ataskaitinio laikotarpio paskutinę dieną							6.785.683,27	

X pažymėti ataskaitos laukai nepildomi.

Savivaldybės meras
 (visos aktais įpareigoto pasirašyti asmens pareigtų pavadinimas)
 Finansų skyriaus vyr. specialistė, atliekanti vedėjos funkcijas
 (vyriausiasis buhalteris (finhafteris), ieigu atitinkama nuosavi teises aktyve)

 (parašas)
 (parašas)

Antanas Povaišius
 (vardas ir pavardė)
 Ieva Durinskė
 (vardas ir pavardė)

Panevėžio rajono savivaldybės išlaidos, Vasario 16-osios g.27, LT-35185 Panevėžys
 2025 M. GRUODŽIO 31 D. pasibaigusį metų FINANSINIŲ ATASKAITŲ KINKINYS
 (Visos sumos eurais, jei nenurodyta kitaip)

Patvirtinta
 ID: -2147349673
 D/L: 2026-02-26 10:35:24

PINIGŲ SRAUTŲ ATASKAITA
 PAGAL 2025 M. GRUODŽIO 31 D. DUOMENIS
 2026-03-02 Nr. (10.5)-FB2-2
 (data)

Eil. Nr.	Straipsniai	Pastabas Nr.	Ataskaitinis laikotarpis		Pradžios ataskaitinis laikotarpis			Iš viso
			Tiesioginiai pinigų srautai	Netiesioginiai pinigų srautai	Tiesioginiai pinigų srautai	Netiesioginiai pinigų srautai	Iš viso	
I	2	3	4	5	6	7	8	9
A	PAGRINDINĖS VEIKLOS PINIGŲ SRAUTAI		2 002 057 90	0,00	2 002 057 90	218 009 82	0,00	218 009 82
I	Iplaukos		75 792 712,17	0,00	75 792 712,17	68 698 502,63	2 788,23	68 701 290,86
I.1	Finansavimo sumos kitoms išlaidoms ir atsarginėms		26 645 837,85	0,00	26 645 837,85	23 851 636,23	2 788,23	23 854 424,46
I.1.1	Iš valstybės biudžeto		26 644 735,35	0,00	26 644 735,35	23 841 621,27	2 788,23	23 844 409,50
I.1.2	Iš savivaldybės biudžeto		0,00	0,00	0,00	0,00	0,00	0,00
I.1.3	Iš ES, užsienio valstybių ir tarptautinių organizacijų lėšų		0,00	0,00	0,00	0,00	0,00	0,00
I.1.4	Iš kitų šaltinių		1 102,50	0,00	1 102,50	10 014,96	0,00	10 014,96
I.2	Iš mokesčių		44 772 887,56	0,00	44 772 887,56	40 735 101,61	0,00	40 735 101,61
I.3	Iš socialinių įmokų		3 347 234,87	0,00	3 347 234,87	2 765 213,94	0,00	2 765 213,94
I.4	Iš sveikatos paslaugų iš priteikų		190 710,53	0,00	190 710,53	223 706,79	0,00	223 706,79
I.5	Iš sveikatos paslaugų iš biudžeto		836 041,36	0,00	836 041,36	1 122 844,06	0,00	1 122 844,06
I.6	Gautos palūkanos		-73 767 513,77	0,00	-73 767 513,77	-68 449 956,91	-2 788,23	-68 452 745,14
I.7	Kitos įplaukos		-301 044,03	0,00	-301 044,03	-326 504,77	0,00	-326 504,77
II	Pervestos lėšos		0,00	0,00	0,00	0,00	0,00	0,00
II.1	I valstybės biudžetą		0,00	0,00	0,00	0,00	0,00	0,00
II.2	I savivaldybės biudžetą		0,00	0,00	0,00	0,00	0,00	0,00
II.3	Iš užsienio valstybių ir tarptautinėms organizacijoms		0,00	0,00	0,00	0,00	0,00	0,00
II.4	I kitus šaltinių fondus		-139,25	0,00	-139,25	0,00	0,00	0,00
II.5	Viešojo sektoriaus subjektams		-73 466 330,49	0,00	-73 466 330,49	-68 123 452,14	-2 788,23	-68 126 240,37
II.6	Kitiems subjektams		0,00	0,00	0,00	0,00	0,00	0,00
III	Išmokos	P02	-23 140,50	0,00	-23 140,50	-30 535,90	0,00	-30 535,90
III.1	Darbo užmokesčio ir socialinio draudimo		0,00	0,00	0,00	0,00	0,00	0,00
III.2	Komandiruočių paslaugų ir rėšių		0,00	0,00	0,00	0,00	0,00	0,00
III.3	Komandiruočių		0,00	0,00	0,00	0,00	0,00	0,00
III.4	Transporto		0,00	0,00	0,00	0,00	0,00	0,00
III.5	Kvalifikacijos kėlimo		0,00	0,00	0,00	0,00	0,00	0,00
III.6	Papildomojo remonto ir eksploatavimo		0,00	0,00	0,00	0,00	0,00	0,00
III.7	Asarų įsigijimo		0,00	0,00	0,00	0,00	0,00	0,00
III.8	Socialinių išmokų		0,00	0,00	0,00	0,00	0,00	0,00
III.9	Nuomos		0,00	0,00	0,00	0,00	0,00	0,00
III.10	Kitų paslaugų įsigijimo		0,00	0,00	0,00	0,00	0,00	0,00
III.11	Sumokėtos palūkanos		-23 140,50	0,00	-23 140,50	-30 535,90	0,00	-30 535,90
III.12	Kitos išmokos		0,00	0,00	0,00	0,00	0,00	0,00

(tęsiasi kitame puslapyje)

Panevėžio rajono savivaldybės išlaidas, Vasario 16-osios g.27, LT-35185 Panevėžys
2025 M. GRUODŽIO 31 D. pasibaigusių metų FINANSINIŲ ATASKAITŲ RINKINYS
 (Visos sumos eurai, jei nenurodyta kitaip)

PINIGŲ SRAUTŲ ATASKAITA
 PAGAL 2025 M. GRUODŽIO 31 D. DUOMENIS (tesinys)

Eil. Nr.	Straipsniai	Pastabos Nr.	Ataskaitinis laikotarpis			Praėjęs ataskaitinis laikotarpis			Iš viso
			Tiesioginiai pinigų srautai	Netiesioginiai pinigų srautai	Iš viso	Tiesioginiai pinigų srautai	Netiesioginiai pinigų srautai	Iš viso	
			4	5	6	7	8	9	
I	2	3							
B	INVESTICINĖS VEIKLOS PINIGŲ SRAUTAI		71.736,11	0,00	71.736,11	73.105,31	0,00	73.105,31	
I	Ilgalaikio turto (įskyrus finansinį) ir biologinio turto įsigijimas								
II	Ilgalaikio turto (įskyrus finansinį) ir biologinio turto perdavimas								
III	Ilgalaikio finansinio turto įsigijimas								
IV	Ilgalaikio finansinio turto perdavimas								
V	Terminuotųjų indelių (pašalėtinai) sumažėjimas								
VI	Gauti dividendai		13.388,07	0,00	13.388,07	17.356,02	0,00	17.356,02	
VII	Kiti investicines veiklas pinigų srautai		58.348,04	0,00	58.348,04	55.749,29	0,00	55.749,29	
C	FINANSINĖS VEIKLOS PINIGŲ SRAUTAI		-25.888,27	0,00	-25.888,27	310.882,70	0,00	310.882,70	
I	Iplaukos iš gautų paskolų		143.912,65	0,00	143.912,65	462.900,00	0,00	462.900,00	
II	Gauti paskolų grąžinimas		-149.085,64	0,00	-149.085,64	-129.935,85	0,00	-129.935,85	
III	Finansinės nuomos (lizingo) išnaudojimo apmokėjimas								
IV	Gautos finansavimo sumos ilgalaikiam ir biologiniam turtui įsigyti								
IV.1	IS valstybės biudžeto								
IV.2	IS savivaldybės biudžeto								
IV.3	IS ES, užsienio valstybių ir tarptautinių organizacijų								
IV.4	IS kitų šaltinių								
V	Grąžintos ir perduotos finansavimo sumos ilgalaikiam ir biologiniam turtui įsigyti								
VI	Gauti dalininko įnašai								
VII	Kiti finansines veiklas pinigų srautai		-20.715,28	0,00	-20.715,28	-22.081,45	0,00	-22.081,45	
D	VALUTOS KURSŲ PASIKEITIMO ĮTAKA PINIGŲ IR PINIGŲ EKVIVALENTŲ LIKČIUI		0,00	0,00	0,00	0,00	0,00	0,00	
I	Pinigių ir pinigų ekvivalentų padidėjimas (sumažėjimas)		2.047.905,74	0,00	2.047.905,74	601.997,83	0,00	601.997,83	
II	Pinigių ir pinigų ekvivalentai ataskaitinio laikotarpio pradžioje		7.896.475,52	0,00	7.896.475,52	7.294.477,69	0,00	7.294.477,69	
III	Pinigių ir pinigų ekvivalentai ataskaitinio laikotarpio pabaigoje		9.944.381,26	0,00	9.944.381,26	7.896.475,52	0,00	7.896.475,52	

Savivaldybės meras
 (viešojo sektoriaus subjekto vadovas arba jo įgaliojatus administracinis vadovas)
 Finansų skyriaus vyr. specialistė, atliekanti vedėjos funkcijas
 (vyriausiasis buhalteris (buhalteris))


 (parašas)

 (parašas)

Antanas Pocius
 (vardas ir pavardė)
 Ieva Darinskė
 (vardas ir pavardė)

Panevėžio rajono savivaldybės išdas, Vasario 16-osios g.27, LT-35185 Panevėžys

2025 M. GRUODŽIO 31 D. pasibaigusiu metų FINANSINIŲ ATASKAITŲ RINKINYS

(Visos sumos eurais, jei nenurodyta kitaip)

Patvirtinta
ID: -2147349673
D/L: 2026-02-26 10:35:24

VEIKLOS REZULTATŲ ATASKAITA
PAGAL 2025 M. GRUODŽIO 31 D. DUOMENIS

2026-03-02 Nr. (UO.32)-FB4-2
(data)

Pateikimo valiuta ir tikslumas: eurais

Eil. Nr.	Straipsniai	Pastabos Nr.	Ataskaitinis laikotarpis	Praėjęs ataskaitinis laikotarpis
1	2	3	4	5
A	PAGRINDINĖS VEIKLOS PAJAMOS			
I	FINANSAVIMO PAJAMOS		46.789.866,47	42.410.953,75
I.1	Iš valstybės biudžeto			
I.2	Iš savivaldybių biudžetų			
I.3	Iš ES, užsienio valstybių ir tarptautinių organizacijų lėšų			
I.4	Iš kitų finansavimo šaltinių			
II	MOKESČIŲ IR SOCIALINIŲ ĮMOKŲ PAJAMOS	P19, P20	44.584.989,18	40.622.946,13
III	PAGRINDINĖS VEIKLOS KITOS PAJAMOS		2.204.877,29	1.788.007,62
III.1	Pagrindinės veiklos kitos pajamos	P21	2.204.877,29	1.788.007,62
III.2	Pervestinių į biudžetą pagrindinės veiklos kitų pajamų suma			
B	PAGRINDINĖS VEIKLOS SĄNAUDOS	P02	-45.550.534,75	-42.967.672,60
I	DARBO UŽMOKESČIO IR SOCIALINIO DRAUDIMO			
II	NUSIDĖVĖJIMO IR AMORTIZACIJOS			
III	KOMUNALINIŲ PASLAUGŲ IR RYŠIŲ			
IV	KOMANDIRUOČIŲ			
V	TRANSPORTO			
VI	KVALIFIKACIJOS KĖLIMO			
VII	PAPRASTOJO REMONTO IR EKSPLOATAVIMO			
VIII	NUVERTĖJIMO IR NURAŠYTŲ SUMŲ		-51,25	
IX	SUNAUDOTŲ IR PARDUOTŲ ATSARGŲ SAVIKAINA			
X	SOCIALINIŲ ISMOKŲ			
XI	NUOMOS			
XII	FINANSAVIMO		-45.550.483,50	-42.967.672,60
XIII	KITŲ PASLAUGŲ			
XIV	KITOS			
C	PAGRINDINĖS VEIKLOS PERVERŠIS AR DEFICITAS		1.239.331,72	-556.718,85
D	KITOS VEIKLOS REZULTATAS		155.123,28	267.337,00
I	KITOS VEIKLOS PAJAMOS	P21	155.123,28	267.337,00
II	PERVESTINOS Į BIUDŽETĄ KITOS VEIKLOS PAJAMOS			
III	KITOS VEIKLOS SĄNAUDOS			
E	FINANSINĖS IR INVESTICINĖS VEIKLOS REZULTATAS	P23	246.437,65	274.298,27
F	APSKAITOS POLITIKOS KEITIMO IR ESMINIŲ APSKAITOS KLAIDŲ TAISYMO ĮTAKA			
G	PELNO MOKESTIS			
H	GRYNASIS PERVERŠIS AR DEFICITAS PRIEŠ NUOSAVYBĖS METODO ĮTAKĄ		1.640.892,65	-15.083,58
I	NUOSAVYBĖS METODO ĮTAKA			
J	GRYNASIS PERVERŠIS AR DEFICITAS		1.640.892,65	-15.083,58
I	TENKANTIS KONTROLIUOJANČIAJAM SUBJEKTUI			
II	TENKANTIS MAŽUMOS DALIAI			

Savivaldybės meras
(viešojo sektoriaus subjekto vadovas arba jo įgaliotas administracijos vadovas)

Finansų skyriaus vyr. specialistė, atliekanti vedėjos funkcijas
(vyriausiasis buhalteris (bhalteris))


(parašas)

(parašas)

Antanas Pocius
(vardas ir pavardė)

Ieva Darinskė
(vardas ir pavardė)

2025 M. GRUODŽIO 31 D. pasibaigusiu metų FINANSINIŲ ATASKAITŲ RINKINYS

(Visos sumos eurais, jei nenurodyta kitaip)

Patvirtinta
ID: -2147349673
D/L: 2026-02-26 10:35:24

2 Apskaitos politika

1 Finansinių ataskaitų forma

Finansinių ataskaitų rinkinys parengtas pagal VSAFAS, kurie taikytini išdo ūkininių operacijų ir įvykių apskaitai.

2 Finansinių ataskaitų valiuta

Finansinių ataskaitų rinkinys sudarytas eurais.

3 Nematerialusis turtas

4 Ilgalaikis materialusis turtas

5 Biologinis turtas

6 Finansinis turtas ir finansiniai įsipareigojimai

Ūkinės operacijos susijusios su finansiniu turtu apskaitoje registruojamos ir finansinio turto apskaita tvarkoma, vadovaujantis 17-uoju VSAFAS „Finansinis turtas ir finansiniai įsipareigojimai“. Išdo finansinių turtų sudaro gautinos sumos ir pinigai. Gautinos sumos pirminiu pripažinimo metu yra įvertinamos ir registruojamos įsigijimo savikaina. Trumpalaikės gautinos sumos finansinėse ataskaitose parodomos įsigijimo savikaina, atėmus atgautas sumas ir nuvertėjimo nuostolius. Ilgalaikį gautinų sumų išdas neturi. Pinigams priskiriami bankų sąskaitose laikomi pinigai eurais, Finansinės būklės ataskaitoje pinigai ir jų ekvivalentai priskiriami prie trumpalaikio turto.

7 Atsargos

8 Finansavimo sumos

Finansavimo sumos apskaitomos pagal 20-ajame VSAFAS „Finansavimo sumos“ nustatytus reikalavimus. Finansavimo sumos išdo apskaitoje pripažįstamos, kai atitinka VSAFAS nustatytus pripažinimo kriterijus. Savivaldybės išdo finansavimo sumoms priskiriami valstybės biudžeto asignavimai, specialioji tikslinė dotacija, bendrosios dotacijos kompensacija, gautos įplaukos už perduotą valstybinę žemę, neatlygintinai gautos lėšos iš užsienio valstybių ir tarptautinių organizacijų, kitos finansavimo sumos.

Gautos ir gautinos finansavimo sumos arba jų dalis pripažįstamos finansavimo pajamomis tais laikotarpiais, kuriais patiriamos su finansavimo sumomis susijusios sąnaudos. Asignavimų valdytojams perduotos finansavimo sumos, kurios buvo gautos iš valstybės biudžeto, Europos Sąjungos, kitų išteklių fondų, išdo sąnaudomis nepripažįstamos, bet registruojamos perduotos finansavimo sumos.

Finansavimo sąnaudos išdo apskaitoje pripažįstamos, kai savivaldybės biudžeto lėšomis, išskyrus grąžinamus įstaigų pervedtas už pajamų lėšas, finansuojami asignavimų valdytojui. Visos gautos, gautinos ir perduotos finansavimo sumos išdo apskaitoje grupuojamos pagal finansavimo sumų paskirtį; nepiniginiam turtui įsigyti ir kitoms išlaidoms. Gautos finansavimo sumos, kurių paskirtis registravimo apskaitoje metu neiški, priskiriamos finansavimo sumoms kitoms išlaidoms ir pergrupuojamos, kai paaiškėja tikroji jų paskirtis.

9 Atidejiniai

Savivaldybės išdas ilgalaikį ir trumpalaikį atidejinių neturi.

10 Nuoma, finansinė nuoma (lizingas)

11 Segmentai

Finansavimo sąnaudos apskaitomos pagal segmentus ir informacija pagal segmentus pateikiama finansinių ataskaitų aiškinamajame rašte pagal 25-ajame VSAFAS „Segmentų pateikimas finansinių ataskaitų rinkinyje“ nustatytus reikalavimus.

Segmentai išskiriami pagal šias savivaldybės atliekamas valstybės valdymo funkcijas: bendrųjų valstybės paslaugų; viešosios tvarkos ir visuomenės apsaugos; gynybos; ekonomikos sektorius; aplinkos apsaugos; būsto ir komunalinio ūkio; sveikatos priežiūros; poilsio, kultūros ir religijos; švietimo; socialinės apsaugos.

12 Mokesčių ir socialinių įmokų pajamos

Pajamų apskaitos principai, metodai ir taisyklės nustatyti 9-ajame VSAFAS „Mokesčių ir socialinių įmokų pajamos“, 10-ajame VSAFAS „Kitos pajamos“ ir 20-ajame VSAFAS „Finansavimo sumos“.

Pajamų apskaitai taikomas kaupimo principas. Pajamos registruojamos apskaitoje ir rodomos finansinėse ataskaitose tą ataskaitinį laikotarpį, kurį yra uždirbamos, nepriklausomai nuo pinigų gavimo momento.

Gaunamos įplaukos už biudžetinių įstaigų suteiktas paslaugas, kurios turės būti grąžintos toms pačioms biudžetinėms įstaigoms, pajamomis nepripažįstamos.

13 Kitos pajamos

Pagrindinės veiklos kitos pajamos, kitos veiklos pajamos, finansinės investicinės veiklos pajamos pripažįstamos, įvertinamos, registruojamos apskaitoje pagal 10-ojo VSAFAS „Kitos pajamos“ nuostatus.

Finansavimo pajamos pripažįstamos, jei patiriamos išdo sąnaudos, kurioms finansavimo sumos gautos iš Europos Sąjungos, valstybės biudžeto, kitų išteklių fondų arba kai gautos finansavimo sumos perduotos ne viešojo sektoriaus subjektams. Finansavimo pajamos registruojamos pagal 20-ojo VSAFAS „Finansavimo sumos“ nuostatus.

Finansinės investicinės veiklos pajamas sudaro palūkanų, dividendų, baudų ir dėsningųjų pajamos.

Iki 2016 m. išdas neturėjo kitos veiklos pajamų, nuo 2016 m. kitos veiklos pajamoms priskirtos: administracinių baudų, turto pardavimo, žemės nuomos ir kitos pajamos.

14 Sąnaudos

Sąnaudų apskaitos principai, metodai ir taisyklės nustatyti 11-ajame VSAFAS. Sąnaudos apskaitoje pripažįstamos vadovaujantis kaupimo ir palyginamumo principais tuo ataskaitiniu laikotarpiu, kai uždirbamos su jomis pajamos, neatsivėlgiant į pinigų išleidimo laiką. Sąnaudų dydis įvertinamas sumokėta arba mokėtina pinigų arba jų ekvivalentų suma.

15 Valstybės skolos ir kitos skolinimosi išlaidos

16 Operacijos užsienio valiuta

17 Sandoriai užsienio valiuta registruojami apskaitoje ir pateikiami finansinėse ataskaitose pagal 21-ajame VSAFAS „Sandoriai užsienio valiuta“ nustatytus reikalavimus. Sandoriai užsienio valiuta pirminiu pripažinimo metu registruojami apskaitoje pagal sandorio dieną galiojusį euro ir užsienio valiutos santykį, nustatytą vadovaujantis Lietuvos Respublikos buhalterinės apskaitos įstatymo nuostatomis.

18 Straipsnių tarpusavio užskaitos

Sudarant finansinių ataskaitų rinkinį, finansinio turto ir įsipareigojimų, taip pat pajamų ir sąnaudų tarpusavio užskaita negalima, išskyrus atvejus, kai konkretus VSAFAS numato būtent tokias užskaitas.

18 Kiti apskaitos principai

Savivaldybės išdas, tvarkytamas apskaita, vadovojasi ir kitais bendraisiais pagrindiniais buhalterinės apskaitos principais:

- periodiškumo;
- palyginimo;
- atsargumo;
- neutralumo;
- veiklos tęstinumo.

Aiškinamojo rašto pastabos nepateikiamos, jeigu ataskaitinio ir praejusio ataskaitinio laikotarpio finansinėse ataskaitose atitinkamos informacijos nėra, t. y. finansinių ataskaitų straipsnių sumos lygios nuliui.

INFORMACIJA APIE APSKAITOS POLITIKOS KEITIMO IR KLAIDŲ TAISYMO ĮTAKĄ FINANSINĖS BŪKLĖS ATASKAITOS STRAIPSNIAMS

Eil. Nr.	Straipsniai	Pastabos Nr.	Paskutinė praėjusio ataskaitinio laikotarpio diena	Apskaitos politikos keitimo ir klaidų taisymo įtaka		Paskutinė praėjusio ataskaitinio laikotarpio diena, įvertinus apskaitos politikos keitimo ir klaidų taisymo įtaką
				Padidėjimas	Sumažėjimas (-)	
1	2	3	4	5	6	7=4+5+6
A	ILGALAIKIS TURTAS		149.213,54			149.213,54
I	Nematerialusis turtas					
I.1	Pleškos darbai					
I.2	Programinė įranga ir jos licencijos					
I.3	Kitas nematerialusis turtas					
I.4	Nebaigti projektai ir išankstiniai mokėjimai					
I.5	Prestižas					
II	Ilgalaikis materialusis turtas					
II.1	Žemė					
II.2	Pastatai					
II.3	Infrastruktūros statiniai					
II.4	Kiti statiniai					
II.5	Mašinos ir įrenginiai					
II.6	Transporto priemonės					
II.7	Baldai, biuro įranga ir kitas ilgalaikis materialusis turtas					
II.8	Kultūros ir kitos vertybės					
II.9	Nebaigta statyba ir išankstiniai mokėjimai					
III	Ilgalaikis finansinis turtas		149.213,54			149.213,54
IV	Mineraliniai išteklių					
V	Kitas ilgalaikis turtas					
B	BIOLOGINIS TURTAS					
C	TRUMPALAIKIS TURTAS		10.400.977,13			10.400.977,13
I	Atsargos					
I.1	Strateginės ir neflektuojamos atsargos					
I.2	Medžiagos, žaliavos ir tikrinis inventorių					
I.3	Nebaigta gaminti produkcija ir nebaigtos vykdyti sutartys					
I.4	Pagaminta produkcija, atsargos, skirtos parduoti (perduoti)					
I.5	Ilgalaikis materialusis ir biologinis turtas, skirtas parduoti					
II	Išankstiniai apmokėjimai					
III	Per viešius metus gautos sumos		2.504.501,61			2.504.501,61
III.1	Gautinos trumpalaikės finansinės sumos					
III.2	Gautinai mokėtinai ir socialinės įmokos		848.821,19			848.821,19
III.3	Gautinos finansavimo sumos					
III.4	Gautinos sumos už turto nuolatinę, parduotą prekę, turą, paslaugas		19.289,75			19.289,75
III.5	Sukauptos gautinos sumos		1.634.604,03			1.634.604,03
III.6	Kitos gautinos sumos		1.786,64			1.786,64
IV	Trumpalaikės investicijos					
V	P pinigai ir pinigų ekvivalentai		7.896.475,52			7.896.475,52
	IŠ VISO TURTO		10.550.190,67			10.550.190,67
D	FINANSAVIMO SUMOS		353.903,66			353.903,66
I	Iš valstybės biudžeto		353.903,66			353.903,66
II	Iš savivaldybės biudžeto					
III	Iš Europos Sąjungos, užsienio valstybių ir tarptautinių organizacijų		0,00			0,00
IV	Iš kitų šaltinių					
E	ISIPAREIGOJIMAI		5.051.496,39			5.051.496,39
I	Ilgalaikiai isipareigojimai		1.495.108,57			1.495.108,57
I.1	Ilgalaikiai finansiniai isipareigojimai		1.043.412,51			1.043.412,51
I.2	Ilgalaikiai atidejiniai					
I.3	Kiti ilgalaikiai isipareigojimai		451.696,06			451.696,06
II	Trumpalaikiai isipareigojimai		3.556.387,82			3.556.387,82
II.1	Ilgalaikių atidejinių einamųjų metų dalis ir trumpalaikiai atidejiniai					
II.2	Ilgalaikių isipareigojimų einamųjų metų dalis		179.198,31			179.198,31
II.3	Trumpalaikiai finansiniai isipareigojimai					
II.4	Mokėtinios subsidijos, dotacijos ir finansavimo sumos					
II.5	Mokėtinios sumos į Europos Sąjungos biudžetą					
II.6	Mokėtinios sumos į biudžetų ir fondų		20.625,89			20.625,89
II.6.1	Gražintinos finansavimo sumos		20.625,89			20.625,89
II.6.2	Kitos mokėtinos sumos biudžetui					
II.7	Mokėtinios socialinės įmokos					
II.8	Gražintinai mokėtini įmokos ir jų permokos					
II.9	Tiekiamos mokėtinios sumos					
II.10	Su darbo santykiais susiję isipareigojimai					
II.11	Sukauptos mokėtinios sumos		3.129.119,40			3.129.119,40
II.12	Kiti trumpalaikiai isipareigojimai		227.444,22			227.444,22
F	GRYNASIS TURTAS		5.144.790,62			5.144.790,62
I	Dalininkų kapitalas					
II	Rezervai					
II.1	Tikrosios vertės rezervai					
II.2	Kiti rezervai					
III	Nuosavybės metodo įtaka					
IV	Sukauptas perviršis ar deficitas		5.144.790,62			5.144.790,62
IV.1	Einančių metų perviršis ar deficitas		-15.083,58			-15.083,58
IV.2	Ankstesnių metų perviršis ar deficitas		5.159.874,20			5.159.874,20
G	MAŽUMOS DALIS					
	IŠ VISO FINANSAVIMO SUMŲ, ISIPAREIGOJIMŲ, GRYNŲJO TURTO IR MAŽUMOS DALIES		10.550.190,67			10.550.190,67

Panevėžio rajono savivaldybės Iždas, Vasario 16-osios g.27, LT-35185 Panevėžys

2025 M. GRUODŽIO 31 D. pasibaigusį metų FINANSINIŲ ATASKAITŲ RINKINYS
(Visos sumos eurais, jei nenurodyta kitaip)

Patvirtina
ID: -2147349673
D/L: 2026-02-26 10:35:34

APSKAITOS POLITIKOS KEITIMO IR KLaidŲ TAISYMO ĮTAKA VEIKLOS REZULTATŲ ATASKAITOS STRAIPSNIAMS

Eil. Nr.	Straipsniai	Pastabos Nr.	Praėjus ataskaitinis laikotarpis	Apskaitos politikos keitimo ir klaidų taisymo įtaka		Pradžios ataskaitinis laikotarpis, įvertinus apskaitos politikos keitimo ir klaidų taisymo įtaką
				Padidėjimas	Sumažėjimas (-)	
1	2	3	4	5	6	7=4+5+6
A	PAGRINDINĖS VEIKLOS PAJAMOS		42.410.953,75			42.410.953,75
I	FINANSAVIMO PAJAMOS					
I.1	IS valstybės biudžeto					
I.2	IS savivaldybių biudžetų					
I.3	IS ES, užsienio valstybių ir tarptautinių organizacijų lėšų					
I.4	IS kitu finansavimo šaltinių					
II	MOKESČIŲ IR SOCIALINIŲ ĮMOKŲ PAJAMOS		-40.622.946,13			-40.622.946,13
III	PAGRINDINĖS VEIKLOS KITOS PAJAMOS		1.788.007,62			1.788.007,62
III.1	Pagrindinės veiklos kitos pajamos		1.788.007,62			1.788.007,62
III.2	Pervestinių pagrindinės veiklos kitų pajamų suma					
B	PAGRINDINĖS VEIKLOS SANAUDOS		-42.967.672,60			-42.967.672,60
I	DARBO UŽMOKESCIO IR SOCIALINIO DRALDIMO					
II	NUOSAVYBĖS IR AMORTIZACIJOS					
III	KOMUNALINIŲ PASLAUGŲ IR RYSIŲ					
IV	KOMANDIRUOČIŲ					
V	TRANSPORTO					
VI	KAVALIFIKACIJOS KELIMO					
VII	PAPRASTOJO REMONTO IR EKSPLOATAVIMO					
VIII	NUVERTĖJIMO IR NURASYŲ ŪSŲ					
IX	SUNALDOTŲ IR PARDUOTŲ ATSARGŲ SAVIKAINA					
X	SOCIALINIŲ ĮSŲOKŲ					
XI	NUOMOS					
XII	FINANSAVIMO		-42.967.672,60			-42.967.672,60
XIII	KITŲ PASLAUGŲ					
XIV	KITOS					
C	PAGRINDINĖS VEIKLOS PERVERŠIS AR DEFICITAS		-556.718,85			-556.718,85
D	KITOS VEIKLOS REZULTATAS		267.337,00			267.337,00
I	KITOS VEIKLOS PAJAMOS		267.337,00			267.337,00
II	PERVESTINOS I BIUDŽETA KITOS VEIKLOS PAJAMOS					
III	KITOS VEIKLOS SANAUDOS					
E	FINANSINĖS IR INVESTICINĖS VEIKLOS REZULTATAS		274.298,27			274.298,27
F	APSKAITOS POLITIKOS KEITIMO IR ESMINIŲ APSKAITOS KLaidŲ TAISYMO ĮTAKA					
G	PILNO MOKESTIS					
H	GRYNASIS PERVERŠIS AR DEFICITAS PRIEŠ NUOSAVYBĖS METODO ĮTAKA		-15.083,58			-15.083,58
I	NUOSAVYBĖS METODO ĮTAKA					
J	GRYNASIS PERVERŠIS AR DEFICITAS		-15.083,58			-15.083,58
I	TENKANTIS KONTROLIUOJANČIAJAM SUBJEKTUI					
II	TENKANTIS MAŽUMOS DALIAI					

Panevėžio rajono savivaldybės ūkio, Verslo ir viešojo administravimo departamentas
 2025 M. GRUODŽIO 31 D. pasibaigusiu metų FINANSINIŲ ATASKAITŲ RINKINYS
 (Visos sumos eurais, jei nenurodyta kitaip)

Paštinė
 ID: -2147349673
 D/L: 2026-02-26 10:35:24

F2 Informacija pagal segmentus

ATASKAITINIO LAIKOTARPIO INFORMACIJA PAGAL VEIKLOS SEGMENTUS

Eil. Nr.	Finansinių ataskaitų straipsniai	Hendrovo valdybos padalinys				Segmentai						Iš viso
		4	5	6	7	8	9	10	11	12		
		Gyvyba	Viešoji tvarka ir visuomenės apsauga	Ekonomika	Aplinkos apsauga	Būstas ir komunalinis ūkis	Sveikatos apsauga	Pobūvis, kultūra ir religija	Sveikumas	Socialinė apsauga		
1	2	3	4	5	6	7	8	9	10	11	12	13
1.1	Pagrindinės veiklos sąnaudos	-6,857,526,44	-15,989,50	-2,354,442,27	-1,757,095,64	-3,226,880,25	-1,730,555,96	-228,440,91	-6,385,444,65	-15,446,194,15	-9,666,064,78	-45,550,334,75
1.2	Darbo užmokesčio ir socialinio draudimo											
1.3	Neatlyginamo ir savitarnavimo											
1.4	Komunalinių paslaugų ir ūkio											
1.5	Komandiruočių											
1.6	Transporto											
1.7	Kvadratinis kelimas											
1.8	Priglasimo techninio ir eksploatacinių											
1.9	Neatlyginamo ir nuosavųjų sumų	-51,25										-51,25
1.10	Socialiniai išmokai											
1.11	Suinteresuotoms											
1.12	Finansavimo	6,857,475,19	-15,989,50	-2,354,442,27	-1,757,095,64	-3,226,880,25	-1,730,555,96	-228,440,91	-6,385,444,65	-15,446,194,15	-9,666,064,78	-45,550,483,50
1.13	Kiti pajamai											
1.14	Kitos											
2	Apskaitos politikos keitimo ir esminių apskaitos klaidų ištaisymo įtaka											
3	Pagrindinės veiklos pinigų srautiniai											
3.1	Finansai	-23,140,50										-23,140,50
3.1.1	Darbo užmokesčio ir socialinio draudimo											
3.1.2	Komunalinių paslaugų ir ūkio											
3.1.3	Komandiruočių											
3.1.4	Transporto											
3.1.5	Kvadratinio kelimo											
3.1.6	Priglasimo techninio ir eksploatacinių											
3.1.7	Atsargų sigilijimo											
3.1.8	Socialinių išmokų											
3.1.9	Suinteresuotoms											
3.1.10	Kiti paslaugų sigilijimo											
3.1.11	Suinteresuotoms padalinys	23,140,50										23,140,50
3.1.12	Kitos išmokos											

Panevėžio rajono savivaldybės išdas, Vasario 16-osios g.27, LT-35185 Panevėžys
2025 M. GRUODŽIO 31 D. pasibaigusiu metų FINANSINIŲ ATASKAITŲ RINKINYS
 (Visos sumos eurais, jei nenurodyta kitaip)

Patvirtina
 ID: -2147349673
 D/L: 2026-02-26 10:35:24

P10 Gautinos sumos

INFORMACIJA APIE PER VIENUS METUS GAUTINAS SUMAS

Eil. Nr.	Straipsniai	Paskutinė ataskaitinio laikotarpio diena			Paskutinė praėjusio ataskaitinio laikotarpio diena		
		Iš viso	Tarp jų iš viešojo sektoriaus subjektų	Tarp jų iš kontroliuojamų ir asocijuotųjų ne viešojo sektoriaus subjektų	Iš viso	Tarp jų iš viešojo sektoriaus subjektų	Tarp jų iš kontroliuojamų ir asocijuotųjų ne viešojo sektoriaus subjektų
1	2	3	4	5	6	7	8
1	Per vienus metus gautinų sumų įsigijimo savikaina, iš viso (1.1+1.2+1.3+1.4+1.5+1.6)	2.516.480,61	2.441.801,61		2.504.501,61	2.426.318,12	
1.1	Gautinos finansavimo sumos						
1.2	Gautini mokesčiai ir socialinės įmokos	823.913,67	823.913,67		848.821,19	848.821,19	
1.2.1	Gautini mokesčiai	823.913,67	823.913,67		848.821,19	848.821,19	
1.2.2	Gautinos socialinės įmokos						
1.3	Gautinos sumos už turto naudojimą, parduotas prekes, turta, paslaugas	15.679,20			19.289,75		
1.3.1	Gautinos sumos už turto naudojimą	15.679,20			19.289,75		
1.3.2	Gautinos sumos už parduotas prekes						
1.3.3	Gautinos sumos už suteiktas paslaugas						
1.3.4	Gautinos sumos už parduotą ilgalaikį turtą						
1.3.5	Kitos						
1.4	Gautinos sumos už konfiskuota turta, baudos ir kitos netesybos	1.603,92			1.678,99		
1.5	Suakauptos gautinos sumos	1.674.526,86	1.617.130,98		1.634.604,03	1.577.389,28	
1.5.1	Iš biudžeto	1.063.020,14	1.063.020,14		1.004.868,43	1.004.868,43	
1.5.2	Kitos	611.506,72	554.110,84		629.735,60	572.520,85	
1.6	Kitos gautinos sumos	756,96	756,96		107,65	107,65	
2	Per vienus metus gautinų sumų nuvertėjimas ataskaitinio laikotarpio pabaigoje						
3	Per vienus metus gautinų sumų balansinė vertė (1-2)	2.516.480,61	2.441.801,61		2.504.501,61	2.426.318,12	

Panevėžio rajono savivaldybės išdėdas, Vasario 16-osios g.27, LT-35185 Panevėžys

2025 M. GRUODŽIO 31 D. pasibaigusiu metų FINANSINIŲ ATASKAITŲ RINKINYS

(Visos sumos eurais, jei nenurodyta kitaip)

Patvirtinta
ID: -2147349673
D/L: 2026-02-26 10:35:24

P11 Pinigai ir pinigų ekvivalentai

INFORMACIJA APIE PINIGUS IR PINIGŲ EKIVALENTUS

Eil. Nr.	Straipsniai	Paskutinė ataskaitinio laikotarpio diena		Paskutinė praėjusio ataskaitinio laikotarpio diena	
		Iš viso	Budžeto asignavimai	Iš viso	Budžeto asignavimai
1	2	3	4	5	6
1	Pinigai iš valstybės biudžeto (įskaitant Europos Sąjungos finansinę paramą) (1.1+1.2+1.3+1.4+1.5+1.6)	9,944,381.26		7,896,475.52	
1.1	Pinigai bankų sąskaitose	9,944,381.26		7,896,475.52	
1.2	Pinigai kasoje				
1.3	Pinigai kelyje				
1.4	Pinigai įšaldytose sąskaitose	482,700.54		482,700.54	
1.5	Pinigų įšaldytose sąskaitose nuvertėjimas	-482,700.54		-482,700.54	
1.6	Pinigų ekvivalentai				
2	Pinigai iš savivaldybės biudžeto (2.1+2.2+2.3+2.4+2.5+2.6)				
2.1	Pinigai bankų sąskaitose				
2.2	Pinigai kasoje				
2.3	Pinigai kelyje				
2.4	Pinigai įšaldytose sąskaitose				
2.5	Pinigų įšaldytose sąskaitose nuvertėjimas				
2.6	Pinigų ekvivalentai				
3	Pinigai ir pinigų ekvivalentai iš kitų šaltinių (3.1+3.2+3.3+3.4+3.5+3.6+3.7)				
3.1	Pinigai bankų sąskaitose				
3.2	Pinigai kasoje				
3.3	Pinigai kelyje				
3.4	Pinigai įšaldytose sąskaitose				
3.5	Pinigų įšaldytose sąskaitose nuvertėjimas				
3.6	Indėliai, kurių terminas neviršija trijų mėnesių				
3.7	Kiti pinigų ekvivalentai				
4	Iš viso pinigų ir pinigų ekvivalentų (1+2+3)	9,944,381.26		7,896,475.52	
5	Iš jų išteklių fondų lėšos				

Panevėžio rajono savivaldybės išdas, Vasario 16-osioms g.27, LT-35185 Panevėžys

2025 M. GRUODŽIO 31 D. pasibaigusiu metų FINANSINIŲ ATASKAITŲ RINKINYS

(Visos sumos eurais, jei nenurodyta kitaip)

P12 Finansavimo sumos

FINANSAVIMO SUMOS PAGAL ŠALTINĮ, TIKSLINĘ PASKIRTĮ IR JŲ POKYČIAI PER ATASKAITINĮ LAIKOTARPĮ

Eil. Nr.	Finansavimo sumos	Finansavimo sumų likutis ataskaitinio laikotarpio pradžioje	Per ataskaitinį laikotarpį					
			Finansavimo sumos (gautos), išskyrus neatlygintinai gautą turtą	Finansavimo sumų pergrupavimas*	Neatlygintinai gautas turtas	Perduota kitiems viešojo sektoriaus subjektams	Finansavimo sumų sumažėjimas dėl turto pardavimo	Finansavimo sumų sumažėjimas dėl jų panaudojimo savo veiklai
1	2	3	4	5	6	7	8	9
1	Iš valstybės biudžeto (išskyrus valstybės biudžeto dalį gautą iš Europos Sąjungos, užsienio valstybių ir tarptautinių organizacijų)	353.903,66	26.645.837,85	0,00		-26.343.236,76		
1.1	Nepiniginiam turtui įsigyti		1.212.622,45	1.654.751,85		-2.708.611,84		
1.2	Kitoms išlaidoms kompensuoti	353.903,66	25.433.215,40	-1.654.751,85		-23.634.624,92		
2	Iš savivaldybės biudžeto (išskyrus savivaldybės biudžeto asignavimų dalį gautą iš Europos Sąjungos, užsienio valstybių ir tarptautinių organizacijų)							
2.1	Nepiniginiam turtui įsigyti							
2.2	Kitoms išlaidoms kompensuoti							
3	Iš Europos Sąjungos, užsienio valstybių ir tarptautinių organizacijų (finansavimo sumų dalis kuri gaunama iš Europos Sąjungos, neįskaitant finansavimo sumų iš valstybės ar savivaldybės biudžetų ES projektams finansuoti)							
3.1	Nepiniginiam turtui įsigyti							
3.2	Kitoms išlaidoms kompensuoti							
4	Iš kitų šaltinių							
4.1	Nepiniginiam turtui įsigyti							
4.2	Kitoms išlaidoms kompensuoti							
5	Iš viso finansavimo sumų	353.903,66	26.645.837,85	0,00		-26.343.236,76		

* Šioje skiltyje rodomas finansavimo sumų pergrupavimas; praėjusio ataskaitinio laikotarpio klaidų taisymas; valutos kurso įtaką pinigų likučiui; susijusiems su finansavimo sumomis; finansavimo sumų dalis, pripažinta fondo finansavim

Panevėžio rajono savivaldybės išdėdas, Vasario 16-osios g.27, LT-35185 Panevėžys
2025 M. GRUODŽIO 31 D. pasibaigusiu metų FINANSINIŲ ATASKAITŲ RINKINYS
 (Visos sumos eurais, jei nenurodyta kitaip)

Patvirtinta
 ID: -2147349673
 D/L: 2026-02-26 10:35:24

P12 Finansavimo sumos

Eil. Nr.	Finansavimo sumos	Per ataskaitinį laikotarpį				Finansavimo sumų likutis ataskaitinio laikotarpio pabaigoje
		Finansavimo sumų sumažėjimas dėl jų perdavimo ne viešojo sektoriaus subjektams	Finansavimo sumos grąžintos	Finansavimo sumų (gautinų) pasikeitimas	Kiti pokyčiai	
1	2	10	11	12	13	14
1	Iš valstybės biudžeto (išskyrus valstybės biudžeto dalį gautą iš Europos Sąjungos, užsienio valstybių ir tarptautinių organizacijų)		-302.322,89			354.181,86
1.1	Nepiniginiam turtui įsigyti					158.762,46
1.2	Kitoms išlaidoms kompensuoti		-302.322,89			195.419,40
2	Iš savivaldybės biudžeto (išskyrus savivaldybės biudžeto asignavimų dalį gautą iš Europos Sąjungos, užsienio valstybių ir tarptautinių organizacijų)					
2.1	Nepiniginiam turtui įsigyti					
2.2	Kitoms išlaidoms kompensuoti					
3	Iš Europos Sąjungos, užsienio valstybių ir tarptautinių organizacijų (finansavimo sumų dalis kuri gaunama iš Europos Sąjungos, neįskaitant finansavimo sumų iš valstybės ar savivaldybės biudžetų ES projektams finansuoti)					
3.1	Nepiniginiam turtui įsigyti					
3.2	Kitoms išlaidoms kompensuoti					
4	Iš kitų šaltinių					
4.1	Nepiniginiam turtui įsigyti					
4.2	Kitoms išlaidoms kompensuoti					
5	Iš viso finansavimo sumų		-302.322,89			354.181,86

Panevėžio rajono savivaldybės išdaas, Vasario 16-osios g.27, LT-35185 Panevėžys

2025 M. GRUODŽIO 31 D. pasibaigusiu metų FINANSINIŲ ATASKAITŲ RINKINYS
(Visos sumos eurais, jei nenurodyta kitaip)

Patvirtinta
ID: -2147349673
D/L: 2026-02-26 10:35:24

P13 Finansiniai įsipareigojimai

ĮSIPAREIGOJIMŲ, APSKAITOJE UŽREGISTRUOTŲ AMORTIZUOTA SAVIKAINA, POKYTIS PER ATASKAITINĮ LAIKOTARPĮ

Eil. Nr.	Finansinių įsipareigojimų pavadinimas	Balansinė vertė ataskaitinio laikotarpio pradžioje	Per ataskaitinį laikotarpį					Per ataskaitinį laikotarpį			Balansinė vertė ataskaitinio laikotarpio pabaigoje
			prisiimti įsipareigojimai (įsigijimo savikaina)	finansinių įsipareigojimų pergrupavimas	amortizacijos suma*	valiutos kurso pokyčio įtaka	įvykdyti įsipareigojimai (grąžintos skolos, sumokėtos palūjanos, išpirkti vertybiniai popieriai)	nurašyti įsipareigojimai	kiti pokyčiai		
1	2	3	4	5	6	7	8	9	10	11	
1	Ilgalaikiai skoliniai įsipareigojimai	1.043.412,51	143.912,65				-149.085,64			1.038.239,52	
1.1	Išleistos obligacijos										
1.2	Išleisti žado vekseliai										
1.3	Gautos paskolos	1.043.412,51	143.912,65				-149.085,64			1.038.239,52	
1.4	Finansinės nuomos (lizingo) įsipareigojimai										
1.5	Kiti įsipareigojimai										
2	Trumpalaikiai skoliniai ir ilgalaikių skolinų įsipareigojimų einamųjų metų dalis	179.198,31		149.085,64			-149.085,64			179.198,31	
2.1	Išleistos obligacijos										
2.2	Išleisti žado vekseliai										
2.3	Gautos paskolos	179.198,31		149.085,64			-149.085,64			179.198,31	
2.4	Finansinės nuomos (lizingo) įsipareigojimai										
2.5	Kiti įsipareigojimai										
3	Kiti įsipareigojimai	451.696,06	505.183,42				-512.469,48			444.410,00	
3.1	Kiti ilgalaikiai įsipareigojimai	451.696,06	505.183,42				-512.469,48			444.410,00	
3.2	Kitų ilgalaikių įsipareigojimų einamųjų metų dalis										
4	Iš viso	1.674.306,88	649.096,07	149.085,64			-810.640,76			1.661.847,83	

* Amortizacijos suma apima skirtingą tarp finansinio turto įsigijimo savikainos ir amortizuotos savikainos pirmumo finansinio turto pripažinimo metu ir amortizacijos sumos pasikeitimą per ataskaitinį laikotarpį.

Panevėžio rajono savivaldybės išdas, Vasario 16-osios g.27, LT-35185 Panevėžys

2025 M. GRUODŽIO 31 D. pasibaigusių metų FINANSINIŲ ATASKAITŲ RINKINYS

(Visos sumos eurais, jei nenurodyta kitaip)

Patvirtinta
ID: -2147349673
D/L: 2026-02-26 10:35:24

GAUTOS PASKOLOS IR IŠLEISTI NE NUOSAVYBĖS VERTYBINIAI POPIERIAI PAGAL GRĄŽINIMO IR IŠPIRKIMO LAIKOTARPIUS PASKUTINĖ ATASKAITINIO LAIKOTARPIO DIENĄ

Eil. Nr.	Išpirkimo arba grąžinimo terminas	Nominalioji finansinių įsipareigojimų vertė	Balansinė finansinių įsipareigojimų vertė
1	2	3	4
1	Vieni metai	463.392,03	463.392,03
2	Nuo vieno iki dvejų metų		
3	Nuo dvejų iki trejų metų		
4	Nuo trejų iki ketverių metų		
5	Nuo ketverių iki penkerių metų		
6	Ilgesnis kaip penkeri metai	754.045,80	754.045,80
7	Iš viso	1.217.437,83	1.217.437,83

Panevėžio rajono savivaldybės išdas, Vasario 16-osios g.27, L.T-35185 Panevėžys

2025 M. GRUODŽIO 31 D. pasibaigusių metų FINANSINIŲ ATASKAITŲ RINKINYS

(Visos sumos eurais, jei nenurodyta kitaip)

Patvirtinta

ID: -2147349673

D/L: 2026-02-26 10:35:24

INFORMACIJA APIE PASKOLŲ ĮVYKDYMO TERMINUS IR PALŪKANŲ NORMAS

Eil. Nr.	Paskolos grąžinimo terminas	Isigijimo savikaina ataskaitinio laikotarpio pabaigoje		
		Beprocentinės paskolos	Paskolos su fiksuota palūkanų norma	Paskolos su kintama palūkanų norma
1	2	3	4	5
1	Per vienus metus		463.392,03	
1.1	Trumpalaikės paskolos			
1.2	Ilgalaikių paskolų einamųjų metų dalis		463.392,03	
2	Nuo vienu iki penkerių metų			
3	Po penkerių metų			754.045,80
4	Iš viso paskolų (1+2+3)		463.392,03	754.045,80

Panevėžio rajono savivaldybės išdas, Vasario 16-osios g.27, LT-35185 Panevėžys
 2025 M. GRUODŽIO 31 D. pasibaigusiu metų FINANSINIŲ ATASKAITŲ RINKINYS
 (Visos sumos eurais, jei nenurodyta kitaip)

Patvirtinta
 ID: -2147349673
 D/L: 2026-02-26 10:35:24

P17 Trumpalaikės mokėtinės sumos

INFORMACIJA APIE KAI KURIAS TRUMPALAIKES MOKĖTINAS SUMAS

Eil. Nr.	Straipsniai	Paskutinė ataskaitinio laikotarpio diena			Paskutinė praėjusio ataskaitinio laikotarpio diena		
		Iš viso	Tarp jų viešojo sektoriaus subjektams	Tarp jų kontroliuojamiems ir asocijuotiems ne viešo sektoriaus subjektams	Iš viso	Tarp jų viešojo sektoriaus subjektams	Tarp jų kontroliuojamiems ir asocijuotiems ne viešo sektoriaus subjektams
1	2	3	4	5	6	7	8
1	Mokėtinės subsidijos, dotacijos ir finansavimo sumos						
2	Su darbo santykiais susiję išpareigojimai						
3	Tiekėjams mokėtinės sumos						
4	Sukauptos mokėtinės sumos	3.489.838,34	3.485.560,66		3.129.119,40	3.123.245,38	
4.1	Sukauptos finansavimo sąnaudos	1.866.006,19	1.866.006,19		1.703.455,09	1.703.455,09	
4.2	Sukauptos atostoginių sąnaudos						
4.3	Kitos sukauptos sąnaudos						
4.4	Kitos sukauptos mokėtinės sumos	1.623.832,15	1.619.554,47		1.425.664,31	1.419.790,29	
5	Kiti trumpalaikiai išpareigojimai	290.793,19	251.356,16		227.444,22	196.575,36	
5.1	Mokėtini veiklos mokesčiai						
5.2	Gauti išankstiniai apmokėjimai	290.793,19	251.356,16		227.444,22	196.575,36	
5.3	Kitos mokėtinės sumos	3.780.631,53	3.736.916,82		3.356.563,62	3.319.820,74	
6	Kai kurių trumpalaikių mokėtinų sumų balansinė vertė (1+2+3+4+5)						

Panevėžio rajono savivaldybės išdas, Vasario 16-osios g.27, I.T.-35185 Panevėžys
 2025 M. GRUODŽIO 31 D. pasibaigusiu metų FINANSINIŲ ATASKAITŲ RINKINYS
 (Visos sumos eurais, jei nenurodyta kitaip)

Patvirtinta
 ID: -2147349673
 D/L: 2026-02-26 10:35:24

P19 Mokesčių pajamos

MOKESČIŲ SUMOS PAGAL ATSKIRĄ MOKESTĮ

Eil. Nr.	Mokesčio pavadinimas	Apskaičiuota mokesčių pajamų suma bendrąja verte per ataskaitinį laikotarpį	Gautinos mokesčių sumos ataskaitinio laikotarpio pabaigoje*	Mokesčiai, gauti avarsu, ataskaitinio laikotarpio pabaigoje*	Grąžintini mokesčiai ir jų permokos ataskaitinio laikotarpio pabaigoje*
1	2	3	4	5	6
1	Pajamų ir pelno mokesčių iš viso	42.453.311,27	822.561,19		
1.1	Gyventojų pajamų mokesčiai	42.453.311,27	822.561,19		
1.2	Pelno mokesčiai				
1.3	Socialiniai mokesčiai				
2	Turto mokesčių iš viso	1.718.206,67	781,28		
2.1	Zemės mokesčiai	987.083,45	718,94		
2.2	Paveldimo turto mokesčiai	33.651,70			
2.3	Nekilnojamojo turto mokesčiai	697.471,52	62,34		
3	Prekių ir paslaugų mokesčių iš viso				
3.1	Pridėtinės vertės mokesčiai				
3.2	Akcizai				
3.3	Atskaitymai nuo pajamų pagal Lietuvos Respublikos miškų įstatymą				
3.4	Cukraus sektoriaus mokesčiai				
3.5	Loterijų ir azartinų lošimų mokesčiai				
4	Tarptautinės prekybos ir sandorių mokesčių iš viso				
4.1	Muitai ir kiti importo mokesčiai, išskyrus PVM ir akcizus				
4.2	Eksperto mokesčiai				
4.3	Kiti tarptautinės prekybos ir sandorių mokesčiai				
5	Kitų mokesčių iš viso	413.471,24	571,20		
5.1	Mokesčiai už valstybinius gamtos išteklius	225.458,72			
5.2	Nalios ir dujų išteklių mokesčiai				
5.3	Mokesčiai už aplinkos teršimą				
5.4	Mokesčiai už valstybės turto naudojimą patikėjimo teise	188.012,52	571,20		
5.5	Kiti mokesčiai				
6	Mokesčių sumų iš viso	44.584.989,18	823.913,67		

* Nurodomos sumos yra įvertintos 17-ojo VSAFAS "Finansinis turtas ir finansiniai įsipareigojimai" nustatyta tvarka.

Panevėžio rajono savivaldybės išbas, Vasario 16-osioms g.27, I.T.-35185 Pamevėžys

2025 M. GRUODŽIO 31 D. pasibaigusių metų FINANSINIŲ ATASKAITŲ RINKINYS
(Visos sumos eurais, jei nurodyta kitaip)

Patvirtinta
ID: -2147349673
D/L: 2026-02-26 10:35:24

MOKESČIŲ PAJAMOS GRYNĄJA VERTE

Eil. Nr.	Mokesčio pavadinimas	3	4	Pajamų grynąja verte apskaitavimas per ataskaitinį laikotarpį					10	11
				Pajamos bendraja verte per ataskaitinį laikotarpį	Pervestinus pajamų sumas į valstybės biudžetą per ataskaitinį laikotarpį	Pervestinus pajamų sumas į savivaldybių biudžetą per ataskaitinį laikotarpį	Pervestinus pajamų sumas į fondus, kurie laikomi viešojo sektoriaus subjektais, per ataskaitinį laikotarpį	Pervestinių pajamų sumažėjimas dėl gautinų sumų nuvertėjimo per ataskaitinį laikotarpį		
1	2	3	4	5=3+4	6	7	8	9	10	11
1.1	Pajamų ir pelno mokesčių iš viso	42.453.311,27		42.453.311,27					42.453.311,27	38.792.508,84
1.2	Gyventojų pajamų mokeskis	42.453.311,27		42.453.311,27					42.453.311,27	38.792.508,84
1.3	Pelno mokeskis									
1.3	Socialinis mokeskis									
2	Turto mokesčių iš viso	1.718.206,67		1.718.206,67					1.718.206,67	1.476.785,32
2.1	Zemės mokeskis	987.083,45		987.083,45					987.083,45	967.740,88
2.2	Paveldimo turto mokeskis	33.651,70		33.651,70					33.651,70	27.446,00
2.3	Nakvimo turto mokeskis	697.471,52		697.471,52					697.471,52	481.598,44
3	Prekių ir paslaugų mokesčių iš viso									
3.1	Pildytinės vertės mokeskis									
3.2	Akciniai									
3.3	Atskaitytiniai nuo pajamų pagal Lietuvos Respublikos malkų įstatymą									
3.4	Ciklaus sektoriaus mokesčiai									
3.5	Užterčių ir azartinių lošimų mokeskis									
4	Tarptautinės prekybos ir sandorių mokesčių iš viso									
4.1	Muitai ir kiti importo mokesčiai, išskyrus PVM ir akcizas									
4.2	Eksperto mokesčiai									
4.3	Kiti tarptautinės prekybos ir sandorių mokesčiai									
5	Kiti mokesčių iš viso	413.471,24		413.471,24					413.471,24	353.651,97
5.1	Mokeskis už valstybinius gamtos išteklius	225.458,72		225.458,72					225.458,72	167.289,39
5.2	Nuomos ir dirbi išteklių mokeskis									
5.3	Mokeskis už aplinkos teršimą	188.012,52		188.012,52					188.012,52	186.362,58
5.4	Mokeskis už valstybės turto naudojimą paūkėjimo teise									
5.5	Kiti mokesčiai									
6	Mokesčių sumų iš viso	44.584.989,18		44.584.989,18					44.584.989,18	40.622.946,13

Panevėžio rajono savivaldybės lūdas, Vasario 16-osios g.27, LT-35185 Panevėžys

2025 M. GRUODŽIO 31 D. pasibaigusiu metų FINANSINIŲ ATASKAITŲ RINKINYS

(Visos sumos eurais, jei nenurodyta kitaip)

Patvirtinta
ID: -2147349673
D/L: 2026-02-26 10:35:24

P21 Kitos pagrindinės veiklos pajamos ir kitos pajamos

**PAGRINDINĖS VEIKLOS KITŲ PAJAMŲ PATEIKIMAS ŽEMESNIOJO IR AUKŠTESNIOJO LYGIŲ VIEŠOJO SEKTORIAUS
SUBJEKTO FINANSINIŲ ATASKAITŲ AIŠKINAMAJAME RAŠTE***

Eil. Nr.	Straipsniai	Ataskaitinis laikotarpis	Praėjęs ataskaitinis laikotarpis
1	2	3	4
1	Apskaičiuotos pagrindinės veiklos kitos pajamos	2.204.877,29	1.788.007,62
1.1	Pajamos iš rinkliavų	2.204.877,29	1.788.007,62
1.2	Pajamos iš pagal Lietuvos Respublikos indėlių ir įsipareigojimų investuotojams draudimo įstatymą mokamų įmokų į fondus		
1.3	Suteiktų paslaugų pajamos**		
1.4	Kitos		
2	Pervestinos į biudžetą pagrindinės veiklos kitos pajamos		
3	Pagrindinės veiklos kitos pajamos	2.204.877,29	1.788.007,62

* Reikšmingos sumos turi būti detalizuojamos viešojo sektoriaus subjekto finansinių ataskaitų aiškinamojo rašto tekste.

** Nurodoma, kokios tai paslaugos, ir, jei suma reikšminga, ji detalizuojama viešojo sektoriaus subjekto finansinių ataskaitų aiškinamojo rašto tekste.

Panevėžio rajono savivaldybės išdas, Vasario 16-osios g.27, LT-35185 Panevėžys

2025 M. GRUODŽIO 31 D. pasibaigusių metų FINANSINIŲ ATASKAITŲ RINKINYS

(Visos sumos eurais, jei nurodyta kitaip)

Patvirtinta
ID: -2147349673
D/L: 2026-02-26 10:35:24

P21 Kitos pagrindinės veiklos pajamos ir kitos pajamos

KITOS VEIKLOS PAJAMŲ IR SĄNAUDŲ PATEIKIMAS ŽEMESNIOJO IR AUKŠTESNIOJO LYGIŲ VIEŠOJO SEKTORIAUS SUBJEKTO FINANSINIŲ ATASKAITŲ AIŠKINAMAJAME RAŠTE *

Eil. Nr.	Straipsniai	Ataskaitinis laikotarpis	Praėjęs ataskaitinis laikotarpis
1	2	3	4
1	Kitos veiklos pajamos	155.123,28	267.337,00
1.1	Pajamos iš atsargų pardavimo		
1.2	Ilgalaikio materialiojo, nematerialiojo ir biologinio turto pardavimo pelnas		
1.3	Pajamos iš administracinių baudų		
1.4	Nuomos pajamos		
1.5	Suteiktų paslaugų, išskyrus nuomą, pajamos**		
1.6	Kitos	155.123,28	267.337,00
2	Pervestinos į biudžetą kitos veiklos pajamos		
3	Kitos veiklos sąnaudos		
3.1	Sunaudotų ir parduotų atsargų savikaina		
3.2	Nuostoliai iš ilgalaikio turto perleidimo		
3.3	Ilgalaikio turto nusidėvėjimo ir amortizacijos sąnaudos		
3.4	Paslaugų sąnaudos		
3.5	Darbo užmokesčio ir socialinio draudimo sąnaudos		
3.6	Kitos veiklos sąnaudos		
4	Kitos veiklos rezultatas	155.123,28	267.337,00

* Reikšmingos sumos turi būti detalizuojamos viešojo sektoriaus subjekto finansinių ataskaitų aiškinamojo rašto tekste.

** Nurodoma, kokios tai paslaugos, ir, jei suma reikšminga, ji detalizuojama viešojo sektoriaus subjekto finansinių ataskaitų aiškinamojo rašto tekste.

Panevėžio rajono savivaldybės išdas, Vasario 16-osios g.27, LT-35185 Panevėžys

2025 M. GRUODŽIO 31 D. pasibaigusių metų FINANSINIŲ ATASKAITŲ RINKINYS

(Visos sumos eurais, jei nenurodyta kitaip)

Patvirtinta
ID: -2147349673
D/L: 2026-02-26 10:35:24

P23 Finansinės ir investicinės veiklos pajamos ir sąnaudos

FINANSINĖS IR INVESTICINĖS VEIKLOS PAJAMOS IR SĄNAUDOS

Eil. Nr.	Straipsniai	Ataskaitinis laikotarpis	Praėjęs ataskaitinis laikotarpis
1	2	3	4
1	Finansinės ir investicinės veiklos pajamos	274.288,72	309.648,96
1.1	Pelnas dėl valiutos kurso pasikeitimo		
1.2	Baudų ir delspinigių pajamos	65.374,62	62.125,21
1.3	Palūkanų pajamos	195.526,03	226.499,81
1.4	Dividendai	13.388,07	17.356,02
1.5	Kitos finansinės ir investicinės veiklos pajamos*		3.667,92
1.6	Pervestinos finansinės ir investicinės veiklos pajamos		
2	Finansinės ir investicinės veiklos sąnaudos	-27.851,07	-35.350,69
2.1	Nuostolis dėl valiutos kurso pasikeitimo		
2.2	Baudų ir delspinigių sąnaudos		
2.3	Palūkanų sąnaudos	-27.761,68	-35.182,54
2.4	Kitos finansinės ir investicinės veiklos sąnaudos*	-89,39	-168,15
3	Finansinės ir investicinės veiklos rezultatas (1-2)	246.437,65	274.298,27

* Reikšmingos sumos turi būti detalizuojamos aiškinamojo rašto tekste.

Panevėžio rajono savivaldybės išdas, Vasario 16-osios g.27, LT-35185 Panevėžys

2025 M. GRUODŽIO 31 D. pasibaigusių metų FINANSINIŲ ATASKAITŲ RINKINYS

(Visos sumos eurais, jei nenurodyta kitaip)

Patvirtinta
ID: -2147349673
D/L: 2026-02-26 10:35:24

P24 Finansinės rizikos valdymas

INFORMACIJA APIE ĮSIPAREIGOJIMŲ DALĮ (ĮSKAITANT FINANSINĖS NUOMOS (LIZINGO) ĮSIPAREIGOJIMUS)
EURAIS IR UŽSIENIO VALIUTOMIS

Eil. Nr.	Įsipareigojimų dalis valiuta	Balansinė vertė ataskaitinio laikotarpio pradžioje	Balansinė vertė ataskaitinio laikotarpio pabaigoje
1	2	3	4
1	Eurais	5.051.496,39	5.443.758,22
2	JAV doleriais		
3	Kitomis		
4	Iš viso	5.051.496,39	5.443.758,22

PANEVĖŽIO RAJONO SAVIVALDYBĖS ADMINISTRACIJA

Įmonės kodas 188774594, adresas Vasario 16-osios g. 27, Panevėžys

PANEVĖŽIO RAJONO SAVIVALDYBĖS IŽDO 2025 METŲ FINANSINIŲ ATASKAITŲ AIŠKINAMASIS RAŠTAS

I. BENDROJI DALIS

Panevėžio rajono savivaldybės išdas yra juridinio asmens teisių neturintis išteklių fondas, kurio veikla kaupti, valdyti ir naudoti savivaldybės išteklius.

Savivaldybės išdo steigėjas ir kontroliuojantis subjektas yra Panevėžio rajono savivaldybės administracija, turinti juridinio asmens teises. Panevėžio rajono savivaldybės administracija yra biudžetinė įstaiga, įmonės kodas 188774594, adresas: Vasario 16-osios g. 27, Panevėžys, Lietuva.

Veiklos rūšis: Lietuvos Respublikos savivaldybių veikla (kodas 75.11.20).

Savivaldybės išdo paskirtis – užtikrinti efektyvų ir racionalų Panevėžio rajono savivaldybės finansinių išteklių valdymą ir jų naudojimą Savivaldybės tarybos patvirtintoms socialinėms ir ekonominėms bei kitoms programoms įgyvendinti, savivaldybės biudžetinėms įstaigoms išlaikyti ir viešųjų paslaugų teikimui organizuoti.

Iždo buhalterinę apskaitą tvarko ir finansines ataskaitas rengia Panevėžio rajono savivaldybės administracijos finansų skyrius, kuris yra Panevėžio rajono savivaldybės administracijos struktūrinis padalinys.

Savivaldybės išdo finansiniai metai sutampa su kalendoriniais metais.

2025 m. savivaldybės išdo finansinių ataskaitų rinkinys sudarytas pagal 2025 m. gruodžio 31 dienos apskaitos duomenis.

Kontroliuojamų arba asocijuotų subjektų bei filialų ar kitų struktūrinių padalinių Panevėžio rajono savivaldybės išdas neturi.

Reikšmingų įvykių, kurie gali turėti įtakos 2025 m. išdo veiklai, nebuvo.

II. APSKAITOS POLITIKA

Panevėžio rajono savivaldybės išdo finansinės ataskaitos parengtos pagal Viešojo sektoriaus apskaitos ir finansinės atskaitomybės standartus (toliau – VSAFAS), kurie taikomi išteklių fondo apskaitai tvarkyti ir finansinėms ataskaitoms sudaryti. Finansinių ataskaitų rinkinys sudarytas eurais ir centais.

Apskaitos politikos keitimas ir klaidų taisymas

Apskaitos politika keičiama, kai keičiasi VSAFAS ar kiti buhalterinę apskaitą ir finansinių ataskaitų sudarymą reglamentuojantys teisės aktai. Apskaitos politikos keitimas apskaitoje registruojamas ir finansinių ataskaitų rinkinyje parodomas retrospektyviai, išskyrus atvejus kai VSAFAS pakeitimuose nurodyta, kad turi būti taikomas perspektyvinis būdas. Klaidos pastebėtos po finansinių ataskaitų sudarymo skirstomos į esmines ir neesmines. Neesminės klaidos taisomos tuo ataskaitiniu laikotarpiu, kai jos pastebėtos, koregavimą parodant toje pačioje finansinių ataskaitų eilutėje, kurioje buvo padaryta klaida. Esminės klaidos taisomos retrospektyviai, klaidų poveikį perviršiu ar deficitui parodant atskiroje Veiklos rezultatų ataskaitos eilutėje „Apskaitos politikos keitimo ir esminių apskaitos klaidų taisymo įtaka“.

Finansinis turtas

Ūkinės operacijos susiję su finansiniu turtu apskaitoje registruojamos ir finansinio turto apskaita tvarkoma, vadovaujantis 17-uoju VSAFAS „Finansinis turtas ir finansiniai įsipareigojimai“. Savivaldybės išdo finansinį turtą sudaro gautinos sumos ir pinigai. Gautinos sumos pirminio pripažinimo metu yra įvertinamos ir registruojamos įsigijimo savikaina. Trumpalaikės gautinos sumos finansinės būklės ataskaitoje parodomos įsigijimo savikaina, atėmus atgautas sumas ir nuvertėjimo nuostolius. Ilgalaikių gautinų sumų savivaldybės išdas neturi.

Pinigams priskiriami bankų sąskaitose laikomi pinigai eurais. Finansinės būklės ataskaitoje pinigai ir jų ekvivalentai priskiriami prie trumpalaikio turto.

Finansavimo sumos

Finansavimo sumos apskaitomos pagal 20-ajame VSAFAS „Finansavimo sumos“ nustatytus reikalavimus. Finansavimo sumos savivaldybės išdo apskaitoje pripažįstamos, kai atitinka VSAFAS nustatytus pripažinimo kriterijus. Finansavimo sumas savivaldybės išdas gauna iš valstybės biudžeto. Gautos ir gautinos finansavimo sumos arba jų dalis pripažįstamos finansavimo pajamomis tais laikotarpiais, kuriais patiriamos su finansavimo sumomis susijusios sąnaudos. Asignavimų valdytojams perduotos finansavimo sumos, kurios buvo gautos iš valstybės biudžeto, sąnaudomis nepripažįstamos, bet registruojamos perduotos finansavimo sumos.

Visos gautinos, gautos ir perduotos finansavimo sumos savivaldybės išdo apskaitoje yra grupuojamos pagal finansavimo sumų paskirtį. Gautos ir gautinos finansavimo sumos, kurių

paskirtis registravimo apskaitoje metu neaiški (nepiniginiam turtui ar išlaidoms), priskiriamos finansavimo sumoms kitoms išlaidoms ir yra pergrupuojamos, kai paaiškėja tikroji jų paskirtis.

Finansiniai įsipareigojimai

Finansinių įsipareigojimų apskaitai taikomi 17-ajame VSAFAS „Finansinis turtas ir finansiniai įsipareigojimai“ ir 18-ajame VSAFAS „Atidėjiniai, neapibrėžtieji įsipareigojimai, neapibrėžtasis turtas ir įvykiai pasibaigus ataskaitiniam laikotarpiui“ nustatyti reikalavimai.

Savivaldybės išde visi įsipareigojimai yra finansiniai įsipareigojimai ir skirstomi į ilgalaikius ir trumpalaikius. Prie ilgalaikių finansinių įsipareigojimų priskiriamos ilgalaikės vidaus paskolos. Prie trumpalaikių finansinių įsipareigojimų priskiriama: ilgalaikių vidaus paskolų, kitų ilgalaikių įsipareigojimų einamųjų metų dalis, mokėtinos finansavimo sumos, grąžintinos finansavimo sumos ir kiti trumpalaikiai finansiniai įsipareigojimai.

Pirminio pripažinimo metu finansiniai įsipareigojimai įvertinami įsigijimo savikaina. Finansinės būklės ataskaitoje trumpalaikiai finansiniai įsipareigojimai parodomi įsigijimo savikaina, atėmus apmokėtas sumas, ilgalaikiai finansiniai įsipareigojimai įvertinami ir parodomi amortizuota savikaina.

Pajamos

Pajamų apskaitos principai, metodai ir taisyklės nustatyti 9-ajame VSAFAS „Mokesčių ir socialinių įmokų pajamos“, 10-ajame VSAFAS „Kitos pajamos“ ir 20-ajame VSAFAS „Finansavimo sumos“.

Pajamų apskaitai taikomas kaupimo principas. Pajamos registruojamos apskaitoje ir rodomos finansinėse ataskaitose tą ataskaitinį laikotarpį, kurį yra uždirbamos, nepriklausomai nuo pinigų gavimo momento.

Gaunamos įplaukos už biudžetinių įstaigų suteiktas paslaugas, kurios turės būti grąžintos toms pačioms biudžetinėms įstaigoms, pajamomis nepripažįstamos.

Mokesčių pajamos pripažįstamos tą ataskaitinį laikotarpį, kurį įvyksta mokestinis įvykis, jei mokesčių prievolės sumą galima patikimai įvertinti iki ataskaitinio laikotarpio, kuriuo įvyko mokestinis įvykis, finansinių ataskaitų parengimo dienos. Jeigu mokesčių prievolės suma negali būti patikimai įvertinta, pajamos nėra pripažįstamos. Tokiu atveju pajamos pripažįstamos anksčiausią ataskaitinį laikotarpį, kurį mokesčių prievolės suma gali būti patikimai įvertinta.

Finansavimo pajamos pripažįstamos tuomet, jei patiriamos išdo sąnaudos, kurioms finansavimo sumos gautos iš Europos Sąjungos, valstybės biudžeto, kitų išteklių fondų arba kai gautos finansavimo sumos perduodamos ne viešojo sektoriaus subjektams.

Finansinės ir investicinės veiklos pajamas sudaro: palūkanų pajamos, dividendų pajamos, baudų ir delspinigių pajamos ir teigiama valiutų kurso įtaka.

Sąnaudos

Savivaldybės išdo sąnaudos pripažįstamos ir apskaitoje registruojamos pagal 11-ajame VSAFAS „Sąnaudos“ nustatytus reikalavimus.

Finansavimo sąnaudos Savivaldybės išdo apskaitoje pripažįstamos tuomet, kai savivaldybės išdas registruoja asignavimų valdytojams ir kitiems subjektams pervestinas finansavimo sumas iš savivaldybės biudžeto lėšų. Finansavimo sąnaudos nepripažįstamos, kai registruojamos viešojo sektoriaus subjektams pervestinos finansavimo sumos, gautos iš valstybės biudžeto ir kitų šaltinių. Palūkanų ir kitos su įsipareigojimais susijusios sąnaudos registruojamos taikant kaupimo principą pagal šių sąnaudų apskaitą reglamentuojančiuose VSAFAS nustatytus reikalavimus.

Tarpusavio užskaita

Sudarant finansinių ataskaitų rinkinį, finansinis turtas ir įsipareigojimai, taip pat pajamos ir sąnaudos parodomos atskirai. Tarpusavio užskaita negalima, išskyrus atvejus, kai konkretus VSAFAS numato būtent tokias užskaitas.

Informacija apie apskaitos principų bei apskaitinių įverčių pasikeitimus, sudarant ataskaitinio laikotarpio finansinių ataskaitų rinkinį, pateikiama aiškinamajame rašte.

Segmentų apskaita

Finansavimo sąnaudos apskaitomos pagal segmentus ir informacija pagal segmentus pateikiama finansinių ataskaitų aiškinamajame rašte pagal 25-ajame VSAFAS „Segmentų pateikimas finansinių ataskaitų rinkinyje“ nustatytus reikalavimus.

Segmentai išskiriami pagal šias savivaldybės atliekamas valstybės valdymo funkcijas: bendrųjų valstybės paslaugų, viešosios tvarkos ir visuomenės apsaugos, gynybos, ekonomikos sektoriaus, aplinkos apsaugos, būsto ir komunalinio ūkio, sveikatos priežiūros, poilsio, kultūros ir religijos, švietimo bei socialinės apsaugos.

III. PASTABOS

1. Apskaitos politikos ir apskaitinių įverčių keitimas

Vadovaudamasi 9-ojo VSAFAS „Mokesčių ir socialinių įmokų pajamos“ 29 punktu, 10-ojo VSAFAS „Kitos pajamos“ 45 punktu, Lietuvos Respublikos finansų ministerija 2013-08-08 finansų ministro įsakymu Nr. 1K-275 patvirtino naujas informacijos, reikalingos Lietuvos Respublikos savivaldybių išdų finansinėms ataskaitoms sudaryti, pateikimo taisykles. Vadovaudamasi šiais teisės aktais Valstybinė mokesčių inspekcija prie Lietuvos Respublikos finansų ministerijos (toliau – VMI), viešojo sektoriaus subjektai, administruojantys ir apskaičiuojantys mokesčių pajamas, pervedamas į savivaldybės biudžetą, pateikė duomenis savivaldybės išdui. Apskaitos politikos keitimas finansinėse ataskaitose yra pritaikytas ūkinėms operacijoms ir ūkiniams įvykiams nuo jų atsiradimo, t. y. nuo 2013 metų.

Per atskaitinį laikotarpį esminių klaidų nebuvo pastebėta ir nebuvo taisyta. Informacija apie apskaitos politikos ir apskaitinių įverčių keitimą pateikta lentelėje „Apskaitos politika ir apskaitinių įvertinimų keitimas, klaidų taisymas“.

2. Finansinis turtas

Savivaldybės išdo finansinį turtą sudaro per vienus metus gautinos sumos ir pinigai. Informacija apie per vienus metus gautinas sumas pateikta lentelėje „Informacija apie per vienerius metus gautinas sumas“, o informacija apie savivaldybės išdo sąskaitose esančius pinigus 2025-12-31 dieną pateikta lentelėje „Informacija apie pinigus ir pinigų ekvivalentus“ 17-ajame VSAFAS 8 priede.

Pastaba Nr. P10

Per vienerius metus gautinų sumų likutis 2025-12-31 sudaro 2 516 480,61 Eur. Gautini mokesčiai finansinėje ataskaitoje pripažinti ir užregistruoti pagal VMI ir Viešojo sektoriaus subjektų pateiktas ataskaitas. Per vienerius metus gautinų mokesčių sumų likutis sudaro 823 913,67 Eur.

Gautinų sumų už turto naudojimą, parduodant prekes, turtą, paslaugas likutis 2025-12-31 sudaro 15 679,20 Eur. Šią sumą sudaro gautinas nuomos mokestis už valstybinę žemę ir valstybinio vidaus vandenių fondo vandens telkinius.

Pagal VMI, viešojo sektoriaus subjektų pateiktas ataskaitas sukauptos gautinos sumos sudaro 1 674 690,42 Eur, iš jų: sukauptos finansavimo pajamos – 1 063 020,14 Eur, sukauptos

pajamos iš mokesčių – 547 984,74 Eur, kitos sukauptos pajamos – 57 559,44 Eur ir sukauptos gautinos grąžintinos finansavimo sumos – 6 126,10 Eur. Kitas gautinas sumas 593,40 Eur sudaro gautinos valstybės rinkliavos ir gautinos palūkanos.

Pastaba Nr. P11

Savivaldybės išdo pinigų likutis 2025-12-31 bankų sąskaitose sudaro 9 944 381,26 Eur. Savivaldybės išdo lėšos laikomos AB Luminor, AB Artea, AB SEB bankų sąskaitose ir UAB Perlo paslaugos sąskaitoje.

3. Finansavimo sumos

Pastaba Nr. P12

Per ataskaitinį laikotarpį savivaldybės išdo finansavimo sumos iš valstybės biudžeto sudaro 26 645 837,85 Eur.

Informacija apie gautas perduotas, panaudotas ir grąžintas finansavimo sumas pateikta 20-ame VSAFAS 4 priede.

4. Finansiniai įsipareigojimai

Savivaldybės išdo finansinius įsipareigojimus sudaro: gautos ilgalaikės ir trumpalaikės paskolos, mokėtinos sumos į biudžetus ir fondus, sukauptos mokėtinos sumos ir kitos trumpalaikės mokėtinos sumos. Informacija apie išdo finansinius įsipareigojimus pateikta 17-ajame VSAFAS „Finansinis turtas ir finansiniai įsipareigojimai“ 7, 8, 9, 10, 11, 12 prieduose.

Pastaba Nr. P13

Ilgalaikiai finansiniai įsipareigojimai sudaro 1 482 649,52 Eur, tai paskolos ilgalaikiams projektams finansuoti.

Pastaba Nr. P13, P14

Trumpalaikiai finansiniai įsipareigojimai sudaro 3 961 108,70 Eur, iš jų: ilgalaikių įsipareigojimų einamųjų metų dalis – 179 198,31 Eur. Mokėtinos sumos į biudžetus ir fondus sudaro 1 278,86 Eur, tai yra grąžintinos finansavimo sumos valstybės biudžetui.

Pastaba Nr. P17

Sukauptos mokėtinos sumos viešojo sektoriaus subjektams sudaro: savivaldybės biudžeto sukauptos finansavimo sąnaudos – 1 866 006,19 Eur, mokėtinos valstybės biudžeto sukauptos

sumos – 1 063 020,14 Eur, sukauptos mokėtinos palūkanos Lietuvos Respublikos finansų ministerijai – 65 052,62 Eur, viešojo sektoriaus subjektų sukauptos ir mokėtinos lėšos už suteiktas paslaugas – 556 634,33 Eur.

Kitus trumpalaikius įsipareigojimus sudaro 230 018,25 Eur: iš jų vietinių rinkliavų permoka – 4277,68 Eur, ateinančių laikotarpių pajamos – 225 740,57 Eur.

5. Pajamos ir sąnaudos

Savivaldybės išdo pajamas sudaro mokesčių, rinkliavų, ir kitos pajamos. 2025 metų finansinėse ataskaitose mokesčių pajamos pripažintos ir užregistruotos apskaitoje pagal VMI ir kitų viešojo sektoriaus subjektų pateiktas ataskaitas. Informacija apie mokesčių pajamas pateikta lentelėje „Mokesčių pajamos grynąja verte“, o apie kitas pajamas – lentelėje „Kitos pajamos“

Pastaba Nr. P19, P20

Mokesčių pajamos grynąja verte sudaro 44 584 989,18 Eur: gyventojų pajamų mokestis – 42 453 311,27 Eur, turto mokesčiai – 1 718 206,67 Eur, kiti mokesčiai – 413 471,24 Eur. Palyginti su praėjusiais metais mokesčių pajamos padidėjo 3 962 043,05 Eur.

Pastaba Nr. P21

Pagrindinės veiklos kitos pajamas sudaro 2 230 050,99 Eur. Apskaičiuotos valstybinės rinkliavos – 80 955,42 Eur, vietinės rinkliavos – 2 123 921,87 Eur ir kitos pajamos – 25 173,70 Eur.

Pastaba Nr. P22

Finansavimo sąnaudas sudaro 45 550 483,50 Eur, tai viešojo sektoriaus subjektų finansavimo sąnaudos ir per ataskaitinį laikotarpį užregistruotos viešojo sektoriaus subjektų sukauptos finansavimo sąnaudos.

Informacija apie finansinės ir investicinės veiklos pajamas ir sąnaudas pateikta lentelėje „Finansinės ir investicinės veiklos pajamos ir sąnaudos“ – 6-ajame VSAFAS 4 priede.

Pastaba Nr. P23

Finansinės investicinės veiklos pajamos sudaro 274 288,72 Eur, iš jų: palūkanų pajamos – 195 526,03 Eur, baudų ir delspinigių pajamos – 65 374,62 Eur, dividendų pajamos – 13 388,07 Eur. Savivaldybės išdo finansinės investicinės veiklos sąnaudas sudaro 27 761,68 Eur.


6. Segmentai

Finansavimo sąnaudos išdo apskaitoje grupuojamos pagal veiklos segmentus. Informacija apie finansavimo sumas pagal veiklos segmentus pateikta lentelėje „Ataskaitinio laikotarpio informacija pagal veiklos segmentus“, 25-ajame VSAFAS 1 priede.

Savivaldybės meras



Antanas Pocius

Finansų skyriaus vyr. specialistė, atliekanti vedėjos funkcijas 

Ieva Darinskė