

PANEVĖŽIO RAJONO SAVIVALDYBĖ

Vasario 16-osios g. 27, LT-35185 Panevėžys, tel.: (8 45) 58 29 43/45, faks. (8 45) 58 29 75, el. p. antanas.pocius@panrs.lt,
el. pristatymo dėžutės adresas 188774594

Lietuvos Respublikos finansų ministerijai
Valstybės išdo departamentui
Lukiškių g. 2, LT-01512 Vilnius

2025-04-25 Nr.(8.23) SD1-1212

DĖL ATASKAITŲ PATEIKIMO

Siunčiame biudžeto vykdymo ataskaitas.

PRIDEDAMA. Forma Nr. 23 priedas, 4 lapai,
Forma Nr. 24 priedas 2 lapai,
Forma Nr. 24 priedas 5 lapai,
Forma Nr. 11 priedas (Europos Sąjungos ir bendrojo finansavimo lėšos), 1 lapas.

Savivaldybės meras

Antanas Pocius

Simona Kartanienė, tel.(8 45) 582991, el.p. simona.kartaniene@panrs.lt

(Savivaldybės biudžeto pajamų vykdymo ataskaitos forma Nr.1-sav)

Panevėžio raj. savivaldybės, Finansų skyrius

(dokumento sudarytojo (savivaldybės) pavadinimas)

I ketvirčio

(I ketvirčio, pusmečio, 9 mėnesių, metinė)

SAVIVALDYBĖS BIUDŽETO PAJAMŲ VYKDYMO 2025 M. KOVO 31 D. ATASKAITA

2025-04-22 Nr.

(data)

(sudarymo vieta)

Savivaldybės kodas: **33**

(tūkst. eurų)


Pajamų ekonominės klasifikacijos kodas	Pajamų pavadinimas	Eil.Nr.	Patikslintas ataskaitinio laikotarpio planas	Vykdymas
1	2	3	4	5
1 1	Mokesčiai (2+4+10)	1	9193,8	8320,1
1 1 1	Pajamų ir pelno mokesčiai	2	8711,6	7749,6
1 1 1 1	Gyventojų pajamų mokestis	3	8711,6	7749,6
1 1 3	Turto mokesčiai (5+8+9)	4	380,2	389,8
1 1 3 1	Žemės mokestis	5	151,0	23,0
1 1 3 1 1	Fizinių asmenų žemės mokestis	6	120,3	22,9
1 1 3 1 2	Juridinių asmenų žemės mokestis	7	30,7	0,1
1 1 3 2	Paveldimo turto mokestis	8	1,9	3,3
1 1 3 3	Nekilnojamojo turto mokestis	9	227,3	363,5
1 1 4	Prekių ir paslaugų mokesčiai (11+12+13+14)	10	102,0	180,7
1 1 4 2 1 1	Atskaitymai nuo pajamų pagal Lietuvos Respublikos miškų įstatymą	11		
1 1 4 5 1 1	Loterijų ir lošimų mokesčiai	12		
1 1 4 7 1 1	Mokesčiai už aplinkos teršimą	13	102,0	180,7
1 1 4 8 1 1	Kiti mokesčiai	14		
1 3	Dotacijos (16+19+22+25)	15	6367,9	5780,2
1 3 1	Dotacijos iš užsienio šalių	16	0,0	0,0
1 3 1 1 1 1	Dotacijos iš užsienio šalių einamiesiems tikslams	17		
1 3 1 2 1 1	Dotacijos iš užsienio šalių turtui įsigyti	18		
1 3 2	Dotacijos iš tarptautinių organizacijų	19	0,0	0,0
1 3 2 1 1 1	Dotacijos iš tarptautinių organizacijų einamiesiems tikslams	20		
1 3 2 2 1 1	Dotacijos iš tarptautinių organizacijų turtui įsigyti	21		
1 3 3	Europos Sąjungos finansinės paramos lėšos	22	0,0	0,0
1 3 3 1 1 1	Europos Sąjungos finansinės paramos lėšos einamiesiems tikslams	23		
1 3 3 2 1 1	Europos Sąjungos finansinės paramos lėšos turtui įsigyti	24		
1 3 4	Dotacijos iš kitų valdžios sektoriaus subjektų (26+33)	25	6367,9	5780,2
1 3 4 1	Dotacijos iš kitų valdžios sektoriaus subjektų einamiesiems tikslams (27+31+32)	26	6260,6	5766,3
1 3 4 1 1 1	Speciali tikslinė dotacija savivaldybėms einamiesiems tikslams, iš viso (28+29+30)	27	5480,7	5480,8

Pajamų ekonominės klasifikacijos kodas	Pajamų pavadinimas	Eil.Nr.	Patikslintas ataskaitinio laikotarpio planas	Vykdymas
1	2	3	4	5
	Valstybinėms (valstybės perduotoms savivaldybėms) funkcijoms atlikti	28	1804,3	1804,4
	Ugdymo reikmėms finansuoti	29	3676,4	3676,4
	Kita tikslinė dotacija	30		
1 3 4 1 1 4	Dotacija savivaldybėms iš Europos Sąjungos, kitos tarptautinės finansinės paramos ir bendrojo finansavimo lėšų einamiesiems tikslams	31	547,2	
1 3 4 1 1 5	Kitos dotacijos einamiesiems tikslams	32	232,7	285,5
1 3 4 2	Dotacijos iš kitų valdžios sektoriaus subjektų turtui įsigyti (34+39+40)	33	107,3	13,9
1 3 4 2 1 1	Speciali tikslinė dotacija savivaldybėms turtui įsigyti, iš viso (35+36+37+38)	34	2,5	2,5
	Valstybinėms (valstybės perduotoms savivaldybėms) funkcijoms atlikti	35		
	Ugdymo reikmėms finansuoti	36	2,5	2,5
	Ilgalaikiam materialiajam ir nematerialiajam turtui įsigyti	37		
	Kita tikslinė dotacija	38		
1 3 4 2 1 4	Dotacija savivaldybėms iš Europos Sąjungos, kitos tarptautinės finansinės paramos ir bendrojo finansavimo lėšų turtui įsigyti	39	33,4	
1 3 4 2 1 5	Kitos dotacijos turtui įsigyti	40	71,4	11,4
1 4	Kitos pajamos (42+54+62+63)	41	247,4	1201,2
1 4 1	Turto pajamos (43+47+48+49+53)	42	152,0	276,9
1 4 1 1	Palūkanos (44+45+46)	43	0,0	52,9
1 4 1 1 1	Palūkanos už paskolas	44		0,6
1 4 1 1 2	Palūkanos už indėlius, depozitus ir sąskaitų likučius	45		52,3
1 4 1 1 3	Palūkanos už vertybinius popierius (išskyrus akcijas)	46		
1 4 1 2	Dividendai ir kitos pelno įmokos	47		
1 4 1 4	Nuomos mokesčiai už valstybinę žemę	48	3,0	1,5
1 4 1 5	Mokesčiai už valstybinius gamtos išteklius (50+51+52)	49	149,0	222,5
1 4 1 5 1 1	Mokesčiai už medžiojamųjų gyvūnų išteklius	50	50,0	80,4
1 4 1 5 1 2	Kiti mokesčiai už valstybinius gamtos išteklius	51	99,0	142,1
1 4 1 5 1 3	Angliavandenilių išteklių mokesčiai	52		
1 4 1 6	Mokesčiai už valstybės turto naudojimą patikėjimo teise	53		
1 4 2	Pajamos už prekes ir paslaugas (55+56+57+58+61)	54	78,3	886,1
1 4 2 1 1 1	Biudžetinių įstaigų pajamos už prekes ir paslaugas	55	18,2	96,2
1 4 2 1 2 1	Pajamos už ilgalaikio ir trumpalaikio materialiojo turto nuomą	56	7,1	27,7
1 4 2 1 4 1	Įmokos už išlaikymą švietimo, socialinės apsaugos ir kitose įstaigose	57	40,8	193,5
1 4 2 1 6	Rinkliavos (59+60)	58	12,2	568,7
1 4 2 1 6 1	Valstybės rinkliava	59	6,1	18,3
1 4 2 1 6 2	Vietinė rinkliava	60	6,1	550,4
1 4 2 1 7	Kitos pajamos	61		
1 4 3	Pajamos iš baudų, konfiskuoto turto ir kitų netesybų	62	6,1	14,5
1 4 4	Kitos neišvardintos pajamos	63	11,0	23,7
4 1	Materialiojo ir nematerialiojo turto realizavimo pajamos (65+80+85+88)	64	9,0	10,6

Pajamų ekonominės klasifikacijos kodas		Pajamų pavadinimas	Eil.Nr.	Patikslintas ataskaitinio laikotarpio planas	Vykdymas
1		2	3	4	5
4	1 1	Ilgalaikio materialiojo turto realizavimo pajamos (66+67+71+75+79)	65	9,0	10,6
4	1 1 1	Žemės realizavimo pajamos	66	5,0	4,8
4	1 1 2	Pastatų ir statinių realizavimo pajamos (68+69+70)	67	0,0	0,0
4	1 1 2 1 1	Gyvenamųjų namų realizavimo pajamos	68		
4	1 1 2 1 2	Negyvenamųjų pastatų realizavimo pajamos	69		
4	1 1 2 1 3	Infrastruktūros ir kitų statinių realizavimo pajamos	70		
4	1 1 3	Mašinų ir įrenginių realizavimo pajamos (72+73+74)	71	4,0	5,8
4	1 1 3 1 1	Transporto priemonių realizavimo pajamos	72	4,0	5,8
4	1 1 3 1 2	Kitų mašinų ir įrenginių realizavimo pajamos	73		
4	1 1 3 1 3	Ginklų ir karinės įrangos realizavimo pajamos	74		
4	1 1 4	Kultūros ir kitų vertybių realizavimo pajamos (76+77+78)	75	0,0	0,0
4	1 1 4 1 1	Muziejinių vertybių realizavimo pajamos	76		
4	1 1 4 1 2	Antikvarinių ir kitų meno kūrinių realizavimo pajamos	77		
4	1 1 4 1 3	Kitų vertybių realizavimo pajamos	78		
4	1 1 5	Kito ilgalaikio materialiojo turto realizavimo pajamos	79		
4	1 2	Nematerialiojo turto realizavimo pajamos (81+82+83+84)	80	0,0	0,0
4	1 2 1 1 2	Kompiuterinės programinės įrangos realizavimo pajamos	81		
4	1 2 1 1 3	Patentų, licencijų realizavimo pajamos	82		
4	1 2 1 1 4	Literatūros ir meno kūrinių realizavimo pajamos	83		
4	1 2 1 1 5	Kito nematerialiojo turto realizavimo pajamos	84		
4	1 3	Atsargų realizavimo pajamos (86+87)	85	0,0	0,0
4	1 3 1	Strateginių ir neliečiamųjų atsargų realizavimo pajamos	86		
4	1 3 2	Kitų atsargų realizavimo pajamos	87		0,0
4	1 4	Biologinio turto ir žemės gelmių realizavimo pajamos	88		
		IŠ VISO PAJAMŲ (1+15+41+64)	89	15818,1	15312,1
		ĮPLAUKOS IŠ FINANSINIO TURTO IR ĮSIPAREIGOJIMŲ (91+96)	90	0,0	0,0
4	2	Finansinio turto sumažėjimo pajamos (finansinio turto pardavimo pajamos / grįžusios finansinės investicijos) (92+95)	91	0,0	0,0
4	2 1	Vidaus finansinio turto sumažėjimo pajamos (surinktas iš rezidentų finansinis turtas) (93+94)	92	0,0	0,0
4	2 1 5 1	Akcijos (parduotos) ir kitas nuosavas kapitalas	93		
4	2 1 7 1	Kitos gautinos sumos (surinktos)	94		
4	2 2	Užsienio finansinio turto sumažėjimo pajamos (surinktas iš nerezidentų finansinis turtas)	95		
4	3	Finansinių įsipareigojimų prisiėmimo pajamos (skolinimasis) (97+101)	96	0,0	0,0
4	3 1	Vidaus finansinių įsipareigojimų prisiėmimo pajamos (pasiskolinta iš kreditorių rezidentų)	97	0,0	0,0
4	3 1 4 1	Paskolos (gautos) (99+100)	98	0,0	0,0
4	3 1 4 1 1	Trumpalaikės paskolos (gautos)	99		

Pajamų ekonominės klasifikacijos kodas						Pajamų pavadinimas	Eil.Nr.	Patikslintas ataskaitinio laikotarpio planas	Vykdymas
1						2	3	4	5
4	3	1	4	1	2	Ilgalaikės paskolos (gautos)	100		
4	3	2				Užsienio finansinių įsipareigojimų prisiėmimo pajamos (pasiskolinta iš kreditorių nerezidentų)	101	0,0	0,0
4	3	2	4	1		Paskolos (gautos) (103+104)	102	0,0	0,0
4	3	2	4	1	1	Trumpalaikės paskolos (gautos)	103		
4	3	2	4	1	2	Ilgalaikės paskolos (gautos)	104		
						Metų pradžios lėšų likutis	105		9212,6
						iš jo praėjusių metų gruodžio 31 dieną buvusi sukaupta nepanaudota pajamų dalis	106		8721,6
						IŠ VISO (89+90+105)	107	15818,1	24524,7

Savivaldybės meras
(ataskaitą pasirašančio asmens pareigų pavadinimas)



(parašas)

Antanas Pocius
(vardas, pavardė)

Finansų skyriaus vyr. specialistė
(už ataskaitos parengimą atsakingo asmens pareigų pavadinimas)



(parašas)

Simona Kartanienė
(vardas, pavardė)



II SKYRIUS
SAVIVALDYBĖS BIUDŽETO IŠLAIDŲ VYKDYMAS PAGAL VALSTYBĖS FUNKCIJŲ
KLASIFIKACIJĄ

Savivaldybės kodas : 33

(tikst. eurų)

Funkcinės klasifikacijos kodas	Išlaidų pavadinimas	Eil. Nr.	Patikslintas ataskaitinio laikotarpio asignavimų planas	Vykdymas
1	2	3	4	5
1	Bendros valstybės paslaugos	1	1131,4	1076,3
2	Gynyba	2	14,9	9,5
3	Viešoji tvarka ir visuomenės apsauga	3	369,7	266,4
4	Ekonomika	4	469,6	306,6
5	Aplinkos apsauga	5	486,4	438,9
6	Būstas ir komunalinis ūkis	6	187,0	171,0
7	Sveikatos apsauga	7	160,4	134,8
8	Poilsis, kultūra ir religija	8	853,9	821,0
9	Švietimas	9	5144,5	5000,3
10	Socialinė apsauga	10	3002,4	2742,4
	IŠ VISO ASIGNAVIMŲ (1+...+10)	11	11820,2	10967,2
	iš jų asignavimai, skirti Europos Sąjungos ir kitai tarptautinei finansinei paramai bendrai finansuoti, įskaitant tinkamų finansuoti išlaidų daliai tenkanti pridėtinės vertės mokestį, išskyrus iš valstybės biudžeto gautus asignavimus, skirtus Europos Sąjungos ir kitai tarptautinei finansinei paramai bendrai finansuoti	12	215,1	166,6
	Finansinio turto padidėjimo išlaidos (finansinio turto įsigijimo / investavimo išlaidos)	13		
	Finansinių įsipareigojimų vykdymo išlaidos (grąžintos paskolos)	14	11,6	11,6
	IŠ VISO IŠLAIDŲ (11+13+14)	15	11831,8	10978,8
	LĖŠŲ LIKUTIS ATASKAITINIO LAIKOTARPIO PABAIGOJE (17+20+21)	16	x	13545,9
	iš jo: apyvartinių lėšų likutis	17	x	13063,2
	iš jo praėjusių metų sukaupta nepanaudota pajamų dalis (pildoma tik teikiant ataskaitą už metus)	18	x	0,0
	iš jos nepanaudotos valstybės biudžeto dotacijos, skirtos Europos Sąjungos ir kitai tarptautinei finansinei paramai bendrai finansuoti (pildoma tik teikiant ataskaitą už metus)	19	x	0,0
	skolintų lėšų likutis	20	x	0,0
	kitos apyvartinės lėšos dėl kredito įstaigų veiklos apribojimo	21	x	482,7

Pastaba. Teikiant pasirašytą Savivaldybės biudžeto išlaidų vykdymo ataskaitą, šios ataskaitos I skyriaus lentelėje duomenys nurodomi pagal Lietuvos Respublikos valstybės ir savivaldybių biudžetų pajamų ir išlaidų klasifikaciją, patvirtintą Lietuvos Respublikos finansų ministro 2003 m. liepos 3 d. įsakymu Nr. 1K-184 „Dėl Lietuvos Respublikos valstybės ir savivaldybių biudžetų pajamų ir išlaidų klasifikacijos patvirtinimo“, nedetalizuojant pagal valstybės funkcijas.

Savivaldybės meras		Antanas Pocius
(ataskaitą pasirašančio asmens pareigų pavadinimas)	(parašas)	(vardas, pavardė)
Finansų skyriaus vyr. specialistė		Simona Kartanienė
(už ataskaitos parengimą atsakingo asmens pareigų pavadinimas)	(parašas)	(vardas, pavardė)

(Savivaldybės biudžeto išlaidų vykdymo ataskaitos forma Nr.2-sav)

Panevėžio rajono savivaldybės administracija

(dokumento sudarytojo (savivaldybės) pavadinimas)

I ketvirčio

(I ketvirčio, pusmečio, 9 mėnesių, metinė)

SAVIVALDYBĖS BIUDŽETO IŠLAIDŲ VYKDYMO 2025 M. KOVO 31 D. ATASKAITA

2025-04-01

(data)

Panevėžys

(sudarymo vieta)

Savivaldybės kodas: **33**

I SKYRIUS

SAVIVALDYBĖS BIUDŽETO IŠLAIDŲ VYKDYMAS PAGAL VALSTYBĖS FUNKCIJŲ IR IŠLAIDŲ EKONOMINĘ KLASIFIKACIJĄ

Funkcijos kodas:

--	--	--	--

(Išlaidų pavadinimas pagal valstybės funkcijų klasifikaciją)

(tūkst. eur)

Išlaidų ekonominės klasifikacijos kodas	Išlaidų pavadinimas	Eil. Nr.	Patikslinta ataskaitinio laikotarpio išlaidų sąmata	Vykdymas
1	2	3	4	5
2	Išlaidos (2+8+26+40+44+58+66)	1	11443,9	10709,6
2 1	Darbo užmokestis ir socialinis draudimas (3+6)	2	6803,0	6418,1
2 1 1	Darbo užmokestis	3	6690,6	6315,7
2 1 1 1 1	Darbo užmokestis pinigais	4	6690,6	6315,7
2 1 1 1 2 1	Pajamos natūra	5		
2 1 2	Socialinio draudimo įmokos	6	112,4	102,4
2 1 2 1 1 1	Socialinio draudimo įmokos	7	112,4	102,4
2 2	Prekių ir paslaugų įsigijimo išlaidos (9)	8	2204,7	1973,9
2 2 1	Prekių ir paslaugų įsigijimo išlaidos (10+...+25)	9	2204,7	1973,9
2 2 1 1 1 1	Mitybos išlaidos	10	221,8	200,6
2 2 1 1 1 2	Medikamentų ir medicininių prekių bei paslaugų įsigijimo išlaidos	11	10,9	8,9
2 2 1 1 1 5	Ryšių įrangos ir ryšių paslaugų įsigijimo išlaidos	12	17,3	16,0
2 2 1 1 1 6	Transporto išlaikymo ir transporto paslaugų įsigijimo išlaidos	13	91,7	78,3
2 2 1 1 1 7	Aprangos ir patalynės įsigijimo bei priežiūros išlaidos	14	8,4	5,6
2 2 1 1 1 11	Komandiruočių išlaidos	15	8,7	5,2
2 2 1 1 1 12	Gyvenamųjų vietovių viešojo ūkio išlaidos	16	126,8	126,1
2 2 1 1 1 14	Materialiojo ir nematerialiojo turto nuomos išlaidos	17	0,7	0,6
2 2 1 1 1 15	Materialiojo turto paprastojo remonto prekių ir paslaugų įsigijimo išlaidos	18	211,7	140,4
2 2 1 1 1 16	Kvalifikacijos kėlimo išlaidos	19	20,5	16,9

(tūkst. eur)

Išlaidų ekonominės klasifikacijos kodas						Išlaidų pavadinimas	Eil. Nr.	Patikslinta ataskaitinio laikotarpio išlaidų sąmata	Vykdymas
1						2	3	4	5
2	2	1	1	1	17	Ekspertų ir konsultantų paslaugų įsigijimo išlaidos	20	20,1	19,4
2	2	1	1	1	20	Komunalinių paslaugų įsigijimo išlaidos	21	1070,9	1036,7
2	2	1	1	1	21	Informacinių technologijų prekių ir paslaugų įsigijimo išlaidos	22	50,5	44,9
2	2	1	1	1	22	Reprezentacinės išlaidos	23	34,1	28,6
2	2	1	1	1	23	Viešinimo išlaidos	24	6,9	5,9
2	2	1	1	1	30	Kitų prekių ir paslaugų įsigijimo išlaidos	25	303,7	239,8
2	3					Palūkanos (27+38)	26	8,0	7,0
2	3	1				Palūkanos (28+31+34)	27	8,0	7,0
2	3	1	1			Palūkanos nerezidentams	28	0,0	0,0
2	3	1	1	1	1	Asignavimų valdytojų sumokėtos palūkanos	29		
2	3	1	1	1	3	Savivaldybių sumokėtos palūkanos	30		
2	3	1	2			Palūkanos rezidentams, kitiems nei valdžios sektorius (tik už tiesioginę skolą) (32+33)	31	8,0	7,0
2	3	1	2	1	1	Asignavimų valdytojų sumokėtos palūkanos	32		
2	3	1	2	1	3	Savivaldybių sumokėtos palūkanos	33	8,0	7,0
2	3	1	3			Palūkanos kitiems valdžios sektoriaus subjektams (35+36+37)	34	0,0	0,0
2	3	1	3	1	1	Palūkanos valstybės biudžetui	35		
2	3	1	3	1	2	Palūkanos savivaldybių biudžetams	36		
2	3	1	3	1	3	Palūkanos nebiudžetiniams fondams	37		
2	3	2				Žemės nuoma	38	0,0	0,0
2	3	2	1	1	1	Žemės nuoma	39		
2	4					Subsidijos (41)	40	0,0	0,0
2	4	1				Subsidijos iš biudžeto lėšų (42+43)	41	0,0	0,0
2	4	1	1	1	2	Subsidijos gaminiams	42		
2	4	1	1	1	3	Subsidijos gamybai	43		
2	5					Dotacijos (45+48+51)	44	0,0	0,0
2	5	1				Dotacijos užsienio valstybėms (46+47)	45	0,0	0,0
2	5	1	1	1	1	Dotacijos užsienio valstybėms einamiesiems tikslams	46		
2	5	1	1	1	2	Dotacijos užsienio valstybėms turtui įsigyti	47		
2	5	2				Dotacijos tarptautinėms organizacijoms (49+50)	48	0,0	0,0
2	5	2	1	1	1	Dotacijos tarptautinėms organizacijoms einamiesiems tikslams	49		
2	5	2	1	1	2	Dotacijos tarptautinėms organizacijoms turtui įsigyti	50		
2	5	3				Dotacijos kitiems valdžios sektoriaus subjektams (52+55)	51	0,0	0,0
2	5	3	1			Dotacijos kitiems valdžios sektoriaus subjektams einamiesiems tikslams (53+54)	52	0,0	0,0
2	5	3	1	1	1	Dotacijos kitiems valdžios sektoriaus subjektams einamiesiems tikslams	53		
2	5	3	1	1	2	Dotacijos savivaldybėms einamiesiems tikslams	54		

(tūkst. eur)

Išlaidų ekonominės klasifikacijos kodas	Išlaidų pavadinimas	Eil. Nr.	Patikslinta ataskaitinio laikotarpio išlaidų sąmata	Vykdymas
1	2	3	4	5
2 5 3 2	Dotacijos kitiems valdžios sektoriaus subjektams turtui įsigyti (56+57)	55	0,0	0,0
2 5 3 2 1 1	Dotacijos kitiems valdžios sektoriaus subjektams turtui įsigyti	56		
2 5 3 2 1 2	Dotacijos savivaldybėms turtui įsigyti	57		
2 7	Socialinės išmokos (pašalpos) (59+62+63)	58	2000,2	1917,5
2 7 2 1	Socialinė parama (socialinės paramos pašalpos) (60+61)	59	1877,8	1805,4
2 7 2 1 1 1	Socialinė parama pinigais	60	712,1	695,1
2 7 2 1 1 2	Socialinė parama natūra	61	1165,7	1110,3
2 7 2 2 1 1	Rentos	62		
2 7 3	Darbdavių socialinė parama (64+65)	63	122,4	112,1
2 7 3 1 1 1	Darbdavių socialinė parama pinigais	64	122,4	112,1
2 7 3 1 1 2	Darbdavių socialinė parama natūra	65		
2 8	Kitos išlaidos (67+71)	66	428,0	393,1
2 8 1 1	Kitos išlaidos einamiesiems tikslams (68+69+70)	67	418,4	383,6
2 8 1 1 1 1	Stipendijos	68		
2 8 1 1 1 2	Kitos išlaidos kitiems einamiesiems tikslams	69	418,4	383,6
2 8 1 1 1 3	Valiutos kurso įtaka	70		
2 8 1 2 1 1	Kitos išlaidos turtui įsigyti	71	9,6	9,5
3 1	MATERIALIOJO IR NEMATERIALIOJO TURTO ĮSIGIJIMO IŠLAIDOS (73+91+96+98+100)	72	376,3	257,6
3 1 1	Ilgalaikio materialiojo turto kūrimo ir įsigijimo išlaidos (74+76+80+85+89)	73	372,1	253,5
3 1 1 1	Žemės įsigijimo išlaidos	74	0,0	0,0
3 1 1 1 1 1	Žemės įsigijimo išlaidos	75		
3 1 1 2	Pastatų ir statinių įsigijimo išlaidos (77+78+79)	76	337,4	223,8
3 1 1 2 1 1	Gyvenamųjų namų įsigijimo išlaidos	77	9,0	7,1
3 1 1 2 1 2	Negyvenamųjų pastatų įsigijimo išlaidos	78	114,6	114,4
3 1 1 2 1 3	Infrastruktūros ir kitų statinių įsigijimo išlaidos	79	213,8	102,3
3 1 1 3	Mašinų ir įrenginių įsigijimo išlaidos (81+82+83+84)	80	20,3	17,7
3 1 1 3 1 1	Transporto priemonių įsigijimo išlaidos	81		
3 1 1 3 1 2	Kitų mašinų ir įrenginių įsigijimo išlaidos	82	16,5	14,0
3 1 1 3 1 3	Ginklų ir karinės įrangos įsigijimo išlaidos	83		
3 1 1 3 1 4	Kompiuterinės techninės ir elektroninių ryšių įrangos įsigijimo išlaidos	84	3,8	3,7
3 1 1 4	Kultūros ir kitų vertybių įsigijimo išlaidos (86+87+88)	85	11,4	9,0
3 1 1 4 1 1	Muziejinių vertybių įsigijimo išlaidos	86		
3 1 1 4 1 2	Antikvarinių ir kitų meno kūrinių įsigijimo išlaidos	87		
3 1 1 4 1 3	Kitų vertybių įsigijimo išlaidos	88	11,4	9,0

(tūkst. eur)

Išlaidų ekonominės klasifikacijos kodas	Išlaidų pavadinimas	Eil. Nr.	Patikslinta ataskaitinio laikotarpio išlaidų sąmata	Vykdymas
1	2	3	4	5
3 1 1 5	Kito ilgalaikio materialiojo turto įsigijimo išlaidos	89	3,0	3,0
3 1 1 5 1 1	Kito ilgalaikio materialiojo turto įsigijimo išlaidos	90	3,0	3,0
3 1 2	Nematerialiojo turto kūrimo ir įsigijimo išlaidos (92+93+94+95)	91	4,2	4,1
3 1 2 1 1 2	Kompiuterinės programinės įrangos, kompiuterinės programinės įrangos licencijų įsigijimo išlaidos	92	0,2	0,1
3 1 2 1 1 3	Patentų įsigijimo išlaidos	93		
3 1 2 1 1 4	Literatūros ir meno kūrinių įsigijimo išlaidos	94		
3 1 2 1 1 5	Kito nematerialiojo turto įsigijimo išlaidos	95	4,0	4,0
3 1 3	Atsargų kūrimo ir įsigijimo išlaidos	96	0,0	0,0
3 1 3 2 1 6	Kitų atsargų įsigijimo išlaidos	97		
3 1 4	Ilgalaikio turto finansinės nuomos (lizingo) išlaidos	98	0,0	0,0
3 1 4 1 1 1	Ilgalaikio turto finansinės nuomos (lizingo) išlaidos	99		
3 1 5	Biologinio turto ir žemės gelmių išteklių įsigijimo išlaidos (101+102+103)	100	0,0	0,0
3 1 5 1 1 1	Žemės gelmių išteklių įsigijimo išlaidos	101		
3 1 5 1 1 2	Gyvulių ir kitų gyvūnų įsigijimo išlaidos	102		
3 1 5 1 1 3	Miškų, vaismedžių ir kitų augalų įsigijimo išlaidos	103		
	IŠ VISO ASIGNAVIMŲ (1+72)	104	11820,2	10967,2
3 2	Finansinio turto padidėjimo išlaidos (finansinio turto įsigijimo / investavimo išlaidos) (106+110)	105	0,0	0,0
3 2 1	Vidaus finansinio turto padidėjimo išlaidos (investavimo į rezidentus išlaidos) (107+108+109)	106	0,0	0,0
3 2 1 5 1 1	Akcijos (įsigytos iš rezidentų)	107		
3 2 1 7 1 1	Kitos trumpalaikės mokėtinos sumos (suteiktos)	108		
3 2 1 7 1 2	Kitos ilgalaikės mokėtinos sumos (suteiktos)	109		
3 2 2	Užsienio finansinio turto padidėjimo išlaidos (investavimo į nerezidentus išlaidos) (111+112+113)	110	0,0	0,0
3 2 2 5 1 1	Akcijos (įsigytos iš nerezidentų)	111		
3 2 2 7 1 1	Kitos trumpalaikės mokėtinos sumos (suteiktos)	112		
3 2 2 7 1 2	Kitos ilgalaikės mokėtinos sumos (suteiktos)	113		
3 3	Finansinių įsipareigojimų vykdymo išlaidos (grąžintos skolos) (115+120)	114	11,6	11,6
3 3 1	Vidaus finansinių įsipareigojimų vykdymo išlaidos (kreditoriams rezidentams grąžintos skolos) (116+117+118+119)	115	11,6	11,6
3 3 1 4 1 1	Trumpalaikės paskolos (grąžintos)	116		

(tūkst. eur)

Išlaidų ekonominės klasifikacijos kodas	Išlaidų pavadinimas	Eil. Nr.	Patikslinta ataskaitinio laikotarpio išlaidų sumata	Vykdymas
1	2	3	4	5
3 3 1 4 1 2	Ilgalaikės paskolos (grąžintos)	117	11,6	11,6
3 3 1 7 1 1	Kitos trumpalaikės mokėtinos sumos (grąžintos)	118		
3 3 1 7 1 2	Kitos ilgalaikės mokėtinos sumos (grąžintos)	119		
3 3 2	Užsienio finansinių įsipareigojimų vykdymo išlaidos (grąžinta kreditoriams nerezidentams) (121+122+123+124)	120	0,0	0,0
3 3 2 4 1 1	Trumpalaikės paskolos (grąžintos)	121		
3 3 2 4 1 2	Ilgalaikės paskolos (grąžintos)	122		
3 3 2 7 1 1	Kitos trumpalaikės mokėtinos sumos (grąžintos)	123		
3 3 2 7 1 2	Kitos ilgalaikės mokėtinos sumos (grąžintos)	124		
	IŠ VISO IŠLAIDŲ (104+105+114)	125	11831,8	10978,8

(Europos Sąjungos ir kitos tarptautinės finansinės paramos bei bendrojo finansavimo lėšų panaudojimo 2025 m. KOVO 31 d. ataskaitos
forma)

(dokumento sudarytojo (savivaldybės) pavadinimas)

**EUROPOS SĄJUNGOS IR KITOS TARPTAUTINĖS FINANSINĖS PARAMOS BEI BENDROJO
FINANSAVIMO LĖŠŲ PANAUDOJIMO 2025 M. KOVO 31 D.****I ketvirčio**

(metinė, I ketvirčio, pusmečio, devynių mėnesių)

ATASKAITA

2025-04-15

Nr.

(data)

Panevėžys

(sudarymo vieta)

Savivaldybės kodas: **33**

(tūkst. eurų)

Išlaidų ekonominės klasifikacijos kodas	Išlaidų pavadinimas	Eil. Nr.	Europos Sąjungos ir kitos tarptautinės finansinės paramos lėšos	Bendrojo finansavimo lėšos
1	2	3	4	5
2	IŠLAIDOS (2 + 3 + 4 + 5 + 6 + 7 + 8)	1	186,7	64,0
2 1	Darbo užmokestis ir socialinis draudimas	2	48,7	56,3
2 2	Prekių ir paslaugų įsigijimo išlaidos	3	8,6	7,4
2 3	Palūkanos	4		
2 4	Subsidijos	5		
2 5	Dotacijos	6		
2 7	Socialinės išmokos (pašalpos)	7	0,1	0,2
2 8	Kitos išlaidos	8	129,3	0,1
3 1	MATERIALIOJO IR NEMATERIALIOJO TURTO ĮSIGIJIMO IŠLAIDOS	9	28,4	102,6
	IŠ VISO ASIGNAVIMŲ (1 + 9)	10	215,1	166,6

Savivaldybės meras
(ataskaitą pasirašančio
asmens pareigų pavadinimas)

(parašas)

Antanas Pocius
(vardas ir pavardė)