

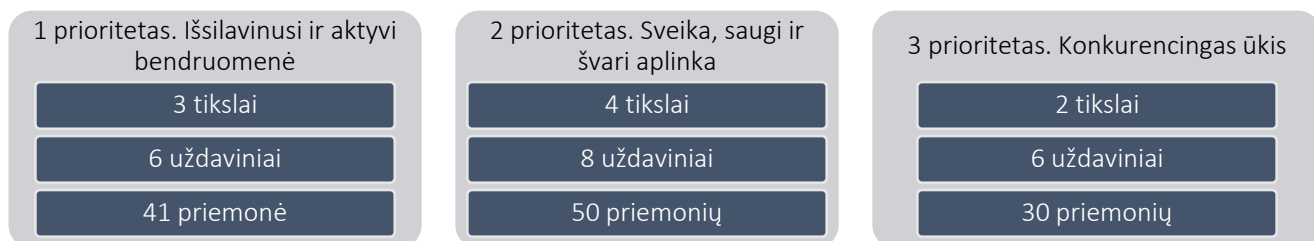
II. PANEVĖŽIO RAJONO SAVIVALDYBĖS 2016–2022 METŲ STRATEGINIO PLĖTROS PLANO ĮGYVENDINIMO EIGOS IR REZULTATŲ ANALIZĖ

Panevėžio rajono savivaldybės 2016–2022 metų strateginis plėtros planas patvirtintas Savivaldybės tarybos 2014 m. birželio 19 d. sprendimu Nr. T-127. Planas 2016–2022 m. laikotarpiu buvo tikslintas vieną kartą, 2016 m. vasario 18 d. Savivaldybės tarybos sprendimu Nr. T-23, kuriuo III prioritetas papildytas nauja priemone „3.1.3.3. Sudaryti sąlygas ir galimybes įrengti Panevėžio geležinkelio krovinių regioninį terminalą prie „Rail Baltica“ vėžės“.

Nors SPP 2016–2022 m. laikotarpis apima 2016–2022 m., plane numatyta rajono vizija iki 2030 m. – „Panevėžio rajonas 2030 metais – sveika, saugi ir išsilavinusi bendruomenė, tausojanti aplinką, puoselėjanti kultūros paveldą konkurencingame žemės ūkio ir verslo krašte“. Vizijai įgyvendinti numatyti 3 prioritetai. Kiekvienam Panevėžio rajono savivaldybės plėtros prioritetui įgyvendinti numatyti tikslai, uždaviniai ir priemonės. Struktūra pagal prioritetus, tikslus ir uždavinius pateikiama paveikslėlyje toliau.

I PRIORITETAS. IŠSILAVINUSI IR AKTYVI BENDRUOMENĖ.	II PRIORITETAS. SVEIKA, SAUGI IR ŠVARI APLINKA.	III PRIORITETAS. KONKURENCINGAS ŪKIS.
<ul style="list-style-type: none">• 1.1 tikslas. Sudaryti rajone palankias sąlygas ugdytis visą gyvenimą:<ul style="list-style-type: none">• 1.1.1 uždavinys. Gerinti ugdymo paslaugų kokybę ir didinti prieinamumą.• 1.1.2 uždavinys. Sudaryti didesnes galimybes vaikų, jaunimo ir suaugusiųjų socializacijai ir saviraiškai.• 1.2 tikslas. Skatinti bendruomenių įsitraukimą į savivaldą:<ul style="list-style-type: none">• 1.2.1 uždavinys. Tobulinti savivaldybės valdymą ir gerinti teikiamų viešųjų paslaugų kokybę.• 1.2.2 uždavinys. Aktyvinti nevyriausybinę organizacijų ir bendruomenių veiklą, skatinti iniciatyvas.• 1.3 tikslas. Saugoti ir puoselėti rajono kultūrinę tradicijas:<ul style="list-style-type: none">• 1.3.1 uždavinys. Didinti kultūros paslaugų įvairovę ir patrauklumą.	<ul style="list-style-type: none">• 2.1 tikslas. Suformuoti rajone socialiai saugią aplinką:<ul style="list-style-type: none">• 2.1.1 uždavinys. Integruoti socialinę atskirtį patiriančius asmenis į visavertį gyvenimą.• 2.1.2 uždavinys. Bendradarbiaujant su socialiniais partneriais diegti efektyvias nusikalstamumo ir nelaimingų atsitikimų prevencijos priemones.• 2.2 tikslas. Išsaugoti ir stiprinti gyventojų sveikatą:<ul style="list-style-type: none">• 2.2.1 uždavinys. Sudaryti sąlygas laiku gauti kokybiškas asmens sveikatos priežiūros paslaugas.• 2.2.2 uždavinys. Formuoti gyventojų sveikos gyvensenos įgūdžius ir stiprinti jų sveikatą.• 2.3 tikslas. Siekti ekologiškai švarios gyvenamosios aplinkos:<ul style="list-style-type: none">• 2.3.1 uždavinys. Mažinti gamtinės ir gyvenamosios aplinkos užterštumą.• 2.3.2 uždavinys. Pritaikyti gamtinę aplinką rekreacijos poreikiams.• 2.4 tikslas. Modernizuoti rajono komunalinio ūkio infrastruktūrą ir paslaugų teikimą:<ul style="list-style-type: none">• 2.4.1 uždavinys. Sudaryti gyventojams galimybę gauti geros kokybės geriamąjį vandenį ir naudotis nuotekų tvarkymo paslaugomis.• 2.4.2 uždavinys. Modernizuoti šilumos ūkį ir diegti energiją taupančias priemones.	<ul style="list-style-type: none">• 3.1 tikslas. Sudaryti sąlygas tolygiai ir darniai ekonominei plėtrai:<ul style="list-style-type: none">• 3.1.1 uždavinys. Didinti rajono patrauklumą užsienio ir vidaus investicijoms.• 3.1.2 uždavinys. Skatinti gyventojų verslumą ir kooperaciją tarp ūkio subjektų.• 3.1.3 uždavinys. Vystyti susisiekimo infrastruktūrą.• 3.1.4 uždavinys. Sudaryti sąlygas konkurencingam žemės ūkiui plėtoti.• 3.2 tikslas. Didinti rajono patrauklumą gyventojams ir turistams:<ul style="list-style-type: none">• 3.2.1 uždavinys. Kompleksiškai plėtoti ir atnaujinti gyvenamųjų vietovių viešąsias erdves.• 3.2.2 uždavinys. Formuoti patrauklias turizmo zonas.

SPP 2016–2022 m. sudarė 3 plėtros prioritetai, jų įgyvendinimui numatyti 9 siekiami tikslai, iškelta 20 uždavinių ir numatyta 121 priemonė.



2.1. SPP 2016–2022 metų tikslų pasiekimo rodikliai

Parengtame SPP 2016–2022 m. įgyvendinimo priežiūros tvarkos aprašo priede „Panevėžio rajono savivaldybės 2016–2022 metų strateginio plėtros plano stebėsenos rodikliai“ numatyti kiekvieno plano tikslo pasiekimo vertinimo rodikliai.

I prioriteto 1.1 tikslo pasiekimui matuoti numatyti gyventojų išsilavinimo lygio rodikliai ir siekiamos reikšmės – didesnė gyventojų, įgijusių aukštąjį, aukštesnįjį ir specialųjį vidurinį išsilavinimą, procentinė dalis, mažesnė gyventojų, įgijusių vidurinį ar pagrindinį išsilavinimą, dalis. Vertinant 2022 m. turimus duomenis, kaip planuota, padidėjo gyventojų, įgijusių aukštąjį išsilavinimą, dalis ir sumažėjo gyventojų, įgijusių pagrindinį išsilavinimą, dalis.

Sumažėjo ir gyventojų aktyvumas vietos savivaldos rinkimuose (2019 m. duomenimis). Įgyvendinant 1.2 tikslą, planuota, kad šis skaičius sieks 45 proc. ar daugiau, tačiau gyventojai ne taip aktyviai dalyvavo rinkimuose – aktyvumas nuo 2014 m. sumažėjo 0,26 proc.

Siekiant saugoti ir puoselėti rajono kultūrinės tradicijas, numatyta, kad išaugs gyventojų, teigiamai vertinančių kultūros paslaugas, kultūros infrastruktūrą ir paveldo priežiūrą, skaičius. Tikslo rodiklis pasiektas, nes 2022 m., atlikus gyventojų apklausą, paaiškėjo, kad numatytas rodiklis išaugo 2,78 proc.

Eil. Nr.	Rodiklio pavadinimas	Duomenų šaltinis	Būklė 2014 m.	Siekiamybė 2022 m.	Faktas 2022 m.	Pokytis
I PRIORITETAS. IŠSILAVINUSI IR AKTYVI BENDRUOMENĖ						
1.1 tikslas. Sudaryti rajone palankias sąlygas ugdytis visą gyvenimą:						
1	Gyventojų išsilavinimo lygis: gyventojų, įgijusių aukštąjį išsilavinimą, proc.	Lietuvos statistikos departamentas, Gyventojų surašymo duomenys	13,21	didesnis	19,19	5,98 %
	gyventojų, įgijusių aukštesnįjį ir specialųjį vidurinį išsilavinimą, proc. didesnis		17,81	didesnis	17,08	-0,73 %
	gyventojų, įgijusių vidurinį išsilavinimą, proc.		30,31	mažesnis	32,77	2,46 %
	gyventojų, įgijusių pagrindinį išsilavinimą, proc.		18,51	mažesnis	16,61	-1,9 %
1.2 tikslas. Paskatinti bendruomenių įsitraukimą į savivaldą						
2	Gyventojų aktyvumas vietos savivaldos rinkimuose, proc.	LR vyriausioji rinkimų komisija	40,32	≥ 45	40,06	-0,26 %
1.3 tikslas. Saugoti ir puoselėti rajono kultūrinės tradicijas						
3	Gyventojų, teigiamai vertinančių kultūros paslaugas, kultūros	Gyventojų apklausos rezultatai	54	didesnė dalis	56,78	2,78 %

	infrastruktūrą ir paveldo priežiūrą, dalis, proc.			gyventojų vertina teigiamai		
--	---	--	--	-----------------------------	--	--

Įgyvendinant II prioriteto tikslus, pastebima, kad didžioji dalis planuotų rodiklių pasiekta pagal planą. Gyventojų apklausos rezultatai parodė, kad savo gyvenamąją aplinką kaip saugią ir jaukią kaimynystę įvertino 72,2 proc. gyventojų. Taip pat sumažėjo mirtingumas dėl išorinių mirties priežasčių ir bendrasis suaugusiųjų sergamumas. Didžioji dalis gyventojų savo gyvenamąją aplinką įvertino kaip ekologišką (maža tarša, triukšmo lygis, gamta). Nors gyventojų, kurie vandens ir šilumos tiekimo paslaugas vertina teigiamai, dalis nepadidėjo tiek, kiek planuota, vis dėlto, palyginti su 2019 m., rodiklis paaugo 15,9 proc.

Eil. Nr.	Rodiklio pavadinimas	Duomenų šaltinis	Būklė 2014 m.	Siekiamybė 2022 m.	Faktas 2022 m.	Pokytis
II PRIORITETAS. SVEIKA, SAUGI IR ŠVARI GYVENAMOJI APLINKA						
2.1 tikslas. Suformuoti rajone socialiai saugią aplinką						
4	Gyventojų, teigiamai vertinančių viešąją tvarką ir saugumą rajone, dalis, proc.	Gyventojų apklausos rezultatai	28	didesnė dalis gyventojų vertina teigiamai	72,2	44,2 %
2.3 tikslas. Siekti ekologiškai švarios gyvenamosios aplinkos						
5	Mirtingumas dėl išorinių mirties priežasčių (100 000 gyventojų)	Higienos institutas	110,49	mažesnis	107,8	-2,69
6	Bendrasis gyventojų sergamumas (sergančių asmenų skaičius, tenkantis nurodytai gyventojų grupei):					
	bendrasis vaikų sergamumas (1 000 vaikų)	Higienos institutas	2 378	mažesnis	n. d.	n. d.
	bendrasis suaugusiųjų sergamumas (1 000 suaugusiųjų)		1 089	mažesnis	787,58	-301,42
2.3 tikslas. Siekti ekologiškai švarios gyvenamosios aplinkos						
7	Gyventojų, teigiamai vertinančių ekologišką gyvenamąją aplinką, dalis, proc.	Gyventojų apklausos rezultatai	36	didesnė dalis gyventojų vertina teigiamai	70,7	34,7 %
2.4 tikslas. Modernizuoti rajono komunalinio ūkio infrastruktūrą ir paslaugų teikimą						
8	Gyventojų, kurie vandens ir šilumos tiekimo paslaugas vertina teigiamai, dalis, proc.	Gyventojų apklausos rezultatai	40	≥ 70	55,9	15,9 %

Šaltinis: sudaryta autorių, remiantis Savivaldybės administracijos, Lietuvos statistikos departamento, Higienos instituto, gyventojų apklausos duomenimis.

Vertinant III prioriteto tikslų pasiekimo rodiklius pastebima, kad visos planuotos reikšmės pasiektos, išskyrus registruotų bedarbių ir darbingo amžiaus asmenų skaičiaus santykį – jis padidėjo 1,8 proc. Vis dėlto padidėjo darbo užmokesčio rodiklis, sumažėjo gyventojų skaičiaus metinė kaita bei padidėjo apgyvendintų turistų skaičius rajono apgyvendinimo įstaigose.

Eil. Nr.	Rodiklio pavadinimas	Duomenų šaltinis	Būklė 2014 m.	Siekiamybė 2022 m.	Faktas 2022 m.	Pokytis
III PRIORITETAS. KONKURENCINGAS ŪKIS						
3.1 tikslas. Sudaryti sąlygas tolygiai ir darniai ekonominei plėtrai						

9	Registruotų bedarbių ir darbingų žmonių santykis, proc.	Lietuvos statistikos departamentas	12	≈4	13,8	1,8 %
10	Vidutinio mėnesinio bruto darbo užmokesčio dydžio Panevėžio rajono savivaldybėje santykis su vidutinio mėnesinio bruto darbo užmokesčio dydžiu Lietuvos Respublikoje, proc.	Lietuvos statistikos departamentas	76,9	augantis	79,8	2,9 %
3.2 tikslas. Didinti rajono patrauklumą gyventojams ir turistams						
11	Gyventojų skaičiaus metinė kaita, proc.	Lietuvos statistikos departamentas	-0,98	0 arba teigiama	-0,41	0,57 %
12	Apgyvendintų turistų, tenkančių 1 000 gyv., skaičius	Lietuvos statistikos departamentas	172	didesnis	261	89

Šaltinis: sudaryta autorių, remiantis Savivaldybės administracijos ir Lietuvos statistikos departamento duomenimis.

2.2. SPP 2016–2022 metų uždavinių pasiekimo rodikliai

Vertinant SPP 2016–2022 m. įgyvendinimą pagal suplanuotus uždavinių rodiklius, pastebima bendra teigiama tendencija, t. y. dauguma rodiklių pasiekti pagal planą, išskyrus keletą atskirų rodiklių. Toliau pateikiamos atskiros uždavinių rodiklių pasiekimo suvestinės lentelės. Kaip ir tikslų pasiekimo lentelėse, žalia spalva pažymėtos pasiektos planuotos reikšmės, raudona – nepasiektos, o geltona spalva pažymėtos stabilios arba nepasiektos, tačiau ne itin didelio neigiamo pokyčio planuotų rodiklių reikšmės.

I prioritetas. IŠSILAVINUSI IR AKTYVI BENDRUOMENĖ

Eil. Nr.	Rodiklio pavadinimas	Duomenų šaltinis	Būklė 2014 m.	Siekiamybė 2022 m.	Faktas 2022 m.	Pokytis
1.1 tikslas. Sudaryti rajone palankias sąlygas ugdytis visą gyvenimą:						
1.1.1 uždavinys. Gerinti ugdymo paslaugų kokybę ir didinti prieinamumą						
Įgijusiųjų vidurinį išsilavinimą ir tais pačiais metais tęsiančiųjų mokslą moksleivių pasiskirstymas švietimo sistemoje (proc.):						
1.	aukštosiose universitetinėse mokyklose;	Švietimo valdymo informacinė sistema	37,2	stabilus	36	-1,2 %
	kolegijose;		51,2	stabilus	41	-10,2 %
	profesinėse mokyklose		11,6	didesnis	14	2,4 %
2.	Vidurinio išsilavinimo įgijimo lygis, proc.	Švietimo valdymo informacinė sistema	92,8	aukštesnis	100	7,2 %
3.	Pagrindinio išsilavinimo įgijimo lygis, proc.	Švietimo valdymo informacinė sistema	92	aukštesnis	87	5 %
4.	1–6 metų vaikų ugdymo aprėptis, proc.	Švietimo valdymo informacinė sistema	46,8	didesnė	64,86	18,04 %
5.	Tuščių mokymosi vietų bendrojo ugdymo mokyklose skaičius	Švietimo, kultūros ir sporto skyrius	195	mažesnis	n. d.	n. d.
6.	Vienam socialinio pedagogo etatui tenkančių mokinių skaičius	Švietimo, kultūros ir sporto skyrius	312,4	mažesnis	227	85,4
7.	Vienam psichologo etatui tenkančių mokinių skaičius	Švietimo, kultūros ir sporto skyrius	1145	mažesnis	475	670

1.1.2 uždavinys. Sudaryti didesnes galimybes vaikų, jaunimo ir suaugusiųjų socializacijai ir saviraiškai						
8.	Neformaliojo ugdymo veikloje dalyvaujančių mokinių dalis, proc.	Švietimo, kultūros ir sporto skyrius	40,6	didesnė	81 proc. (2021 m.)	40,4 %
9.	Neformaliojo ugdymo veikloje dalyvaujančių jaunuolių (14–29 m.) dalis, proc.	Jaunimo reikalų koordinatorius (vyr. specialistas) (vyr. specialistas) (vyr. specialistas)	5	didesnė	n. d.	n. d.
10.	Nepilnamečių padarytos nusikalstamos veikos, tenkančios 100 tūkst. gyv.	Statistikos departamentas prie LRV	210	mažesnė	17	193
1.2 tikslas. Paskatinti bendruomenių įsitraukimą į savivaldą						
1.2.1 uždavinys. Tobulinti savivaldybės valdymą ir gerinti teikiamų viešųjų paslaugų kokybę						
11.	Gyventojų, kurie aptarnavimą Savivaldybės administracijoje vertina teigiamai, dalis, proc.	Gyventojų apklausos rezultatai ³	68	didesnė	61,2	6,8 %
1.2.2 uždavinys. Aktyvinti nevyriausybinį organizacijų ir bendruomenių veiklą, skatinti iniciatyvas						
12.	Aktyviai veikiančių bendruomenių skaičius	Investicijų ir užsienio ryšių skyrius	58	stabilus	60	2
1.3 tikslas. Saugoti ir puoselėti rajono kultūrinę tradiciją						
1.3.1 uždavinys. Didinti kultūrinių paslaugų įvairovę ir patrauklumą						
13.	Kultūros centruose veikiančių meno mėgėjų kolektyvų dalyvių skaičius	Švietimo, kultūros ir sporto skyrius	2 057	stabilus	1 461	596
14.	Kultūros įstaigų lankomumas: dalyvių ir lankytojų skaičius renginiuose (per metus); lankytojų skaičius muziejuose (per metus)	Švietimo, kultūros ir sporto skyrius	189 703	didesnis	221 780	32 077
			2 056 ²	didesnis	1 049	1 007
15.	Vienai bibliotekai tenkančių lankytojų skaičius	Viešoji biblioteka	2 013 ²	stabilus	2019	6
1.3.2 uždavinys. Stiprinti rajono kultūrinę identitetą						
16.	Kultūros paveldo objektų būklės ir priežiūros įvertinimas (balais nuo 0 iki 5)	Gyventojų apklausos rezultatai ³	2,79	didesnis	3,39	0,6

II prioritetas. SVEIKA, SAUGI IR ŠVARI GYVENAMOJI APLINKA

Eil. Nr.	Rodiklio pavadinimas	Duomenų šaltinis	Būklė 2014 m.	Siekiamybė 2022 m.	Faktas 2022 m.	Pokytis
2.1 tikslas. Suformuoti rajone socialiai saugią aplinką						
2.1.1 uždavinys. Integruoti socialinę atskirtį patiriančius asmenis į visavertį gyvenimą						
17.	Nestacionarių socialinių paslaugų poreikio patenkinimo procentas (asmenų (šeimų), kuriems patenkintas nestacionarių socialinių paslaugų poreikis, santykis su asmenų (šeimų) skaičiumi, kuriems įvertintas tokių paslaugų poreikis)	Socialinės paramos skyrius	50	80	98	18

18.	Gyventojų, kurie socialines paslaugas vertina teigiamai, dalis, proc.	Gyventojų apklausos rezultatai ³	29	didesnis	45,4	16,4 %
19.	Asmenų (šeimų), esančių sąrašė socialiniam būstui nuomoti, skaičius	Ekonomikos ir turto valdymo skyrius	272 ²	mažesnis	105	167
20.	Neįgaliesiems pritaikytų Savivaldybės įstaigų (įskaičiuojant filialus) dalis, proc.	Statybos ir infrastruktūros skyrius	51 ⁴	didesnė	85 proc.	n. d.
2.1.3 uždavinys. Bendradarbiaujant su socialiniais partneriais, diegti efektyvias nusikalstamumo ir nelaimingų atsitikimų prevencijos priemones						
21.	Užregistruotų nusikalstamų veikų, tenkančių 100 000 gyventojų, skaičius	Statistikos departamentas prie LRV	2 370	mažesnis	1 478	892
22.	Kelių eismo įvykių skaičius, tenkantis 100 000 gyventojų	Statistikos departamentas prie LRV	144,78	mažesnis	81	63,78
2.2 tikslas. Išsaugoti ir stiprinti gyventojų sveikatą						
2.2.1 uždavinys. Sudaryti sąlygas laiku gauti kokybiškas asmens sveikatos priežiūros paslaugas						
23.	Gyventojų, kurie sveikatos priežiūros paslaugas vertina teigiamai, dalis, proc.	Gyventojų apklausos rezultatai ³	27	didesnė	33,4	6,4 %
24.	PSPC, įdiegusių elektroninės sveikatos paslaugas, dalis:	Savivaldybės gydytojas (vyr. specialistas)				
	e. registracijos paslauga;	Savivaldybės gydytojas (vyr. specialistas)	50	100	100	50 %
	e. paciento kortelės paslauga	Savivaldybės gydytojas (vyr. specialistas)	0	100	100	50 %
2.2.3 uždavinys. Formuoti gyventojų sveikos gyvensenos įgūdžius ir stiprinti jų sveikatą						
25.	Aktyviai sportuojančių rajono gyventojų proc.	Visuomenės sveikatos biuro tyrimų rezultatai	n. d.	stabilus	n. d.	n. d.
26.	Žalingus įpročius turinčių moksleivių proc.	Visuomenės sveikatos biuro tyrimų rezultatai	n. d.	mažesnis	n. d.	n. d.
27.	Gyventojų, turinčių žalingų įpročių, proc.	Visuomenės sveikatos biuro tyrimų rezultatai	n. d.	mažesnis	n. d.	n. d.
2.3 tikslas. Siekti ekologiškai švarios gyvenamosios aplinkos						
2.3.1 uždavinys. Mažinti gamtinės ir gyvenamosios aplinkos užterštumą						
28.	Gyventojų, besinaudojančių konteinerine atliekų surinkimo sistema, proc.	Architektūros skyrius (ekologas)	86	didesnis	100	14 %
29.	Antrinių žaliavų surinkimas (tonomis):	Architektūros skyrius (ekologas)	300	didesnis	418	118
	- plastikas					
	- stiklas					
2.3.2 uždavinys. Pritaikyti gamtinę aplinką rekreacijos poreikiams						

30.	Gyventojų, vertinančių aktyvaus poilsio paslaugas teigiamai, dalis, proc.	Gyventojų apklausos rezultatai ³	22	didesnė	44,6 ¹	22,6 %
31.	Paviršinio vandens kokybė (atitiktis ES Vandenių direktyvai 2000/60/EC, kurioje išskiriamos 5 vandens kokybės klasės – nuo labai geros iki labai blogos)	Architektūros skyrius (ekologas)	patenkinama	gera	gera	n. d.
2.4 tikslas. Modernizuoti rajono komunalinio ūkio infrastruktūrą ir paslaugų teikimą						
2.4.1 uždavinys. Sudaryti rajono gyventojams galimybę gauti geros kokybės geriamąjį vandenį ir naudotis nuotekų tvarkymo paslaugomis						
32.	Gyventojų, prisijungusių prie centralizuotai tiekiamo geriamojo vandens tinklų, proc.	Architektūros skyrius	54,65	didesnis	~53	-1,65 %
33.	Gyventojų, prisijungusių prie centralizuotai tvarkomų buitinių nuotekų tinklų, proc.	Architektūros skyrius	43,35	didesnis	~44	0,65 %
2.4.2 uždavinys. Modernizuoti rajono šilumos ūkį ir skatinti gyventojus būstuose diegti energiją taupančias priemones						
34.	Savivaldybės katilinių, neatitinkančių aplinkosaugos standartų, proc. nuo bendro eksploatuojamų katilinių skaičiaus	Statybos ir infrastruktūros skyrius	25,00	mažesnis	0	25
35.	Energijos suvartojimas šilumos gamybai savivaldybės katilinėse, Mwh	Statybos ir infrastruktūros skyrius	20,69	mažesnis	n. d.	n. d.
36.	Renovuotų daugiabučių, kuriuose įdiegtos energiją taupančios priemonės, proc. nuo bendro daugiabučių namų skaičiaus	Statybos ir infrastruktūros skyrius	0,0	didesnis	16,1	16,1

III prioritetas. KONKURENCINGAS ŪKIS

Eil. Nr.	Rodiklio pavadinimas	Duomenų šaltinis	Būklė 2014 m.	Siekiamybė 2022 m.	Faktas 2022 m.	Pokytis
3.1 tikslas. Sudaryti sąlygas tolygiai ir darniai ekonominei plėtrai						
3.1.1 uždavinys. Didinti rajono patrauklumą užsienio ir vidaus investicijoms						
37.	Tiesioginės užsienio investicijos, tenkančios vienam gyventojui (Eur)	Statistikos departamentas prie LRV	340	didesnės	1 846	81,6 %
38.	Materialinės investicijos, tenkančios vienam gyventojui (Eur)	Statistikos departamentas prie LRV	1 277	didesnės	1 686 ²	409
3.1.2 uždavinys. Skatinti verslumą ir kooperaciją tarp ūkio subjektų						
39.	SVV įmonių skaičius, tenkantis 1 000 gyv.	Statistikos departamentas prie LRV	15,5	augantis	24,5	9
40.	Naujai įregistruotų ūkininkų ūkių skaičius	Žemės ūkio skyrius	81	augantis	1 086	1 005
41.	Ūkio subjektų, vykdančių bendrus projektus, skaičius	Tyrimų duomenys	n. d.	augantis	n. d.	n. d.
3.1.3 uždavinys. Vystyti susisiekimo infrastruktūrą						

¹ Gyventojai apklausoje bendrai vertino kultūros ir laisvalaikio praleidimo paslaugas.

² 2020 m. Lietuvos statistikos departamento aktualūs duomenys.

42.	Vietinės reikšmės kelių, kurių danga patobukinta, ilgis, palyginti su bendru vietinės reikšmės kelių ilgiu (proc.)	Statistikos departamentas prie LRV	14,6	didesnis	21,6	7 %
3.1.4 uždavinys. Sudaryti sąlygas konkurencingam žemės ūkiui plėtoti						
43.	Bendroji žemės ūkio produkcija, tenkanti 1 000 gyv., tūkst. Lt/Eur	Žemės ūkio skyrius	12 132 ¹	didesnė	14 180	2 048
3.2 tikslas. Didinti rajono patrauklumą gyventojams ir turistams						
3.2.1 uždavinys. Kompleksiškai plėtoti ir atnaujinti gyvenamųjų vietovių viešąsias erdves						
44.	Gyventojų skaičiaus pokytis kompleksiskai atnaujintose gyvenvietėse, proc.	Investicijų ir užsienio ryšių skyrius	7 222 gyventojai	teigiamas	6 544 gyventojai	-9,39 %
3.2.2 uždavinys. Formuoti patrauklias turizmo zonas						
45.	Veikiančių apgyvendinimo įstaigų skaičius	Lietuvos statistikos departamentas	19	didesnis	20	1
46.	Rajone apsilankančių turistų skaičiaus pokytis, proc.	Lietuvos statistikos departamentas	-12,4	teigiamas	n. d.	n. d.

2.3. SPP 2016–2022 metų priemonių įgyvendinimas

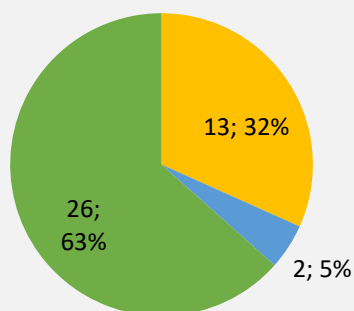
2016–2022 m. planavimo laikotarpiu įvykdyta arba vykdyta

92,56 %

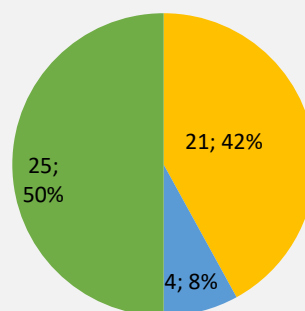
strategijoje suplanuotų priemonių.

Analizuojant SPP 2016–2022 m. priemonių vykdymo statistiką svarbu pažymėti, kad didžioji dalis priemonių, numatytų plane, įvykdytos (72 priemonės, arba 59,5 % visų plane numatytų priemonių). Strateginio plano įgyvendinimo laikotarpiu vykdytos 40 priemonių (33,06 %). Pažymėtina, kad reikšmė „vykdyta“ nurodyta tęstinėms priemonėms, kurių vykdymas vyksta nuolat (pavyzdžiui, priemonės „vykdyti vaikų ir jaunimo socializacijos ir vasaros užimtumo priemonės“, „pritaikyti kultūros reikmėms netradicines erdves“, priemonės, skirtos užtikrinti tinkamą viešųjų paslaugų teikimą, gyvenamosios aplinkos kokybės gerinimo iniciatyvas Panevėžio rajone ir kt.). Iš viso įvykdytų arba vykdytų priemonių skaičius – 112, arba 92,56 proc. visų priemonių. Planuotos, tačiau dėl tam tikrų priežasčių neįvykdytos 9 priemonės (7,44 %).

1 prioritetas. Išsilavinusi ir aktyvi bendruomenė

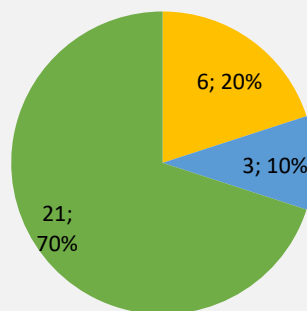


2 prioritetas. Sveika, saugi ir švari aplinka



■ Vykdyta ■ Neįvykdyta ■ Ivykdyta ■ Vykdyta ■ Neįvykdyta ■ Ivykdyta

3 prioritetas. Konkurencingas ūkis



■ Vykdyta ■ Neįvykdyta ■ Ivykdyta

1 pav. SPP 2016–2022 m. numatytų priemonių vykdymo statistika

Šaltinis: sudaryta autorių, remiantis atsakingų priemonių vykdytojų pateiktas duomenimis.

Lentelėje pateikiamas suplanuotų, tačiau neįvykdytų priemonių sąrašas su komentarais.

Nr.	Priemonės pavadinimas	Planuotas rodiklis	Atsakingas vykdytojas	Komentaras
1.1.1.8.	Teikti alternatyvaus ugdymo paslaugas iškritusiems iš švietimo sistemos mokiniams	Mokinių, kuriems teikiamos paslaugos, skaičius	Švietimo, kultūros ir sporto skyrius	Numatytos paslaugos plano vykdymo laikotarpiu nebuvo teikiamos.
1.3.1.7.	Išteigti juridinį statusą turinčią įstaigą muziejų veiklai	Išteigta atskira, juridinį statusą turinti įstaiga muziejų veiklai organizuoti	Švietimo, kultūros ir sporto skyrius	Priemonė neįvykdyta, nes nebuvo poreikio.
2.3.1.4.	Inventorizuoti kenksmingos medžiagos – asbesto naudojimo vietas ir šalinti jo turinčias medžiagas iš gyvenamosios aplinkos	Atlikta inventorizacija; priimtų paraiškų skaičius	Statybos ir infrastruktūros skyrius, Architektūros skyrius (ekologas)	Paraiškas šalinti asbesto turinčias medžiagas priima Nacionalinė mokėjimo agentūra (NMA), Savivaldybės administracija priemonės nevykdė.
2.3.1.5.	Kaupti duomenis apie rajono teritorijoje esančius nebenaudojamus ir apleistus	Suformuota ir nuolat atnaujinama duomenų bazė	Statybos ir infrastruktūros skyrius	Informacija apie nebenaudojamus ir apleistus pastatus rajono teritorijoje yra renkama ir nuolat atnaujinama,

	pastatus ir, bendradarbiaujant su savininkais, juos užkonservuoti, nugriauti ar panaudoti kitoms reikmėms			tačiau, kaip planuota, duomenų bazė ataskaitiniu laikotarpiu nebuvo sukurta.
2.3.2.4.	Parengti savivaldybės gyvenamųjų vietovių kraštovaizdžio tvarkymo planus	Parengta planų, vnt.	Architektūros skyrius	Nebuvo parengta.
2.3.2.5.	Parengti ir patvirtinti Panevėžio rajono teritorijoje esančių vandens telkinių pakrančių apsaugos juostų ir zonų specialųjį planą	Parengtas ir patvirtintas specialusis planas	Architektūros skyrius	Nebuvo parengtas.
3.1.1.3.	Bendradarbiaujant su Panevėžio miesto savivaldybe, išanalizuoti Pajuosčio teritorijos panaudojimo verslo ir sportinio turizmo reikmėms galimybes	Atlikta analizė	Savivaldybės administracijos direktorius, Investicijų ir užsienio ryšių skyrius	Neaktualu, nebuvo finansavimo.
3.2.2.3.	Bendradarbiaujant su kitomis savivaldybėmis, plėtoti Nevėžio regiono turizmo trasą, įrengiant naujus ir modernizuojant esamus turizmo traukos objektus	Įgyvendinta infrastruktūros priemonių, vnt.	Jaunimo reikalų koordinatorius (vyr. specialistas) (vyr. specialistas) (vyr. specialistas), Investicijų ir užsienio ryšių skyrius	Plano įgyvendinimo laikotarpiu priemonei vykdyti neskirta lėšų, tačiau priemonė įtraukiama į 2023–2030 m. planą ir bus vykdoma ateityje.
3.2.2.5.	Įrengti privažiavimus bei stovėjimo aikšteles prie kultūros ir gamtos paveldo objektų	Įrengtų privažiavimų bei automobilių ir dviračių stovėjimo aikštelių skaičius; rekonstruoti keliai į Puziniškio G. Petkevičaitės-Bitės muziejų, Ustronės Juozo Tumo-Vaižganto knygnešių muziejų, prie Juodžio ežero (Paežerio k.)	Jaunimo reikalų koordinatorius (vyr. specialistas) (vyr. specialistas) (vyr. specialistas), Statybos ir infrastruktūros skyrius, Panevėžio plėtros agentūra	Priemonė neįvykdyta pagal planą, tačiau 2022 m. planuojama remontuoti kelią Nr. 3009 – Puziniškio dvaras, todėl ir priemonės vykdymas perkeltas į 2023–2030 m. planavimo laikotarpį.

Apibendrinant atliktą SPP 2016–2022 m. svarbu atkreipti dėmesį, kad planas buvo vykdomas sėkmingai. Didžioji dalis suplanuotų rodiklių pasiekti pagal planuotas reikšmes, įvykdyta arba vykdyta 92,56 proc. plane suplanuotų priemonių. Analizuojant šiuos duomenis, svarbu pažymėti, kad rezultatyvus plano vykdymas prisidėjo prie sėkmingos Panevėžio rajono plėtros 2016–2022 m. laikotarpiu. Atlikus analizę, toliau pateikiamos rekomendacijos dėl strateginio planavimo proceso tobulinimo.

2.4. Rekomendacijos

Vizija. Siekiant išlaikyti planavimo dokumentų tęstinumą, naujam planavimo laikotarpiui siūloma numatyti SPP 2016–2022 m. suformuluotą plėtros viziją „Panevėžio rajonas 2030 metais – sveika, saugi ir išsilavinusi bendruomenė, tausojanti aplinką, puoselėjanti kultūros paveldą konkurencingame žemės ūkio ir verslo krašte“, papildant ir (ar) pritaikant ją pagal SPP 2030 rengimo darbo grupės siūlymus. Ankstesnio planavimo laikotarpio suformuota vizija atitinka bendruosius plėtros prioritetus – užtikrinti gyvenimo kokybę ir gerovę, skatinti konkurencingą verslumą ir skatinti turizmą, kultūros paslaugų plėtrą.

Tikslų ir uždavinių pasiekimo rodikliai. Atliekant analizę pastebėta, kad ne visi rodikliai stebimi ar matuojami dėl jų aktualumo, vertinimo sudėtingumo ir kt. objektyvių priežasčių. Todėl siūloma suplanuoti lengvai matuojamus ir įvertinamus rodiklius, pasinaudojant viešai prieinamais duomenų šaltiniais, pavyzdžiui, Lietuvos statistikos departamento duomenų baze, Higienos instituto duomenimis, Lietuvos laisvosios rinkos instituto, Viešosios politikos ir analizės instituto tyrimais, gyventojų apklausų duomenimis ir kt., su galimybe

papildyti atskirus rodiklius, pavyzdžiui, Savivaldybės administracijos skyrių turima informacija. Toks rodiklių planavimas ir vertinimas užtikrintų efektyvesnį plano įgyvendinimo ataskaitų rengimą, rėmimąsi aktualia, viešai prieinama statistine informacija.

Tikslų pasiekimo rodiklius siūloma matuoti pokyčio (PO) rodikliais, procentine išraiška. Uždavinių pasiekimo rodiklius siūloma matuoti pokyčio (PO; procentine išraiška) ar rezultato (R; skaitine išraiška) rodikliais.

Priemonių planas. Siūloma įvertinti SPP 2016–2022 m. neįvykdytų priemonių aktualumą ir, esant poreikiui, įtraukti ar pakoregavus įtraukti šias priemones į ateinančio planavimo laikotarpio strateginį plėtros planą. Taip pat siūloma tinkamai įvertinti ir įvardyti planuojamus rodiklius, atitinkančius planuojama priemone siekiamų tikslų ir uždavinių (pavyzdžiui, jeigu uždavinio rodikliu matuojami rekonstruotų gatvių kilometrai, uždavinio priemonių pasiekimo rodiklius, jei tai įmanoma, siūloma planuoti nurodant atskirų gatvių kilometrus).

Stebėsenos metodika. Rengiant stebėsenos metodiką ir įgyvendinant naujo planavimo laikotarpio strateginio plėtros plano įgyvendinimo kontrolę, siūloma reguliariai (kas 2 m.) rengti ataskaitas. Taip būtų užtikrinamas plano įgyvendinimo stebėsenos vykdymas.