

Panevėžio rajono savivaldybės Iždas, Vasario 16-osios g.27, LT-35185 Panevėžys

2021 M. GRUODŽIO 31 D. pasibaigusį metų FINANSINIŲ ATASKAITŲ RINKINYS

(Visos sumos eurai, jei nenurodyta kitaip)

Patvirtinta
ID: -2147397018
D/L: 2022-03-09 13:50:35

FINANSINĖS BŪKLĖS ATASKAITA
PAGAL 2021 M. GRUODŽIO 31 D. DUOMENIS

Nr. _____
(data)

Pateikimo valiuta ir tikslumas: eurai

Eil. Nr.	Straipsniai	Pastabos Nr.	Paskutinė ataskaitinio laikotarpio diena	Paskutinė praėjusio ataskaitinio laikotarpio diena
1	2	3	4	5
A	ILGALAIKIS TURTAS			
I	Nematerialusis turtas			
II	Ilgalaikis materialusis turtas			
III	Ilgalaikis finansinis turtas			
IV	Kitas ilgalaikis turtas			
B	BIOLOGINIS TURTAS			
C	TRUMPALAIKIS TURTAS		6.886.942,72	4.483.323,85
I	Atsargos			
I.1	Atsargos, išskyrus ilgalaikį materialųjį ir biologinį turtą, skirtą parduoti			
I.2	Ilgalaikis materialusis ir biologinis turtas, skirtas parduoti			
II	Išankstiniai apmokėjimai			
III	Per vienus metus gautinos sumos	P10	1.316.139,58	1.710.218,94
III.1	Gautinos trumpalaikės finansinės sumos			
III.2	Gautini mokesčiai ir socialinės įmokos		411.957,65	730.501,63
III.3	Gautinos finansavimo sumos			
III.4	Gautinos sumos už turto naudojimą, parduotas prekes, turtą, paslaugas		22.516,64	26.944,62
III.5	Sukauptos gautinos sumos		879.370,19	950.276,66
III.6	Kitos gautinos sumos		2.295,10	2.496,03
IV	Trumpalaikės investicijos			
V	Pinigai ir pinigų ekvivalentai	P11	5.570.803,14	2.773.104,91
	IŠ VISO TURTO:		6.886.942,72	4.483.323,85
D	FINANSAVIMO SUMOS	P12	498.391,97	506.516,03
I	Iš valstybės biudžeto		498.391,97	506.516,03
II	Iš savivaldybės biudžeto			
III	Iš Europos Sąjungos, užsienio valstybių ir tarptautinių organizacijų		0,00	0,00
IV	Iš kitų šaltinių			

(tęsinys kitame puslapyje)

2021 M. GRUODŽIO 31 D. pasibaigusį metų FINANSINIŲ ATASKAITŲ RINKINYS

(Visos sumos eurais, jei nenurodyta kitaip)

FINANSINĖS BŪKLĖS ATASKAITA
PAGAL 2021 M. GRUODŽIO 31 D. DUOMENIS (tęsinys)

Eil. Nr.	Stripsniai	Pastabos Nr.	Paskutinė ataskaitinio laikotarpio diena	Paskutinė praėjusio ataskaitinio laikotarpio diena
1	2	3	4	5
E	ISIPAREIGOJIMAI		3.545.054,97	4.550.706,38
I	Ilgalaikiai įsipareigojimai		822.590,43	1.157.613,77
I.1	Ilgalaikiai finansiniai įsipareigojimai	P13, P14	822.590,43	1.157.613,77
I.2	Ilgalaikiai atidėjiniai			
I.3	Kiti ilgalaikiai įsipareigojimai			
II	Trumpalaikiai įsipareigojimai		2.722.464,54	3.393.092,61
II.1	Ilgalaikių atidėjinių einamųjų metų dalis ir trumpalaikiai atidėjiniai			
II.2	Ilgalaikių įsipareigojimų einamųjų metų dalis	P13, P14	418.392,07	460.803,88
II.3	Trumpalaikiai finansiniai įsipareigojimai		0,00	1.000.000,00
II.4	Mokėtinos subsidijos, dotacijos ir finansavimo sumos			
II.5	Mokėtinos sumos į Europos Sąjungos biudžetą			
II.6	Mokėtinos sumos į biudžetus ir fondus		104.227,65	152.057,98
II.7	Mokėtinos socialinės išmokos			
II.8	Grąžintini mokesčiai, įmokos ir jų permokos			
II.9	Tiekėjams mokėtinos sumos			
II.10	Sukauptos mokėtinos sumos	P17	2.125.869,09	1.709.834,06
II.11	Kiti trumpalaikiai įsipareigojimai	P17	73.975,73	70.396,69
F	GRYNASIS TURTAS	P18	2.843.495,78	-573.898,56
I	Rezervai			
II	Nuosavybės metodo įtaka			
III	Sukauptas perviršis ar deficitas		2.843.495,78	-573.898,56
III.1	Einamųjų metų perviršis ar deficitas		3.417.394,34	-184.207,85
III.2	Ankstesnių metų perviršis ar deficitas		-573.898,56	-389.690,71
	IŠ VISO FINANSAVIMO SUMŲ, ĮSIPAREIGOJIMŲ IR GRYNOJO TURTO:		6.886.942,72	4.483.323,85

Savivaldybės administracijos direktorius
(viešojo sektoriaus subjekto vadovas arba jo įgaliotas administracijos vadovas)

Finansų skyriaus vedėja
(vyriausiasis buhalteris (buhalteris))

(parašas)

(parašas)

Eugenijus Luskis
(vardas ir pavardė)

Šarūnė Karalevičienė
(vardas ir pavardė)

2021 M. GRUODŽIO 31 D. pasibaigusių metų FINANSINIŲ ATASKAITŲ RINKINYS

(Visos sumos eurais, jei nenurodyta kitaip)

Patvirtinta
ID: -2147397018
D/L: 2022-03-09 13:50:35

VEIKLOS REZULTATŲ ATASKAITA
PAGAL 2021 M. GRUODŽIO 31 D. DUOMENIS

Nr. _____
(data)

Pateikimo valiuta ir tikslumas:

Eil. Nr.	Straipsniai	Pastabos Nr.	Ataskaitinis laikotarpis	Praėjęs ataskaitinis laikotarpis
1	2	3	4	5
A	PAGRINDINĖS VEIKLOS PAJAMOS		26.728.298,65	22.504.592,47
I	FINANSAVIMO PAJAMOS			
II	MOKESČIŲ IR SOCIALINIŲ ĮMOKŲ PAJAMOS	P19, P20	25.745.534,48	21.512.242,17
II.1	Mokesčių pajamos grynąja verte		25.745.534,48	21.512.242,17
II.1.1	Mokesčių pajamos		25.745.534,48	21.512.242,17
II.1.2	Pervestinių mokesčių suma			
II.2	Socialinių įmokų pajamos grynąja verte			
II.2.1	Socialinių įmokų pajamos			
II.2.2	Pervestinių socialinių įmokų suma			
III	PAGRINDINĖS VEIKLOS KITOS PAJAMOS		982.764,17	992.350,30
III.1	Pagrindinės veiklos kitos pajamos	P21	982.764,17	992.350,30
III.2	Pervestinių į biudžetą pagrindinės veiklos kitų pajamų suma			
B	PAGRINDINĖS VEIKLOS SAŃAUDOS	P22	-23.544.268,88	-22.868.578,83
I	NUVERTĖJIMO IR NURAŠYTŲ SUMŲ			-32,00
II	SOCIALINIŲ ĮSMOKŲ			
III	FINANSAVIMO		-23.544.268,88	-22.868.546,83
IV	KITOS			
C	PAGRINDINĖS VEIKLOS PERVERŠIS AR DEFICITAS		3.184.029,77	-363.986,36
D	KITOS VEIKLOS REZULTATAS		162.267,59	196.647,97
I	KITOS VEIKLOS PAJAMOS		162.267,59	196.647,97
II	PERVESTINOS Į BIUDŽETĄ KITOS VEIKLOS PAJAMOS			
III	KITOS VEIKLOS SAŃAUDOS			
E	FINANSINĖS IR INVESTICINĖS VEIKLOS REZULTATAS	P23	71.096,98	-16.869,46
F	APSKAITOS POLITIKOS KEITIMO IR ESMINIŲ APSKAITOS KLAIĐŲ TAISYMO ĮTAKA			
H	GRYNASIS PERVERŠIS AR DEFICITAS PRIEŠ NUOSAVYBĖS METODO ĮTAKĄ		3.417.394,34	-184.207,85
I	NUOSAVYBĖS METODO ĮTAKA			
J	GRYNASIS PERVERŠIS AR DEFICITAS		3.417.394,34	-184.207,85

Savivaldybės administracijos direktorius
(viešojo sektoriaus subjekto vadovas arba jo įgaliotas administracijos vadovas)

Finansų skyriaus vedėja
(vyriausiasis buhalteris (buhalteris))

(parašas)

(parašas)

Eugenijus Lunksis
(vardas ir pavardė)


Šarūnė Karalevičienė
(vardas ir pavardė)

APSKAITOS POLITIKOS KEITIMO IR KLaidŲ TAISYMO ĮTAKA FINANSINĖS BŪKLĖS ATASKAITOS STRAIPSNIAM

Eil. Nr.	Straipsniai	Paskutinė praėjusio ataskaitinio laikotarpio diena	Apskaitos politikos keitimo ir klaidų taisymo įtaka		Paskutinė praėjusio ataskaitinio laikotarpio diena, įvertinus apskaitos politikos keitimo ir klaidų taisymo įtaką 6=3+4+5
			Paddėjimas	Sumažėjimas (-)	
1	2	3	4	5	6
A	ILGALAIKIS TURTAS				
I	Nematerialusis turtas				
II	Ilgalaikis materialusis turtas				
III	Ilgalaikis finansinis turtas				
IV	Kitas ilgalaikis turtas				
B	BIOLIGINIS TURTAS				
C	TRUMPALAIKIS TURTAS	4.483.323,85			4.483.323,85
I	Atsargos				
I.1	Atsargos, išskyrus ilgalaikį materialųjį ir biologinį turą, skirtą parduoti				
I.2	Ilgalaikis materialusis ir biologinis turtas, skirtas parduoti				
II	Bankstiniai apmokėjimai				
III	Per vienus metus gautinos sumos	1.710.218,94			1.710.218,94
III.1	Gautinos trumpalaikės finansinės sumos				
III.2	Gautini mokesčiai ir socialinės įmokos	730.501,63			730.501,63
III.3	Gautinos finansavimo sumos				
III.4	Gautinos sumos už turto naudojimą, parduotas prekes, turą, paslaugas	26.944,62			26.944,62
III.5	Sukauptos gautinos sumos	950.276,66			950.276,66
III.6	Kitos gautinos sumos	2.496,03			2.496,03
IV	Trumpalaikės investicijos				
V	P pinigai ir pinigų ekvivalentai	2.773.104,91			2.773.104,91
D	IŠ VISO TURTO	4.483.323,85			4.483.323,85
D	FINANSAVIMO SUMOS	506.516,03			506.516,03
I	B valstybės biudžeto	506.516,03			506.516,03
II	B savivaldybės biudžeto				
III	B Europos Sąjungos, užsienio valstybių ir tarptautinių organizacijų	0,00			0,00
IV	B kitų šaltinių				
E	ISIPAREIGOJIMAI	4.550.706,38			4.550.706,38
I	Ilgalaikiai įsipareigojimai	1.157.613,77			1.157.613,77
I.1	Ilgalaikiai finansiniai įsipareigojimai	1.157.613,77			1.157.613,77
I.2	Ilgalaikiai atidėjiniai				
I.3	Kiti ilgalaikiai įsipareigojimai				
II	Trumpalaikiai įsipareigojimai	3.393.092,61			3.393.092,61
II.1	Ilgalaikių atidėjinių einamųjų metų dalis ir trumpalaikiai atidėjiniai				
II.2	Ilgalaikių įsipareigojimų einamųjų metų dalis	460.803,88			460.803,88
II.3	Trumpalaikiai finansiniai įsipareigojimai	1.000.000,00			1.000.000,00
II.4	Mokėtinos subsidijos, dotacijos ir finansavimo sumos				
II.5	Mokėtinos sumos į Europos Sąjungos biudžetą				
II.6	Mokėtinos sumos į biudžetus ir fondus	152.057,98			152.057,98
II.7	Mokėtinos socialinės išmokos				
II.8	Grąžintini mokesčiai, įmokos ir jų permokos				
II.9	Tiekėjams mokėtinos sumos				
II.10	Sukauptos mokėtinos sumos	1.709.834,06			1.709.834,06
II.11	Kiti trumpalaikiai įsipareigojimai	70.396,69			70.396,69
F	GRYNASIS TURTAS	-573.898,56			-573.898,56
I	Rezervai				
II	Nuosavybės metodo įtaka				
III	Sukauptas perviršis ar deficitas	-573.898,56			-573.898,56
III.1	Einamųjų metų perviršis ar deficitas	-184.207,85			-184.207,85
III.2	Ankstesnių metų perviršis ar deficitas	-389.690,71			-389.690,71
	IŠ VISO FINANSAVIMO SUMŲ, ISIPAREIGOJIMŲ IR GRYNŲJO TURTO	4.483.323,85			4.483.323,85

Savivaldybės administracijos direktorius
(viešojo sektoriaus subjekto vadovas arba jo įgaliotas administracijos vadovas)

Finansų skyriaus vedėja
(vyriausiasis buhalteris (buhalteris))



Eugenijus Lonskis
(vardas ir pavardė)

Šarūnė Karalevičienė
(vardas ir pavardė)

APSKAITOS POLITIKOS KEITIMO IR KLAIDŲ TAISYMO ĮTAKA VEIKLOS REZULTATŲ ATASKAITOS STRAIPSNIAMS

Eil. Nr.	Straipsniai	Pradžios ataskaitinis laikotarpis	Apskaitos politikos keitimo ir klaidų taisymo įtaka		Pradžios ataskaitinis laikotarpis, įvertinus apskaitos politikos keitimo ir klaidų taisymo įtaką
			Padidėjimas	Sumažėjimas (-)	
1	2	3	4	5	6=3+4+5
A	PAGRINDINĖS VEIKLOS PAJAMOS	22.504.592,47			22.504.592,47
I	FINANSAVIMO PAJAMOS				
II	MOKESČIŲ IR SOCIALINIŲ ĮMOKŲ PAJAMOS	21.512.242,17			21.512.242,17
II.1	Mokesčių pajamos grynąja verte	21.512.242,17			21.512.242,17
II.1.1	Mokesčių pajamos	21.512.242,17			21.512.242,17
II.1.2	Pervestimų mokesčių suma				
II.2	Socialinių įmokų pajamos grynąja verte				
II.2.1	Socialinių įmokų pajamos				
II.2.2	Pervestimų socialinių įmokų suma				
III	PAGRINDINĖS VEIKLOS KITOS PAJAMOS	992.350,30			992.350,30
III.1	Pagrindinės veiklos kitos pajamos	992.350,30			992.350,30
III.2	Pervestimų pagrindinės veiklos kitų pajamų suma				
B	PAGRINDINĖS VEIKLOS ŠAUNĖS	-22.868.578,83			-22.868.578,83
I	NUVERTĖJIMO IR NURAŠYTŲ SUMŲ	-32,00			-32,00
II	SOCIALINIŲ ĮŠMOKŲ				
III	FINANSAVIMO	-22.868.546,83			-22.868.546,83
IV	KITOS				
C	PAGRINDINĖS VEIKLOS PERVERŠIS AR DEFICITAS	-363.986,36			-363.986,36
D	KITOS VEIKLOS REZULTATAS	196.647,97			196.647,97
I	KITOS VEIKLOS PAJAMOS	196.647,97			196.647,97
II	PERVESTINOS Į BIUDŽETĄ KITOS VEIKLOS PAJAMOS				
III	KITOS VEIKLOS ŠAUNĖS				
E	FINANSINĖS IR INVESTICINĖS VEIKLOS REZULTATAS	-16.869,46			-16.869,46
F	APSKAITOS POLITIKOS KEITIMO IR ESMINIŲ APSKAITOS KLAIDŲ TAISYMO ĮTAKA				
G	GRYNASIS PERVERŠIS AR DEFICITAS PRIEŠ NUOSAVYBĖS METODO ĮTAKA	-184.207,85			-184.207,85
H	NUOSAVYBĖS METODO ĮTAKA				
I	GRYNASIS PERVERŠIS AR DEFICITAS	-184.207,85			-184.207,85

Savivaldybės administracijos direktorius
(viešojo sektoriaus subjekto vadovas arba jo įgaliotas administracijos vadovas)

Finansų skyriaus vedėja
(vyriausiasis buhalteris (bhalteris))

Eugenijus Lanskis
(vardas ir pavardė)

Šarūnė Karševičienė
(vardas ir pavardė)

P11 Pinigai ir pinigų ekvivalentai

INFORMACIJA APIE PINIGUS IR PINIGŲ EKVIVALENTUS

Eil. Nr.	Straipsniai	Paskutinė ataskaitinio laikotarpio diena		Paskutinė praėjusio ataskaitinio laikotarpio diena	
		Iš viso	Biudžeto asignavimai	Iš viso	Biudžeto asignavimai
1	2	3	4	5	6
1	Pinigai iš valstybės biudžeto (įskaitant Europos Sąjungos finansinę paramą) (1.1+1.2+1.3+1.4+1.5+1.6)	5.570.803,14		2.773.104,91	
1.1	Pinigai bankų sąskaitose	5.570.803,14		2.773.104,91	
1.2	Pinigai kasoje				
1.3	Pinigai kelyje				
1.4	Pinigai įšaldytose sąskaitose	482.700,54		482.700,54	
1.5	Pinigų įšaldytose sąskaitose nuvertėjimas	-482.700,54		-482.700,54	
1.6	Pinigų ekvivalentai				
2	Pinigai iš savivaldybės biudžeto (2.1+2.2+2.3+2.4+2.5+2.6)				
2.1	Pinigai bankų sąskaitose				
2.2	Pinigai kasoje				
2.3	Pinigai kelyje				
2.4	Pinigai įšaldytose sąskaitose				
2.5	Pinigų įšaldytose sąskaitose nuvertėjimas				
2.6	Pinigų ekvivalentai				
3	Pinigai ir pinigų ekvivalentai iš kitų šaltinių (3.1+3.2+3.3+3.4+3.5+3.6+3.7)				
3.1	Pinigai bankų sąskaitose				
3.2	Pinigai kasoje				
3.3	Pinigai kelyje				
3.4	Pinigai įšaldytose sąskaitose				
3.5	Pinigų įšaldytose sąskaitose nuvertėjimas				
3.6	Indėliai, kurių terminas neviršija trijų mėnesių				
3.7	Kiti pinigų ekvivalentai				
4	Iš viso pinigų ir pinigų ekvivalentų (1+2+3)	5.570.803,14		2.773.104,91	
5	Iš jų išteklių fondų lėšos				

2021 M. GRUODŽIO 31 D. pasibaigusį metų FINANSINIŲ ATASKAITŲ RINKINYS
(Visos sumos eurais, jei nenurodyta kitaip)

Patvirtinta
ID: -2147397018
D/L: 2022-03-09 13:50:35

PINIGŲ SRAUTŲ ATASKAITA
PAGAL 2021 M. GRUODŽIO 31 D. DUOMENIS

Nr. _____
(data)

Pateikimo valiuta ir tikslumas: eurais

Eil. Nr.	Straipsniai	Pastabos Nr.	Ataskaitinis laikotarpis	Praėjus ataskaitinis laikotarpis
1	2	3	4	5
A	PAGRINDINĖS VEIKLOS PINIGŲ SRAUTAI		3.243.698,88	-712.422,36
I	Įplaukos		45.349.658,13	41.030.722,07
I.1	Finansavimo sumos:		16.962.941,08	17.642.799,33
I.1.1	Iš valstybės biudžeto		16.952.263,08	17.545.028,77
I.1.2	Iš savivaldybės biudžeto			
I.1.3	Iš ES, užsienio valstybių ir tarptautinių organizacijų lėšų		10.678,00	97.770,56
I.1.4	Iš kitų šaltinių			
I.2	Iš mokesčių		26.273.646,67	21.120.414,89
I.3	Iš socialinių įmokų			
I.4	Už suteiktas paslaugas		1.578.172,23	1.561.454,82
I.5	Gautos palūkanos			
I.6	Kitos įplaukos		534.898,15	706.053,03
II	Pervestos lėšos		-42.094.463,62	-41.728.080,89
II.1	I valstybės biudžetą		-142.832,62	-220.690,04
II.2	I savivaldybių biudžetus			
II.3	ES, užsienio valstybėms ir tarptautinėms organizacijoms			
II.4	I kitus išteklių fondus			
II.5	Viešojo sektoriaus subjektams		-41.951.631,00	-41.505.543,63
II.6	Kitiems subjektams			-1.847,22
III	Išmokos		-11.495,63	-15.063,54
III.1	Socialinių išmokų			
III.2	Kitų paslaugų įsigijimo			
III.3	Sumokėtos palūkanos		-11.495,63	-15.063,54
III.4	Kitos išmokos			
B	INVESTICINĖS VEIKLOS PINIGŲ SRAUTAI		73.328,46	45.207,47
I	Ilgalaikio turto (išskyrus finansinį) ir biologinio turto įsigijimas			
II	Ilgalaikio turto (išskyrus finansinį) ir biologinio turto perleidimas			
III	Ilgalaikio finansinio turto įsigijimas			
IV	Ilgalaikio finansinio turto perleidimas			
V	Terminuotųjų indėlių (padidėjimas) sumažėjimas			
VI	Gauti dividendai		46.467,16	21.480,41
VII	Kiti investicinės veiklos pinigų srautai		26.861,30	23.727,06
C	FINANSINĖS VEIKLOS PINIGŲ SRAUTAI		-519.329,12	862.488,45
I	Įplaukos iš gautų paskolų		77.000,00	1.307.417,96
II	Gautų paskolų grąžinimas		-530.535,15	-410.799,46
III	Kiti finansinės veiklos pinigų srautai		-65.793,97	-34.130,05
D	VALIUTOS KURSŲ PASIKEITIMO ĮTAKA PINIGŲ EKVIVALENTŲ LIKUČIUI			
I	Pinigų ir pinigų ekvivalentų padidėjimas (sumažėjimas)		2.797.698,22	195.273,56
II	Pinigai ir pinigų ekvivalentai ataskaitinio laikotarpio pradžioje		2.773.104,91	2.577.831,35
III	Pinigai ir pinigų ekvivalentai ataskaitinio laikotarpio pabaigoje		5.570.803,14	2.773.104,91

Savivaldybės administracijos direktorius
(viešojo sektoriaus subjekto vadovas arba jo įgaliotas administracijos vadovas)

Finansų skyriaus vedėja
(vyriausiasis buhalteris (buhalteris))

(parašas)

(parašas)

Eugenijus Lunkis
(vardas ir pavardė)

Šarūnė Karalevičienė
(vardas ir pavardė)

Panevėžio rajono savivaldybės išdas, Vasario 16-osios g.27, LT-35185 Panevėžys

2021 M. GRUODŽIO 31 D. pasibaigusių metų FINANSINIŲ ATASKAITŲ RINKINYS
(Visos sumos eurais, jei nenurodyta kitaip)

Patvirtinta
ID: -2147397018
D/L: 2022-03-09 13:50:35

Finansinis ataskaitų aiškinamasis raštas

1 Bendroji informacija

*Panevėžio rajono savivaldybės išdas, Išteklių
fondai*

*Adresas: Vasario 16-osios g.27, LT-35185
Panevėžys*

Subjektas užsima

veikla

Ataskaitinio laikotarpio pabaigoje viešojo
sektorius subjekto filialai ar kiti struktūriniai
padaliniai buvo šie:

Eil. Nr.	Filialas / struktūrinis padalinys	Buveinės adresas	Pagrindinė veikla
1	2	3	4

Vidutinis darbuotojų skaičius per ataskaitinį
laikotarpį buvo:

Ataskaitinis laikotarpis	Praėjęs ataskaitinis laikotarpis
0	0

Sąlygos, kuriomis paremta veikla ir kurios gali
paveikti tolesnę veiklą:

Ataskaitinio laikotarpio trukmė, jei veikla
nebuvo vykdoma visus finansinius metus
(data nuo iki):

Paauvėšio rajono savivaldybės išdėstas, Varnio 16-ojo g.27, LT-35185 Paauvėžys
 2021 M. GRUODŽIO 31 D. pasibaigusių metų FINANSINIŲ ATASKAITŲ RINKINYS
 (Visos sumos eurais, jei nenurodyta kitaip)

Paviršius
 ID: -2147397018
 D/L: 2022-03-09 13:50:35

F2 Informacija pagal segmentus

ATASKAITINIO LAIKOTARPIO INFORMACIJA PAGAL VEIKLOS SEGMENTUS

B/L Nr.	Finansinių ataskaitų aprašymas	Segmentai					Segmentai					Iš viso
		Beveiklos pajamos	Gyvybė	Visąjį turtą ir atsvaroms apsauga	Ekonomika	Aplinkos apsauga	Būsto ir komunalinės ūkio	Sveikatos apsauga	Policija, kultūra ir religija	Sveikatos apsauga	Socialinė apsauga	
1	2	3	4	5	6	7	8	9	10	11	12	13
1.1	Pagrindinės veiklos sąnaudų	-2,576,530,61	-8,510,35	-118,978,46	-797,195,56	-1,357,464,38	-1,233,175,32	-88,110,18	-3,979,608,40	-8,246,193,24	-5,138,502,38	-23,544,268,88
1.2	Darbo užmokesčio ir socialinio draudimo											
1.3	Nusidėvėjimo ir amortizacijos											
1.4	Komunalinių paslaugų ir ryšių											
1.5	Komunalinių paslaugų											
1.6	Transporto											
1.7	Kvalifikacijos kėlimo											
1.8	Prapūtimo remonto ir eksploatavimo											
1.9	Prapūtimo ir remonto ir maršrutų stumų											
1.10	Suvaržymų ir patalponų saugojimo sąlydina											
1.11	Socialinių išmokų											
1.12	Nuomos											
1.13	Finansavimo	-2,576,530,61	-8,510,35	-118,978,46	-797,195,56	-1,357,464,38	-1,233,175,32	-88,110,18	-3,979,608,40	-8,246,193,24	-5,138,502,38	-23,544,268,88
1.14	Kitų pajamų											
2	Kitas											
2	Aplinkos politikos krėtimo ir zonių apskaitos klaidų išlyginimo įsta											
3	Kitas											
3.1	Pagrindinės veiklos pajamų stumai	-11,495,63										
3.1.1	Emokos											
3.1.2	Darbo užmokesčio ir socialinio draudimo											
3.1.3	Komunalinių paslaugų ir ryšių											
3.1.4	Komunalinių paslaugų											
3.1.5	Transporto											
3.1.6	Kvalifikacijos kėlimo											
3.1.7	Prapūtimo remonto ir eksploatavimo											
3.1.8	Prapūtimo ir remonto ir maršrutų stumų											
3.1.9	Socialinių išmokų											
3.1.10	Nuomos											
3.1.11	Kitų paslaugų išlyginimo	-11,495,63										
3.1.12	Somokosio palikimas											
3.1.12	Kitos išmokos											

Panevėžio rajono savivaldybės išdas, Vasario 16-osios g.27, LT-35185 Panevėžys

2021 M. GRUODŽIO 31 D. pasibaigusiu metų FINANSINIŲ ATASKAITŲ RINKINYS

(Visos sumos eurais, jei nenurodyta kitaip)

Patvirtinta

ID: -2147397018

D/L: 2022-03-09 13:50:35

FINANSAVIMO SUMŲ LIKUČIAI

Eil. Nr.	Finansavimo sumos	Ataskaitinio laikotarpio pradžioje			Ataskaitinio laikotarpio pabaigoje		
		Finansavimo sumos (gautos)	Finansavimo sumos (gautos)	Iš viso 5=3+4	Finansavimo sumos (gautos)	Finansavimo sumos (gautos)	Iš viso 8=6+7
1	2	3	4	5=3+4	6	7	8=6+7
1	Iš valstybės biudžeto (išskyrus valstybės biudžeto asignavimų dalį gautą iš Europos Sąjungos, užsienio valstybių ir tarptautinių organizacijų)		506.516,03	506.516,03		498.391,97	498.391,97
2	Iš savivaldybės biudžeto (išskyrus savivaldybės biudžeto asignavimų dalį gautą iš Europos Sąjungos, užsienio valstybių ir tarptautinių organizacijų)						
3	Iš Europos Sąjungos, užsienio valstybių ir tarptautinių organizacijų (finansavimo sumų dalis, kuri gaunama iš Europos Sąjungos, neįskaitant finansavimo sumų iš valstybės ar savivaldybės biudžetų ES projektams finansuoti)					0,00	0,00
4	Iš kitų šaltinių						
5	Iš viso		506.516,03	506.516,03		498.391,97	498.391,97

Panevėžio rajono savivaldybės išlaidos, Vasario 16-osios g.27, LT-35185 Panevėžys
2021 M. GRUODŽIO 31 D. pasibaigusią metų FINANSINIŲ ATASKAITŲ RINKINYS
 (Visos sumos eurais, jei nenurodyta kitaip)

Patvirtinta
 ID: -2147397018
 D/L: 2022-03-09 13:50:35

P19 Mokesčių pajamos

MOKESČIŲ SUMOS PAGAL ATSKIRĄ MOKESČIŲ

Eil. Nr.	Mokesčio pavadinimas	MOKESČIŲ SUMOS PAGAL ATSKIRĄ MOKESČIŲ					
		3	4	5	6	6	
1	2	3	4	5	6	6	
1	Pajamų ir pelno mokesčių iš viso	24.273.969,51	411.154,08				
1.1	Gyventojų pajamų mokesčiai	24.273.969,51	411.154,08				
1.2	Pelno mokesčiai						
1.3	Socialinis mokestis						
2	Turto mokesčių iš viso	1.202.061,56	235,56				
2.1	Žemės mokestis	794.574,38	237,20				
2.2	Paveldimo turto mokestis	32.758,00					
2.3	Nėkiniojamojo turto mokestis	374.729,18	3,36				
3	Prekių ir paslaugų mokesčių iš viso						
3.1	Pridėtinės vertės mokestis						
3.2	Akcizai						
3.3	Atskaitinami nuo pajamų pagal Lietuvos Respublikos mūšikų įstatymą						
3.4	Cukraus sektoriaus mokesčiai						
3.5	Loterijų ir azartinėjų lošimų mokestis						
4	Tarptautinės prekybos ir sandorių mokesčių iš viso						
4.1	Muitai ir kiti importo mokesčiai, išskyrus PVM ir akcizus						
4.2	Eksperto mokesčiai						
4.3	Kiti tarptautinės prekybos ir sandorių mokesčiai						
5	Kitų mokesčių iš viso	269.503,41	568,01				
5.1	Mokestis už valstybinius gamtos išteklius	205.643,78	62,95				
5.2	Naftos ir dujų išiekių mokestis						
5.3	Mokestis už aplinkos teršimą	63.859,63	505,06				
5.4	Mokestis už valstybės turto naudojimą patikėjimo teise						
5.5	Kiti mokesčiai						
6	Mokesčių sumų iš viso	25.745.534,48	411.957,65				

* Nurodomos sumos yra įvertintos 17-ojo VSAFAS "Finansinis turtas ir finansiniai įsipareigojimai" nustatyta tvarka.

Panevėžio rajono savivaldybės išdėstas, Vasario 16-ojos g.27, LT-35185 Panevėžys
 2021 M. GRUODŽIO 31 D. pasibaigusią metų FINANSINIŲ ATASKAITŲ RINKINYS
 (Visos sumos eurais, jei nenurodyta kitaip)

Patvirtina
 -2147397018
 ID:
 D/L: 2022-03-09 13:50:55

MOKESČIŲ PAJAMOS GRYNAJA VERTE

Eil. Nr.	Mokesčio pavadinimas	Apskaičiuotos pajamos per ataskaitinį laikotarpį	Pajamų sumažėjimas dėl grąžintinių mokesčių per ataskaitinį laikotarpį	Pajamos bendrapajamoms vertė per ataskaitinį laikotarpį	Pajamų grynąja verte apskaičiavimas per ataskaitinį laikotarpį						Iš viso pajamų grynąja verte per praėjusį ataskaitinį laikotarpį
					6	7	8	9	10	11	
1	2	3	4	5-3+4	6	7	8	9	10	11	
1	Pajamų ir pelno mokesčių iš viso	24.273.969,51		24.273.969,51					24.273.969,51	20.196.269,14	
1.1	Gyventojų pajamų mokesčiai	24.273.969,51		24.273.969,51					24.273.969,51	20.196.269,14	
1.2	Pelno mokesčiai										
1.3	Socialinis mokesčiai										
2	Turto mokesčių iš viso	1.202.061,56		1.202.061,56					1.202.061,56	1.071.873,86	
2.1	Zemės mokesčiai	794.574,38		794.574,38					794.574,38	779.727,46	
2.2	Paveldimo turto mokesčiai	32.758,00		32.758,00					32.758,00	9.186,74	
2.3	Nekilnojamojo turto mokesčiai	374.729,18		374.729,18					374.729,18	282.959,66	
3	Praškin ir panašių mokesčių iš viso										
3.1	Prabūtinės vertės mokesčiai										
3.2	Akcizai										
3.3	Apskaitiniai nuo pajamų pagal Lietuvos Respublikos malkų įstatymą										
3.4	Cukraus sektoriaus mokesčiai										
3.5	Loterijų ir azartinį lošimų mokesčiai										
4	Tarptautinės prekybos ir sandorių mokesčių iš viso										
4.1	Muitai ir kiti importo mokesčiai, įskyrus PVM ir akcizus										
4.2	Eksporto mokesčiai										
4.3	Kiti tarptautinės prekybos ir sandorių mokesčiai										
5	Kitų mokesčių iš viso	269.503,41		269.503,41					269.503,41	244.099,17	
5.1	Mokesčiai už vakybinius gamtos šieklius	205.643,78		205.643,78					205.643,78	191.334,34	
5.2	Naftos ir dujų išeklių mokesčiai										
5.3	Mokesčiai už aplinkos teršimą	63.859,63		63.859,63					63.859,63	52.764,83	
5.4	Mokesčiai už valstybės turto naudojimą patikėjimo taise										
5.5	Kiti mokesčiai										
6	Mokesčių suma iš viso	25.745.534,48		25.745.534,48					25.745.534,48	21.512.942,17	

Panevėžio rajono savivaldybės išdas, Vasario 16-osios g.27, LT-35185 Panevėžys

2021 M. GRUODŽIO 31 D. pasibaigusiu metų FINANSINIŲ ATASKAITŲ RINKINYS
(Visos sumos eurais, jei nenurodyta kitaip)

Patvirtinta
ID: -2147397018
D/L: 2022-03-09 13:50:35

P23 Finansinės ir investicinės veiklos pajamos ir sąnaudos

FINANSINĖS IR INVESTICINĖS VEIKLOS PAJAMOS IR SĄNAUDOS

Eil. Nr.	Straipsniai	Ataskaitinis laikotarpis	Praėjęs ataskaitinis laikotarpis
1	2	3	4
1	Finansinės ir investicinės veiklos pajamos	87.313,31	36.985,70
1.1	Pelnas dėl valiutos kurso pasikeitimo		
1.2	Baudų ir delspinigių pajamos	39.889,66	15.285,49
1.3	Palūkanų pajamos	956,49	219,80
1.4	Dividendai	46.467,16	21.480,41
1.5	Kitos finansinės ir investicinės veiklos pajamos*		
1.6	Pervestinos finansinės ir investicinės veiklos pajamos		
2	Finansinės ir investicinės veiklos sąnaudos	-16.216,33	-53.855,16
2.1	Nuostolis dėl valiutos kurso pasikeitimo		
2.2	Baudų ir delspinigių sąnaudos		
2.3	Palūkanų sąnaudos	-16.114,59	-19.725,11
2.4	Kitos finansinės ir investicinės veiklos sąnaudos*	-101,74	-34.130,05
3	Finansinės ir investicinės veiklos rezultatas (1-2)	71.096,98	-16.869,46

* Reikšmingos sumos turi būti detalizuojamos aiškinamojo rašto tekste.

2021 M. GRUODŽIO 31 D. pasibaigusiu metų FINANSINIŲ ATASKAITŲ RINKINYS
(Visos sumos eurais, jei nenurodyta kitaip)

Patvirtinta
ID: -2147397018
D/L: 2022-03-09 13:50:35

2 **Apskaitos politika**

1 **Finansinių ataskaitų forma**

Finansinių ataskaitų rinkinys parengtas pagal VSAFAS, kurie taikytini išdo ūkiniu operacijų ir įvykių apskaitai.

2 **Finansinių ataskaitų valiuta**

Finansinių ataskaitų rinkinys sudarytas eurais.

3 **Nematerialusis turtas**

4 **Ilgalaikis materialusis turtas**

5 **Biologinis turtas**

6 **Finansinis turtas ir finansiniai įsipareigojimai**

Ūkinės operacijos susijusios su finansiniu turtu apskaitoje registruojamos ir finansinio turto apskaita tvarkoma, vadovaujantis 17-uoju VSAFAS „Finansinis turtas ir finansiniai įsipareigojimai“. Išdo finansinį turtą sudaro gautinos sumos ir pinigai. Gautinos sumos pirminio pripažinimo metu yra įvertinamos ir registruojamos įsigijimo savikaina. Trumpalaikės gautinos sumos finansinėse ataskaitose parodomos įsigijimo savikaina, atėmus atgautas sumas ir nuvertėjimo nuostolius. Ilgalaikių gautinų sumų išdas neturi. Pinigams priskiriami bankų sąskaitose laikomi pinigai eurais. Finansinės būklės ataskaitoje pinigai ir jų ekvivalentai priskiriami prie trumpalaikio turto.

7 **Atsargos**

Finansavimo sumos

Finansavimo sumos apskaitomos pagal 20-ajame VSAFAS „Finansavimo sumos“ nustatytus reikalavimus. Finansavimo sumos išdo apskaitoje pripažįstamos, kai atitinka VSAFAS nustatytus pripažinimo kriterijus. Savivaldybės išdo finansavimo sumoms priskiriami valstybės biudžeto asignavimai, specialioji tikslinė dotacija, bendrosios dotacijos kompensacija, gautos įplaukos už parduotą valstybinę žemę, neatlygintai gautos lėšos iš užsienio valstybių ir tarptautinių organizacijų, kitos finansavimo sumos.

Gautos ir gautinos finansavimo sumos arba jų dalis pripažįstamos finansavimo pajamomis tais laikotarpiais, kuriais patiriamos su finansavimo sumomis susijusios sąnaudos. Asignavimų valdytojams perduotos finansavimo sumos, kurios buvo gautos iš valstybės biudžeto, Europos Sąjungos, kitų išteklių fondų, išdo sąnaudomis nepripažįstamos, bet registruojamos perduotos finansavimo sumos.

Finansavimo sąnaudos išdo apskaitoje pripažįstamos, kai savivaldybės biudžeto lėšomis, išskyrus grąžinamas įstaigų pervestas už pajamų lėšas, finansuojami asignavimų valdytojai. Visos gautos, gautinos ir perduotos finansavimo sumos išdo apskaitoje grupuojamos pagal finansavimo sumų paskirtį: nepiniginiam turtui įsigyti ir kitoms išlaidoms. Gautos finansavimo sumos, kurių paskirtis registravimo apskaitoje metu neiški, priskiriamos finansavimo sumoms kitoms išlaidoms ir pergrupuojamos, kai paaiškėja tikroji jų paskirtis.

9 **Atidėjiniai**

Savivaldybės išdas ilgalaikių ir trumpalaikių atidėjinių neturi.

10 **Nuoma, finansinė nuoma (lizingas)**

11 **Segmentai**

Finansavimo sąnaudos apskaitomos pagal segmentus ir informacija pagal segmentus pateikiama finansinių ataskaitų aiškinamajame rašte pagal 25-ajame VSAFAS „Segmentų pateikimas finansinių ataskaitų rinkinyje“ nustatytus reikalavimus. Segmentai išskiriami pagal šias savivaldybės atliekamas valstybės valdymo funkcijas: bendrųjų valstybės paslaugų; viešosios tvarkos ir visuomenės apsaugos; gynybos; ekonomikos sektorius; aplinkos apsaugos; būsto ir komunalinio ūkio; sveikatos priežiūros; poilsio, kultūros ir religijos; švietimo; socialinės apsaugos.

12 **Mokesčių ir socialinių įmokų pajamos**

Pajamų apskaitos principai, metodai ir taisyklės nustatyti 9-ajame VSAFAS „Mokesčių ir socialinių įmokų pajamos“, 10-ajame VSAFAS „Kitos pajamos“ ir 20-ajame VSAFAS „Finansavimo sumos“.

Pajamų apskaitai taikomas kaupimo principas. Pajamos registruojamos apskaitoje ir rodomos finansinėse ataskaitose tą ataskaitinį laikotarpį, kurį yra uždirbamos, nepriklausomai nuo pinigų gavimo momento.

Gaunamos įplaukos už biudžetinių įstaigų suteiktas paslaugas, kurios turės būti grąžintos toms pačioms biudžetinėms įstaigoms, pajamomis nepripažįstamos.

13 **Kitos pajamos**

Pagrindinės veiklos kitos pajamos, kitos veiklos pajamos, finansinės investicinės veiklos pajamos pripažįstamos, įvertinamos, registruojamos apskaitoje pagal 10-ojo VSAFAS „Kitos pajamos“ nuostatus.

Finansavimo pajamos pripažįstamos, jei patiriamos išdo sąnaudos, kurioms finansavimo sumos gautos iš Europos Sąjungos, valstybės biudžeto, kitų išteklių fondų arba kai gautos finansavimo sumos perduotos ne viešojo sektoriaus subjektams. Finansavimo pajamos registruojamos pagal 20-ojo VSAFAS „Finansavimo sumos“ nuostatus.

Finansinės investicinės veiklos pajamas sudaro palūkanų, dividendų, baudų ir delspinigių pajamos.

Iki 2016 m. išdas neturėjo kitos veiklos pajamų, nuo 2016 m. kitos veiklos pajamoms priskirtos: administracinių baudų, turto pardavimo, žemės nuomos ir kitos pajamos.

14 **Sąnaudos**

Sąnaudų apskaitos principai, metodai ir taisyklės nustatyti 11-ajame VSAFAS. Sąnaudos apskaitoje pripažįstamos vadovaujantis kaupimo ir palyginamumo principais tuo ataskaitiniu laikotarpiu, kai uždirbamos su jomis pajamos, neatsižvelgiant į pinigų išleidimo laiką. Sąnaudų dydis įvertinamas sumokėta arba mokėtina pinigų arba jų ekvivalentų suma.

15 **Valstybės skolos ir kitos skolinimosi išlaidos**

16 **Operacijos užsienio valiuta**

Sandoriai užsienio valiuta registruojami apskaitoje ir pateikiami finansinėse ataskaitose pagal 21-ajame VSAFAS „Sandoriai užsienio valiuta“ nustatytus reikalavimus. Sandoriai užsienio valiuta pirminio pripažinimo metu registruojami apskaitoje pagal sandorio dieną galiojusį euro ir užsienio valiutos santikį, nustatytą vadovaujantis Lietuvos Respublikos buhalterinės apskaitos įstatymo nuostatomis.

17 **Straipsnių tarpusavio užskaitos**

Sudarant finansinių ataskaitų rinkinį, finansinio turto ir įsipareigojimų, taip pat pajamų ir sąnaudų tarpusavio užskaita negalima, išskyrus atvejus, kai konkretus VSAFAS numato būtent tokias užskaitas.

18 **Kiti apskaitos principai**

Savivaldybės išdas, tvarkydamas apskaitą, vadovaujasi ir kitais bendraisiais pagrindiniais buhalterinės apskaitos principais:

- periodiškumo;
- palyginimo;
- atsargumo;
- neutralumo;
- veiklos tęstinumo.

Aiškinamojo rašto pastabos nepateikiamos, jeigu ataskaitinio ir praėjusio ataskaitinio laikotarpio finansinėse ataskaitose atitinkamos informacijos nėra, t. y. finansinių ataskaitų straipsnių sumos lygios nuliui.

Panevėžio rajono savivaldybės ištis, Vasario 16-osios g.27, LT-35185 Panevėžys
 2021 M. GRUODŽIO 31 D. pasibaigusių metų FINANSINIŲ ATASKAITŲ RINKINYS
 (Visos sumos eurais, jei nenurodyta kitaip)


Pavirtinta
 ID: -2147397018
 D/L: 2022-03-09 13:50:35


GRYNOJO TURTO POKYČIŲ ATASKAITA
 PAGAL 2021 M. GRUODŽIO 31 D. DUOMENIS

Nr. _____
 (data)

Eil. Nr.	Straipsniai	Pastabos Nr.	Tentis kontroliuojančiam subjektui					Patirta valiuta ir tikslumas: eurais	
			Dalininkų kapitalas	Tikrosios vertės rezervas	Kiti rezervai	Neosvybės metodo įtaka	Sukauptas perviršis ar deficitas prieš neosvybės metodo įtaką	Iš viso	Mažumos dalis
			4	5	6	7	8	9	10
1	Likusi užnešusio laikotarpio paskutinę dieną	3					-389.690,71		
2	Perimto ilgalaikio turto iš kito viešojo sektoriaus subjekto įtaka		X		X				
3	Perduoto arba perduoto ilgalaikio turto kiam subjektui įtaka		X		X				
4	Kitos rezervų padidėjimo (sumažėjimo) sumos		X	X		X			
5	Kiti sudaryti rezervai		X	X		X			
6	Kiti panaudoti rezervai			X	X				
7	Dalininkų (nuosavo) kapitalo padidėjimo (sumažėjimo) sumos		X	X			-184.207,85	-184.207,85	
8	Auskaitymo laikotarpio grynasis perviršis ar deficitas		X	X			-573.898,56	-573.898,56	
9	Kiti pokyčiai								
10	Likutis praėjusio laikotarpio paskutinę dieną		X		X				
11	Perimto ilgalaikio turto iš kito viešojo sektoriaus subjekto įtaka		X		X				
12	Perduoto arba perduoto ilgalaikio turto kiam subjektui įtaka		X		X				
13	Kitos rezervų padidėjimo (sumažėjimo) sumos		X	X		X			
14	Kiti sudaryti rezervai		X	X		X			
15	Kiti panaudoti rezervai			X	X				
16	Dalininkų (nuosavo) kapitalo padidėjimo (sumažėjimo) sumos		X	X			3.417.394,34	3.417.394,34	
17	Ataskaitinio laikotarpio grynasis perviršis ar deficitas		X	X			2.843.495,78	2.843.495,78	
18	Kiti pokyčiai								
19	Likutis ataskaitinio laikotarpio paskutinę dieną								

X pažymėti ataskaitos laikai nepildomi.


 (parašas)
 Eugenijus Luskis
 (vardas ir pavardė)


 (parašas)
 Šarūnė Karalevičienė
 (vardas ir pavardė)

Savivaldybės administracijos direktorius
 (teisės aktais parengto pasirašyti sumas pareiškų pavadinimas)

Finansų skyriaus vedėja
 (vėrinasis buhalteris, teisinis atsiliepimas pagal teisės aktus)

Panevėžio rajono savivaldybės išdas, Vasario 16-osios g.27, LT-35185 Panevėžys

2021 M. GRUODŽIO 31 D. pasibaigusią metų FINANSINIŲ ATASKAITŲ RINKINYS
(Visos sumos eurais, jei nenurodyta kitaip)

Patvirtinta
ID: -2147397018
D/L: 2022-03-09 13:50:35

P24 Finansinės rizikos valdymas

**INFORMACIJA APIE ĮSIPAREIGIJIMŲ DALĮ (ĮSKAITANT FINANSINĖS NUOMOS (LIZINGO) ĮSIPAREIGIJIMUS)
EURAIS IR UŽSIENIO VALIUTOMIS**

Eil. Nr.	Įsipareigojimų dalis valiuta	Balansinė vertė ataskaitinio laikotarpio pradžioje	Balansinė vertė ataskaitinio laikotarpio pabaigoje
1	2	3	4
1	Eurais	4.550.706,38	3.545.054,97
2	JAV doleriais		
3	Kitomis		
4	Iš viso	4.550.706,38	3.545.054,97

Panevėžio rajono savivaldybės išdas, Vasario 16-osios g.27, LT-35185 Panevėžys

2021 M. GRUODŽIO 31 D. pasibaigusiu metų FINANSINIŲ ATASKAITŲ RINKINYS

(Visos sumos eurais, jei nenurodyta kitaip)

Patvirtinta

ID: -2147397018

D/L: 2022-03-09 13:50:35

P13 Finansiniai įsipareigojimai

ĮSIPAREIGOJIMŲ, APSKAITOJE UŽREGISTRUOTŲ AMORTIZUOTA SAVIKAINA, POKYTIS PER ATASKAITINĮ LAIKOTARPĮ

Eil. Nr.	Finansinių įsipareigojimų pavadinimas	Balansinė vertė ataskaitinio laikotarpio pradžioje	Per ataskaitinį laikotarpį				Per ataskaitinį laikotarpį				Balansinė vertė ataskaitinio laikotarpio pabaigoje
			prisiimti įsipareigojimai (įsigijimo ssvikaina)	finansinių įsipareigojimų pergrupavimas	amortizacijos suma*	valiutos kurso pokyčio įtaka	įvykdyti įsipareigojimai (grąžintos skolos, sunokėtos palūšanos, išpirkti vertybiniai popieriai)	nurašyti įsipareigojimai	kiti pokyčiai		
1	2	3	4	5	6	7	8	9	10	11	
1	Ilgalaikiai skoliniai įsipareigojimai	1.157.613,77	348.000,00				-683.023,34			822.590,43	
1.1	Išleistos obligacijos										
1.2	Išleisti išdo vėseliai										
1.3	Gautos paskolos	1.157.613,77	348.000,00				-683.023,34			822.590,43	
1.4	Finansinės nuomos (lizingo) įsipareigojimai										
1.5	Kiti įsipareigojimai										
2	Trumpalaikiai skoliniai ir ilgalaikių skolinių įsipareigojimų einamųjų metų dalis	1.460.803,88	0,00	412.023,34			-530.535,15	-923.900,00		418.392,07	
2.1	Išleistos obligacijos										
2.2	Išleisti išdo vėseliai										
2.3	Gautos paskolos	1.460.803,88	0,00	412.023,34			-530.535,15	-923.900,00		418.392,07	
2.4	Finansinės nuomos (lizingo) įsipareigojimai										
2.5	Kiti įsipareigojimai										
3	Kiti įsipareigojimai										
3.1	Kiti ilgalaikiai įsipareigojimai										
3.2	Kitų ilgalaikių įsipareigojimų einamųjų metų dalis										
4	Iš viso	2.618.417,65	348.000,00	412.023,34			-1.213.558,49	-923.900,00		1.240.982,50	

* Amortizacijos suma apima skirtumą tarp finansinio turto įsigijimo savikainos ir amortizuotos savikainos pirminio finansinio turto pripažinimo metu ir amortizacijos sumos pasiskirstimą per ataskaitinį laikotarpį.

Panevėžio rajono savivaldybės išdas, Vasario 16-osios g.27, LT-35185 Panevėžys

2021 M. GRUODŽIO 31 D. pasibaigusiu metų FINANSINIŲ ATASKAITŲ RINKINYS

(Visos sumos eurais, jei nenurodyta kitaip)

Patvirtinta

ID: -2147397018

D/L: 2022-03-09 13:50:35

P17 Trumpalaikės mokėtinės sumos

INFORMACIJA APIE KAI KURIAS TRUMPALAIKES MOKĖTINAS SUMAS

Eil. Nr.	Straipsniai	Paskutinė ataskaitinio laikotarpio diena				Paskutinė praėjusio ataskaitinio laikotarpio diena		
		Iš viso	Tarp jų viešojo sektoriaus subjektams	Tarp jų viešojo sektoriaus subjektams ir asocijuotiesiems ne viešojo sektoriaus subjektams	Iš viso	Tarp jų viešojo sektoriaus subjektams	Tarp jų viešojo sektoriaus subjektams ir asocijuotiesiems ne viešojo sektoriaus subjektams	
		3	4	5	6	7	8	
1	2							
1	Mokėtinės subsidijos, dotacijos ir finansavimo sumos							
2	Su darbo santykiais susiję įsipareigojimai							
3	Tiekėjams mokėtinės sumos	2.125.869,09	2.125.268,40		1.709.834,06	1.707.139,47		
4	Su kauptos mokėtinės sumos	1.279.336,17	1.279.336,17		912.250,93	912.250,93		
4.1	Su kauptos finansavimo sąnaudos							
4.2	Su kauptos atostoginių sąnaudos							
4.3	Kitos sukauptos sąnaudos	846.332,92	845.932,23		797.583,13	794.888,54		
4.4	Kitos sukauptos mokėtinės sumos	73.975,73	46.516,94		70.396,69	41.976,98		
5	Kiti trumpalaikiai įsipareigojimai							
5.1	Mokėtini veiklos mokesčiai							
5.2	Gauti išankstiniai apmokėjimai	73.975,73	46.516,94		70.396,69	41.976,98		
5.3	Kitos mokėtinės sumos	2.199.844,82	2.171.785,34		1.780.230,75	1.749.116,45		
6	Kai kurių trumpalaikių mokėtinų sumų balansinė vertė (1+2+3+4+5)							

Pranešimo tvarkos savirevišios Bėnas, Vasario 16-asis g.27, LT-95185 Pasuvėlyje
 2021 M. GRUODŽIO 31 D. pasibaigusių metų FINANSINIŲ ATASKAITŲ RINKINYS
 (Visas sumos eurai, jei nurodyta kitaip)

Paviršiniai
 ID: -3147397018
 D/L: 2022-03-09 13:50:35

PRAEJUSIO ATASKAITINIO LAIKOTARPIO INFORMACIJA PAGAL VEIKLOS SEGMENTUS

Bil. Nr.	Finansinių ataskaitų straipsniai	Segmentai					Segmentai					Iš viso
		Bendrasis valstybės pastatymas	Gyvyba	Vidieji tvarka ir visuomenės aptarnavimas	Ekonomika	Aplinkos aptarnavimas	Bėnas ir komunalinė moka	Sveikatos aptarnavimas	Požiūris, kultūra ir religija	Sveikatos	Socialiniai aptarnavimas	
1	2	3	4	5	6	7	8	9	10	11	12	13
1	Pagrindinės veiklos sąnaudos	-3.107.457,01	-3.737,55	-64.439,27	-472.516,65	-1.735.267,36	-1.561.797,91	-80.708,12	-3.607.281,76	-8.014.065,49	-4.221.307,71	-22.868.578,83
1.1	Darbo užmokesčio ir socialinio draudimo											
1.2	Nusidėjimo ir amortizacijos											
1.3	Komunalinių paslaugų ir ryšių											
1.4	Komunalinių paslaugų ir ryšių											
1.5	Transporto											
1.6	Kvalifikacijos kėlimo											
1.7	Pranešimo remonto ir eksploatavimo											
1.8	Nivartėjimo ir maršrūtų stumų	-32,00										-32,00
1.9	Susidėjimo ir tarnautų išsargų sąvokimas											
1.10	Socialinių išmokų											
1.11	Neužmokes											
1.12	Pranešimas	-3.107.425,01	-3.737,55	-64.439,27	-472.516,65	-1.735.267,36	-1.561.797,91	-80.708,12	-3.607.281,76	-8.014.065,49	-4.221.307,71	-22.868.546,83
1.13	Kiti paslaugai											
1.14	Kita											
2	Apskaitės patikros keitimo ir esminis apskaitos klaidų ištaisyto įtaka											
3	Pagrindinės veiklos pajamų arnaudai											
3.1	Beužmokes	-15.063,54										-15.063,54
3.1.1	Darbo užmokesčio ir socialinio draudimo											
3.1.2	Komunalinių paslaugų ir ryšių											
3.1.3	Komunalinių paslaugų ir ryšių											
3.1.4	Transporto											
3.1.5	Kvalifikacijos kėlimo											
3.1.6	Pranešimo remonto ir eksploatavimo											
3.1.7	Atsargų įsigijimas											
3.1.8	Socialinių išmokų											
3.1.9	Neužmokes											
3.1.10	Kiti paslaugai įsigijimo											
3.1.11	Susidėjimo patikslinimas	-15.063,54										-15.063,54
3.1.12	Kita išmokos											

Panevėžio rajono savivaldybės išdas, Vasario 16-osios g.27, LT-35185 Panevėžys

2021 M. GRUODŽIO 31 D. pasibaigusių metų FINANSINIŲ ATASKAITŲ RINKINYS

(Visos sumos eurais, jei nenurodyta kitaip)

Patvirtinta
ID: -2147397018
D/L: 2022-03-09 13:50:35

P10 Gautinos sumos

INFORMACIJA APIE PER VIENUS METUS GAUTINAS SUMAS

Eil. Nr.	Straipsniai	Paskutinė ataskaitinio laikotarpio diena			Paskutinė praėjusio ataskaitinio laikotarpio diena		
		Iš viso	Tarp jų iš viešojo sektoriaus subjektų	Tarp jų iš kontroliuojamų ir asocijuotųjų ne viešojo sektoriaus subjektų	Iš viso	Tarp jų iš viešojo sektoriaus subjektų	Tarp jų iš kontroliuojamų ir asocijuotųjų ne viešojo sektoriaus subjektų
1	2	3	4	5	6	7	8
1	Per vienus metus gautinų sumų įsigijimo savikaina, iš viso (1.1+1.2+1.3+1.4+1.5+1.6)	1.316.139,58	1.240.632,12		1.710.218,94	1.630.309,51	
1.1	Gautinos finansavimo sumos	411.957,65	411.957,65		730.501,63	730.501,63	
1.2	Gautini mokesčiai ir socialinės įmokos	411.957,65	411.957,65		730.501,63	730.501,63	
1.2.1	Gautini mokesčiai						
1.2.2	Gautinos socialinės įmokos	22.516,64			26.944,62		
1.3	Gautinos sumos už turto naudojimą, parduotas prekes, turta, paslaugas	22.516,64			26.944,62		
1.3.1	Gautinos sumos už turto naudojimą						
1.3.2	Gautinos sumos už parduotas prekes						
1.3.3	Gautinos sumos už suteiktas paslaugas						
1.3.4	Gautinos sumos už parduotą ilgalaikį turta						
1.3.5	Kitos						
1.4	Gautinos sumos už konfiskuotą turta, baudos ir kitos netesybos	2.154,78	72,11		2.253,16	75,69	
1.5	Sulauptos gautinos sumos	879.370,19	828.462,04		950.276,66	899.489,32	
1.5.1	Iš biudžeto	614.302,89	614.302,89		558.215,82	558.215,82	
1.5.2	Kitos	265.067,30	214.159,15		392.060,84	341.273,50	
1.6	Kitos gautinos sumos	140,32	140,32		242,87	242,87	
2	Per vienus metus gautinų sumų nuvertėjimas ataskaitinio laikotarpio pabaigoje						
3	Per vienus metus gautinų sumų balansinė vertė (1-2)	1.316.139,58	1.240.632,12		1.710.218,94	1.630.309,51	

Panevėžio rajono savivaldybės išdas, Vasario 16-osios g.27, LT-35185 Panevėžys

2021 M. GRUODŽIO 31 D. pasibaigusių metų FINANSINIŲ ATASKAITŲ RINKINYS

(Visos sumos eurais, jei nenurodyta kitaip)

Patvirtinta

ID: -2147397018

DL: 2022-03-09 13:50:35

GAUTOS PASKOLOS IR IŠLEISTI NE NUOSAVYBĖS VERTYBINIAI POPIERIAI PAGAL GRĄŽINIMO IR IŠPIRKIMO LAIKOTARPIUS PASKUTINĖ ATASKAITINIO LAIKOTARPIO DIENĄ

Eil. Nr.	Išpirkimo arba grąžinimo terminas	Nominalioji finansinių įsipareigojimų vertė	Balansinė finansinių įsipareigojimų vertė
1	2	3	4
1	Vieni metai	125.454,48	125.454,48
2	Nuo vienu iki dvejų metų	814.457,91	814.457,91
3	Nuo dvejų iki trejų metų	210.570,47	210.570,47
4	Nuo trejų iki ketverių metų		
5	Nuo ketverių iki penkerių metų		
6	Ilgesnis kaip penkeri metai	90.499,64	90.499,64
7	Iš viso	1.240.982,50	1.240.982,50

Panevėžio rajono savivaldybės išdas, Vasario 16-osios g.27, LT-35185 Panevėžys

2021 M. GRUODŽIO 31 D. pasibaigusiu metų FINANSINIŲ ATASKAITŲ RINKINYS

(Visos sumos eurais, jei nenurodyta kitaip)

Patvirtinta

ID: -2147397018

D/L: 2022-03-09 13:50:35

INFORMACIJA APIE PASKOLŲ ĮVYKDYMO TERMINUS IR PALŪKANŲ NORMAS

Eil. Nr.	Paskolos grąžinimo terminas	Išgijimo savikaina ataskaitinio laikotarpio pabaigoje		
		Reprocentinės paskolos	Paskolos su fiksuota palūkanų norma	Paskolos su kintama palūkanų norma
1	2	3	4	5
1	Per vienus metus		463.392,03	454.435,15
1.1	Trumpalaikės paskolos			
1.2	Ilgalaikių paskolų einamųjų metų dalis		463.392,03	454.435,15
2	Nuo vienu iki penkerių metų			696.047,71
3	Po penkerių metų			90.499,64
4	Iš viso paskolų (1+2+3)		463.392,03	1.240.982,50

Panevėžio rajono savivaldybės išdas, Vasario 16-osios g.27, LT-35185 Panevėžys

2021 M. GRUODŽIO 31 D. pasibaigusių metų FINANSINIŲ ATASKAITŲ RINKINYS
(Visos sumos eurais, jei nenurodyta kitaip)

Patvirtinta
ID: -2147397018
D/L: 2022-03-09 13:50:35

P21 Kitos pagrindinės veiklos pajamos ir kitos pajamos

**PAGRINDINĖS VEIKLOS KITŲ PAJAMŲ PATEIKIMAS ŽEMESNIOJO IR AUKŠTESNIOJO LYGIŲ VIEŠOJO SEKTORIAUS
SUBJEKTO FINANSINIŲ ATASKAITŲ AIŠKINAMAJAME RAŠTE***

Eil. Nr.	Straipsniai	Ataskaitinis laikotarpis	Praėjęs ataskaitinis laikotarpis
1	2	3	4
1	Apskaičiuotos pagrindinės veiklos kitos pajamos	982.764,17	992.350,30
1.1	Pajamos iš rinkliavų	982.764,17	992.350,30
1.2	Pajamos iš pagal Lietuvos Respublikos indėlių ir įsipareigojimų investuotojams draudimo įstatymą mokamų įmokų į fondus		
1.3	Suteiktų paslaugų pajamos**		0,00
1.4	Kitos		
2	Pervestinos į biudžetą pagrindinės veiklos kitos pajamos		
3	Pagrindinės veiklos kitos pajamos	982.764,17	992.350,30

* Reikšmingos sumos turi būti detalizuojamos viešojo sektoriaus subjekto finansinių ataskaitų aiškinamojo rašto tekste.

** Nurodoma, kokios tai paslaugos, ir, jei suma reikšminga, ji detalizuojama viešojo sektoriaus subjekto finansinių ataskaitų aiškinamojo rašto tekste.

Panevėžio rajono savivaldybės išdas, Vasario 16-osios g.27, LT-35185 Panevėžys

2021 M. GRUODŽIO 31 D. pasibaigusių metų FINANSINIŲ ATASKAITŲ RINKINYS

(Visos sumos eurais, jei nenurodyta kitaip)

Patvirtinta
ID: -2147397018
D/L: 2022-03-09 13:50:35

P21 Kitos pagrindinės veiklos pajamos ir kitos pajamos

KITOS VEIKLOS PAJAMŲ IR SĄNAUDŲ PATEIKIMAS ŽEMESNIOJO IR AUKŠTESNIOJO LYGIŲ VIEŠOJO SEKTORIAUS SUBJEKTO FINANSINIŲ ATASKAITŲ AIŠKINAMAJAME RAŠTE *

Eil. Nr.	Straipsniai	Ataskaitinis laikotarpis	Praėjęs ataskaitinis laikotarpis
1	2	3	4
1	Kitos veiklos pajamos	162.267,59	196.647,97
1.1	Pajamos iš atsargų pardavimo		
1.2	Ilgalaikio materialiojo, nematerialiojo ir biologinio turto pardavimo pelnas		
1.3	Pajamos iš administracinių baudų		
1.4	Nuomos pajamos		
1.5	Suteiktų paslaugų, išskyrus nuomą, pajamos**		
1.6	Kitos	162.267,59	196.647,97
2	Pervestinos į biudžetą kitos veiklos pajamos		
3	Kitos veiklos sąnaudos		
3.1	Sunaudotų ir parduotų atsargų savikaina		
3.2	Nuostoliai iš ilgalaikio turto perleidimo		
3.3	Ilgalaikio turto nusidėvėjimo ir amortizacijos sąnaudos		
3.4	Paslaugų sąnaudos		
3.5	Darbo užmokesčio ir socialinio draudimo sąnaudos		
3.6	Kitos veiklos sąnaudos		
4	Kitos veiklos rezultatas	162.267,59	196.647,97

* Reikšmingos sumos turi būti detalizuojamos viešojo sektoriaus subjekto finansinių ataskaitų aiškinamojo rašto tekste.

** Nurodoma, kokios tai paslaugos, ir, jei suma reikšminga, ji detalizuojama viešojo sektoriaus subjekto finansinių ataskaitų aiškinamojo rašto tekste.

Panevėžio rajone savivaldybės išlaidas, Vasario 16-osios g.27, LT-35185 Panevėžys

2021 M. GRUODŽIO 31 D. pasibaigusiu metų FINANSINIŲ ATASKAITŲ RINKINYS

(Visos sumos eurais, jei nenurodyta kitaip)

P12 Finansavimo sumos

FINANSAVIMO SUMOS PAGAL ŠALTINIŲ, TIKSLINĘ PASKIRTĮ IR JŲ POKYČIAI PER ATASKAITINIŲ LAIKOTARPĮ

Eil. Nr.	Finansavimo sumos	Finansavimo sumų likutis ataskaitinio laikotarpio pradžioje	Per ataskaitinį laikotarpį					Finansavimo sumų sumažėjimas dėl jų panaudojimo savo veiklai
			Finansavimo sumos (gautos), išskyrus neatlygintai gautą turą	Finansavimo sumų pergrupavimas*	Neatlygintai gautas turtas	Perduota kitiems viešojo sektoriaus subjektams	Finansavimo sumų sumažėjimas dėl turto pardavimo	
1	2	3	4	5	6	7	8	9
1	iš valstybės biudžeto (išskyrus valstybės biudžeto dalį gautą iš Europos Sąjungos, užsienio valstybių ir tarptautinių organizacijų)	506.516,03	17.876.163,88	0,00		-17.723.593,42		
1.1	Nepiniginiam turtui įsigyti	394.079,65	2.723.972,73	44.909,25		-3.058.744,20		
1.2	Kitoms išlaidoms kompensuoti	112.436,38	15.152.191,15	-44.909,25		-14.664.849,22		
2	iš savivaldybės biudžeto (išskyrus savivaldybės biudžeto asignavimų dalį gautą iš Europos Sąjungos, užsienio valstybių ir tarptautinių organizacijų)							
2.1	Nepiniginiam turtui įsigyti							
2.2	Kitoms išlaidoms kompensuoti							
3	iš Europos Sąjungos, užsienio valstybių ir tarptautinių organizacijų (finansavimo sumų dalis kuri gaunama iš Europos Sąjungos, neįskaitant finansavimo sumų iš valstybės ar savivaldybės biudžetų ES projektams finansuoti)		10.678,00	0,00		-10.678,00		
3.1	Nepiniginiam turtui įsigyti			5.903,04		-5.903,04		
3.2	Kitoms išlaidoms kompensuoti		10.678,00	-5.903,04		-4.774,96		
4	iš kitų šaltinių							
4.1	Nepiniginiam turtui įsigyti							
4.2	Kitoms išlaidoms kompensuoti							
5	iš viso finansavimo sumų	506.516,03	17.886.841,88	0,00		-17.734.271,42		

* Šioje skiltyje rodomas finansavimo sumų pergrupavimas; praėjusio ataskaitinio laikotarpio klaidų taisymas; valiutos kurso įtaka pinigų likučiams, susijusiems su finansavimo sumomis; finansavimo sumų dalis, pripažinta fondo finansavim

Panevėžio rajono savivaldybės išdardas, Vasario 16-osios g.27, LT-35185 Panevėžys

2021 M. GRUODŽIO 31 D. pasibaigusiu metų FINANSINIŲ ATASKAITŲ RINKINYS

(Visos sumos eurais, jei nenurodyta kitaip)

Patvirtinta

ID: -2147397018

D/L: 2022-03-09 13:50:35

P12 Finansavimo sumos

Eil. Nr.	Finansavimo sumos	Per ataskaitinį laikotarpį				Finansavimo sumų likutis ataskaitinio laikotarpio pabaigoje
		Finansavimo sumų sumažėjimas dėl jų perdavimo ne viešojo sektoriaus subjektams	Finansavimo sumos grąžintos	Finansavimo sumų (gautinų) pasikeitimas	Kiti pokyčiai	
1	2	10	11	12	13	14
1	Iš valstybės biudžeto (išskyrus valstybės biudžeto dalį gautą iš Europos Sąjungos, užsienio valstybių ir tarptautinių organizacijų)		-160.694,52			498.391,97
1.1	Nepiniginiam turtui įsigyti		-17.851,68			86.365,75
1.2	Kitoms išlaidoms kompensuoti		-142.842,84			412.026,22
2	Iš savivaldybės biudžeto (išskyrus savivaldybės biudžeto asignavimų dalį gautą iš Europos Sąjungos, užsienio valstybių ir tarptautinių organizacijų)					
2.1	Nepiniginiam turtui įsigyti					
2.2	Kitoms išlaidoms kompensuoti					
3	Iš Europos Sąjungos, užsienio valstybių ir tarptautinių organizacijų (finansavimo sumų dalis kuri gaunama iš Europos Sąjungos, neįskaitant finansavimo sumų iš valstybės ar savivaldybės biudžetų ES projektams finansuoti)					0,00
3.1	Nepiniginiam turtui įsigyti					0,00
3.2	Kitoms išlaidoms kompensuoti					0,00
4	Iš kitų šaltinių					
4.1	Nepiniginiam turtui įsigyti					
4.2	Kitoms išlaidoms kompensuoti					
5	Iš viso finansavimo sumų		-160.694,52			498.391,97

PANEVĖŽIO RAJONO SAVIVALDYBĖS ADMINISTRACIJA

Įmonės kodas 188774594, adresas Vasario 16-osios g. 27, Panevėžys

PANEVĖŽIO RAJONO SAVIVALDYBĖS IŽDO 2021 METŲ FINANSINIŲ ATASKAITŲ AIŠKINAMASIS RAŠTAS

I. BENDROJI DALIS

Panevėžio rajono savivaldybės išdas yra juridinio asmens teisių neturintis išteklių fondas, kurio veikla kaupti, valdyti ir naudoti savivaldybės išteklius.

Savivaldybės išdo steigėjas ir kontroliuojantis subjektas yra Panevėžio rajono savivaldybės administracija, turinti juridinio asmens teises. Panevėžio rajono savivaldybės administracija yra biudžetinė įstaiga, įmonės kodas 188774594, adresas: Vasario 16-osios g. 27, Panevėžys, Lietuva.

Veiklos rūšis: Lietuvos Respublikos savivaldybių veikla (kodas 75.11.20).

Savivaldybės išdo paskirtis – užtikrinti efektyvų ir racionalų Panevėžio rajono savivaldybės finansinių išteklių valdymą ir jų naudojimą Savivaldybės tarybos patvirtintoms socialinėms ir ekonominėms bei kitoms programoms įgyvendinti, savivaldybės biudžetinėms įstaigoms išlaikyti ir viešųjų paslaugų teikimui organizuoti.

Iždo buhalterinę apskaitą tvarko ir finansines ataskaitas rengia Panevėžio rajono savivaldybės administracijos finansų skyrius, kuris yra Panevėžio rajono savivaldybės administracijos struktūrinis padalinys.

Savivaldybės išdo finansiniai metai sutampa su kalendoriniais metais.

2021 m. savivaldybės išdo finansinių ataskaitų rinkinys sudarytas pagal 2021 m. gruodžio 31 dienos apskaitos duomenis.

Kontroliuojamų arba asocijuotų subjektų bei filialų ar kitų struktūrinių padalinių Panevėžio rajono savivaldybės išdas neturi.

Reikšmingų įvykių, kurie gali turėti įtakos 2021 m. išdo veiklai, nebuvo.

II. APSKAITOS POLITIKA

Panevėžio rajono savivaldybės išdo finansinės ataskaitos parengtos pagal Viešojo sektoriaus apskaitos ir finansinės atskaitomybės standartus (toliau – VSAFAS), kurie taikomi išteklių fondo apskaitai tvarkyti ir finansinėms ataskaitoms sudaryti. Finansinių ataskaitų rinkinys sudarytas eurais ir centais.

Apskaitos politikos keitimas ir klaidų taisymas

Apskaitos politika keičiama, kai keičiasi VSAFAS ar kiti buhalterinę apskaitą ir finansinių ataskaitų sudarymą reglamentuojantys teisės aktai. Apskaitos politikos keitimas apskaitoje registruojamas ir finansinių ataskaitų rinkinyje parodomas retrospektyviai, išskyrus atvejus kai VSAFAS pakeitimuose nurodyta, kad turi būti taikomas perspektyvinis būdas. Klaidos pastebėtos po finansinių ataskaitų sudarymo skirstomos į esmines ir neesmines. Neesminės klaidos taisomos tuo ataskaitiniu laikotarpiu, kai jos pastebėtos, koregavimą parodant toje pačioje finansinių ataskaitų eilutėje, kurioje buvo padaryta klaida. Esminės klaidos taisomos retrospektyviai, klaidų poveikį perviršiumi ar deficitui parodant atskiroje Veiklos rezultatų ataskaitos eilutėje „Apskaitos politikos keitimo ir esminių apskaitos klaidų taisymo įtaka“.

Finansinis turtas

Ūkinės operacijos susiję su finansiniu turtu apskaitoje registruojamos ir finansinio turto apskaita tvarkoma, vadovaujantis 17-uoju VSAFAS „Finansinis turtas ir finansiniai įsipareigojimai“. Savivaldybės išdo finansinį turtą sudaro gautinos sumos ir pinigai. Gautinos sumos pirminio pripažinimo metu yra įvertinamos ir registruojamos įsigijimo savikaina. Trumpalaikės gautinos sumos finansinės būklės ataskaitoje parodomos įsigijimo savikaina, atėmus atgautas sumas ir nuvertėjimo nuostolius. Ilgalaikių gautinų sumų savivaldybės išdas neturi.

Pinigams priskiriami bankų sąskaitose laikomi pinigai eurais. Finansinės būklės ataskaitoje pinigai ir jų ekvivalentai priskiriami prie trumpalaikio turto.

Finansavimo sumos

Finansavimo sumos apskaitomos pagal 20-ajame VSAFAS „Finansavimo sumos“ nustatytus reikalavimus. Finansavimo sumos savivaldybės išdo apskaitoje pripažįstamos, kai atitinka VSAFAS nustatytus pripažinimo kriterijus. Finansavimo sumas savivaldybės išdas gauna iš valstybės biudžeto. Gautos ir gautinos finansavimo sumos arba jų dalis pripažįstamos finansavimo pajamomis tais laikotarpiais, kuriais patiriamos su finansavimo sumomis susijusios sąnaudos. Asignavimų valdytojams perduotos finansavimo sumos, kurios buvo gautos iš valstybės biudžeto, sąnaudomis nepripažįstamos, bet registruojamos perduotos finansavimo sumos.

Visos gautinos, gautos ir perduotos finansavimo sumos savivaldybės išdo apskaitoje yra grupuojamos pagal finansavimo sumų paskirtį. Gautos ir gautinos finansavimo sumos, kurių

paskirtis registravimo apskaitoje metu neaiški (nepiniginiam turtui ar išlaidoms), priskiriamos finansavimo sumoms kitoms išlaidoms ir yra pergrupuojamos, kai paaiškėja tikroji jų paskirtis.

Finansiniai įsipareigojimai

Finansinių įsipareigojimų apskaitai taikomi 17-ajame VSAFAS „Finansinis turtas ir finansiniai įsipareigojimai“ ir 18-ajame VSAFAS „Atidėjiniai, neapibrėžtieji įsipareigojimai, neapibrėžtasis turtas ir įvykiai pasibaigus ataskaitiniam laikotarpiui“ nustatyti reikalavimai.

Savivaldybės išde visi įsipareigojimai yra finansiniai įsipareigojimai ir skirstomi į ilgalaikius ir trumpalaikius. Prie ilgalaikių finansinių įsipareigojimų priskiriamos ilgalaikės vidaus paskolos. Prie trumpalaikių finansinių įsipareigojimų priskiriama: ilgalaikių vidaus paskolų, kitų ilgalaikių įsipareigojimų einamųjų metų dalis, mokėtinos finansavimo sumos, gražintinos finansavimo sumos ir kiti trumpalaikiai finansiniai įsipareigojimai.

Pirminio pripažinimo metu finansiniai įsipareigojimai įvertinami įsigijimo savikaina. Finansinės būklės ataskaitoje trumpalaikiai finansiniai įsipareigojimai parodomi įsigijimo savikaina, atėmus apmokėtas sumas, ilgalaikiai finansiniai įsipareigojimai įvertinami ir parodomi amortizuota savikaina.

Pajamos

Pajamų apskaitos principai, metodai ir taisyklės nustatyti 9-ajame VSAFAS „Mokesčių ir socialinių įmokų pajamos“, 10-ajame VSAFAS „Kitos pajamos“ ir 20-ajame VSAFAS „Finansavimo sumos“.

Pajamų apskaitai taikomas kaupimo principas. Pajamos registruojamos apskaitoje ir rodomos finansinėse ataskaitose tą ataskaitinį laikotarpį, kurį yra uždirbamos, nepriklausomai nuo pinigų gavimo momento.

Gaunamos įplaukos už biudžetinių įstaigų suteiktas paslaugas, kurios turės būti gražintos toms pačioms biudžetinėms įstaigoms, pajamomis nepripažįstamos.

Mokesčių pajamos pripažįstamos tą ataskaitinį laikotarpį, kurį įvyksta mokestinis įvykis, jei mokesčių prievolės sumą galima patikimai įvertinti iki ataskaitinio laikotarpio, kuriuo įvyko mokestinis įvykis, finansinių ataskaitų parengimo dienos. Jeigu mokesčių prievolės suma negali būti patikimai įvertinta, pajamos nėra pripažįstamos. Tokiu atveju pajamos pripažįstamos anksčiausią ataskaitinį laikotarpį, kurį mokesčių prievolės suma gali būti patikimai įvertinta.

Finansavimo pajamos pripažįstamos tuomet, jei patiriamos išdo sąnaudos, kurioms finansavimo sumos gautos iš Europos Sąjungos, valstybės biudžeto, kitų išteklių fondų arba kai gautos finansavimo sumos perduodamos ne viešojo sektoriaus subjektams.

Finansinės ir investicinės veiklos pajamas sudaro: palūkanų pajamos, dividendų pajamos, baudų ir delspinigių pajamos ir teigiama valiutų kurso įtaka.

Sąnaudos

Savivaldybės išdo sąnaudos pripažįstamos ir apskaitoje registruojamos pagal 11-ajame VSAFAS „Sąnaudos“ nustatytus reikalavimus.

Finansavimo sąnaudos Savivaldybės išdo apskaitoje pripažįstamos tuomet, kai savivaldybės išdas registruoja asignavimų valdytojams ir kitiems subjektams pervestinas finansavimo sumas iš savivaldybės biudžeto lėšų. Finansavimo sąnaudos nepripažįstamos, kai registruojamos viešojo sektoriaus subjektams pervestinos finansavimo sumos, gautos iš valstybės biudžeto ir kitų šaltinių. Palūkanų ir kitos su įsipareigojimais susijusios sąnaudos registruojamos taikant kaupimo principą pagal šių sąnaudų apskaitą reglamentuojančiuose VSAFAS nustatytus reikalavimus.

Tarpusavio užskaita

Sudarant finansinių ataskaitų rinkinį, finansinis turtas ir įsipareigojimai, taip pat pajamos ir sąnaudos parodomos atskirai. Tarpusavio užskaita negalima, išskyrus atvejus, kai konkretus VSAFAS numato būtent tokias užskaitas.

Informacija apie apskaitos principų bei apskaitinių įverčių pasikeitimus, sudarant ataskaitinio laikotarpio finansinių ataskaitų rinkinį, pateikiama aiškinamajame rašte.

Segmentų apskaita

Finansavimo sąnaudos apskaitomos pagal segmentus ir informacija pagal segmentus pateikiama finansinių ataskaitų aiškinamajame rašte pagal 25-ajame VSAFAS „Segmentų pateikimas finansinių ataskaitų rinkinyje“ nustatytus reikalavimus.

Segmentai išskiriami pagal šias savivaldybės atliekamas valstybės valdymo funkcijas: bendrųjų valstybės paslaugų, viešosios tvarkos ir visuomenės apsaugos, gynybos, ekonomikos sektoriaus, aplinkos apsaugos, būsto ir komunalinio ūkio, sveikatos priežiūros, poilsio, kultūros ir religijos, švietimo bei socialinės apsaugos.

III. PASTABOS

1. Apskaitos politikos ir apskaitinių įverčių keitimas

Vadovaudamasi 9-ojo VSAFAS „Mokesčių ir socialinių įmokų pajamos“ 29 punktu, 10-ojo VSAFAS „Kitos pajamos“ 45 punktu, Lietuvos Respublikos Finansų ministerija 2013-08-08 Finansų ministro įsakymu Nr. 1K-275 patvirtino naujas informacijos, reikalingos Lietuvos Respublikos savivaldybių išdų finansinėms ataskaitoms sudaryti, pateikimo taisykles. Vadovaudamasi šiais teisės aktais Valstybinė mokesčių inspekcija prie Lietuvos Respublikos finansų ministerijos (toliau – VMI), viešojo sektoriaus subjektai, administruojantys ir apskaičiuojantys mokesčių pajamas, pervedamas į savivaldybės biudžetą, pateikė duomenis savivaldybės išdui. Apskaitos politikos keitimas finansinėse ataskaitose yra pritaikytas ūkinėms operacijoms ir ūkiniams įvykiams nuo jų atsiradimo, t. y. nuo 2013 metų.

Per ataskaitinį laikotarpį esminių klaidų nebuvo pastebėta ir nebuvo taisyta. Informacija apie apskaitos politikos ir apskaitinių įverčių keitimą pateikta lentelėje „Apskaitos politika ir apskaitinių įvertinimų keitimas, klaidų taisymas“.

2. Finansinis turtas

Savivaldybės išdo finansinį turtą sudaro per vienus metus gautinos sumos ir pinigai. Informacija apie per vienus metus gautinas sumas pateikta lentelėje „Informacija apie per vienerius metus gautinas sumas“, o informacija apie savivaldybės išdo sąskaitose esančius pinigus 2021-12-31 dieną pateikta lentelėje „Informacija apie pinigus ir pinigų ekvivalentus“ 17-ajame VSAFAS 8 priede.

Pastaba Nr. P10

Per vienerius metus gautinų sumų likutis 2021-12-31 sudaro 1316139,58 Eur. Gautini mokesčiai finansinėje ataskaitoje pripažinti ir užregistruoti pagal VMI ir Viešojo sektoriaus subjektų pateiktas ataskaitas. Per vienerius metus gautinų mokesčių sumų likutis sudaro 411957,65Eur.

Gautinų sumų už turto naudojimą, parduodant prekes, turtą, paslaugas likutis 2021-12-31 sudaro 22516,64 Eur. Šią sumą sudaro gautinas nuomos mokestis už valstybinę žemę ir valstybinio vidaus vandens fondo vandens telkinius.

Pagal VMI, viešojo sektoriaus subjektų pateiktas ataskaitas sukauptos gautinos sumos sudaro 879454,57 Eur, iš jų: sukauptos finansavimo pajamos – 614302,89 Eur, sukauptos pajamos

iš mokesčių – 211982,41 Eur, kitos sukauptos pajamos – 50992,53 Eur ir sukauptos gautinos grąžintinos finansavimo sumos – 2176,74 Eur. Kitas gautinas sumas 55,94 Eur sudaro gautinos valstybės rinkliavos.

Pastaba Nr. P11

Savivaldybės išdo pinigų likutis 2021-12-31 bankų sąskaitose sudaro 5570803,14 Eur. Savivaldybės išdo lėšos laikomos AB Luminor, AB Šiaulių, AB SEB bankų sąskaitose ir UAB Perlo paslaugos sąskaitoje.

3. Finansavimo sumos

Pastaba Nr. P12

Per ataskaitinį laikotarpį savivaldybės išdo finansavimo sumos iš valstybės biudžeto sudaro 16952263,08 Eur, iš Europos Sąjungos finansavimo – 10678,00 Eur.

Informacija apie gautas perduotas, panaudotas ir grąžintas finansavimo sumas pateikta 20-ame VSAFAS 4 priede.

4. Finansiniai įsipareigojimai

Savivaldybės išdo finansinius įsipareigojimus sudaro: gautos ilgalaikės ir trumpalaikės paskolos, mokėtinos sumos į biudžetus ir fondus, sukauptos mokėtinos sumos ir kitos trumpalaikės mokėtinos sumos. Informacija apie išdo finansinius įsipareigojimus pateikta 17-ajame VSAFAS „Finansinis turtas ir finansiniai įsipareigojimai“ 7, 8, 9, 10, 11, 12 prieduose.

Pastaba Nr. P13

Ilgalaikiai finansiniai įsipareigojimai sudaro 822590,43 Eur, tai paskolos ilgalaikiams projektams finansuoti.

Pastaba Nr. P13, P14

Trumpalaikiai finansiniai įsipareigojimai sudaro 2722464,54 Eur, iš jų: ilgalaikių įsipareigojimų einamųjų metų dalis – 418392,07 Eur. Mokėtinos sumos į biudžetus ir fondus sudaro 104227,65 Eur, tai yra grąžintinos finansavimo sumos valstybės biudžetui.

Pastaba Nr. P17

Sukauptos mokėtinos sumos viešojo sektoriaus subjektams sudaro: savivaldybės biudžeto sukauptos finansavimo sąnaudos – 1279336,17 Eur, mokėtinos valstybės biudžeto sukauptos sumos – 614302,89 Eur, sukauptos mokėtinos palūkanos Lietuvos Respublikos finansų

ministerijai – 46516,94 Eur, viešojo sektoriaus subjektų sukauptos ir mokėtinos lėšos už suteiktas paslaugas – 231629,34 Eur.

Kitus trumpalaikius įsipareigojimus sudaro 28059,48 Eur: iš jų vietinių rinkliavų permoka – 600,69 Eur, ateinančių laikotarpių pajamos – 27458,79 Eur.

5. Pajamos ir sąnaudos

Savivaldybės išdo pajamas sudaro mokesčių, rinkliavų, ir kitos pajamos. 2021 metų finansinėse ataskaitose mokesčių pajamos pripažintos ir užregistruotos apskaitoje pagal VMI ir kitų viešojo sektoriaus subjektų pateiktas ataskaitas. Informacija apie mokesčių pajamas pateikta lentelėje „Mokesčių pajamos grynąja verte“, o apie kitas pajamas – lentelėje „Kitos pajamos“

Pastaba Nr. P19, P20

Mokesčių pajamos grynąja verte sudaro 25745534,48 Eur: gyventojų pajamų mokestis – 24273969,51 Eur, turto mokesčiai – 1202061,56 Eur, kiti mokesčiai – 269503,41 Eur. Palyginti su praėjusiais metais mokesčių pajamos padidėjo 4233292,31 Eur.

Pastaba Nr. P21

Pagrindinės veiklos kitos pajamas sudaro 992626,77 Eur. Apskaičiuotos valstybinės rinkliavos – 80879,41 Eur, vietinės rinkliavos – 901884,76 Eur ir kitos pajamos – 9862,60 Eur.

Pastaba Nr. P22

Finansavimo sąnaudas sudaro 23560485,21 Eur, tai viešojo sektoriaus subjektų finansavimo sąnaudos ir per ataskaitinį laikotarpį užregistruotos viešojo sektoriaus subjektų sukauptos finansavimo sąnaudos.

Informacija apie finansinės ir investicinės veiklos pajamas ir sąnaudas pateikta lentelėje „Finansinės ir investicinės veiklos pajamos ir sąnaudos“ – 6-ajame VSAFAS 4 priede.

Pastaba Nr. P23


Finansinės investicinės veiklos pajamos sudaro 87313,31 Eur, iš jų: palūkanų pajamos – 956,49 Eur, baudų ir delspinigių pajamos – 39889,66 Eur, dividendų pajamos – 46467,16 Eur. Savivaldybės išdo finansinės investicinės veiklos sąnaudas sudaro 16216,33 Eur.

6. Segmentai

Finansavimo sąnaudos išdo apskaitoje grupuojamos pagal veiklos segmentus. Informacija apie finansavimo sumas pagal veiklos segmentus pateikta lentelėje „Ataskaitinio laikotarpio informacija pagal veiklos segmentus“, 25-ajame VSAFAS 1 priede.

Savivaldybės administracijos direktorius

Finansų skyriaus vedėja



Eugenijus Luskis

Šarūnė Karalevičienė