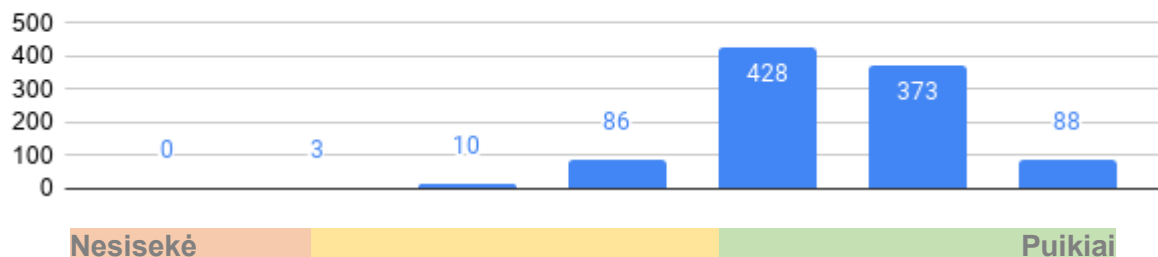
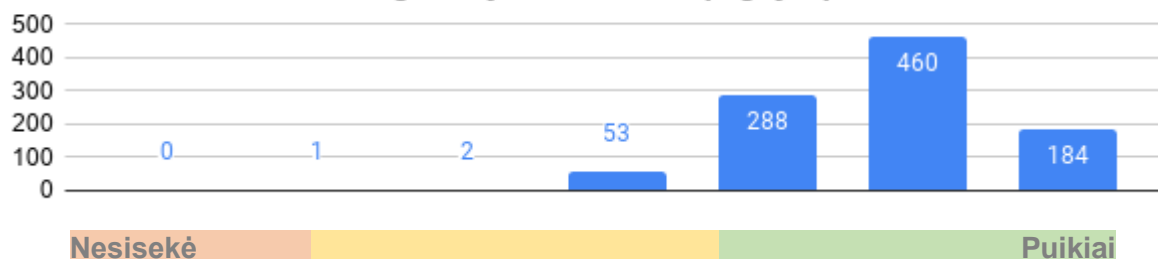


Mokyklos vadyba ir apsisprendimas dėl technologijų naudojimo

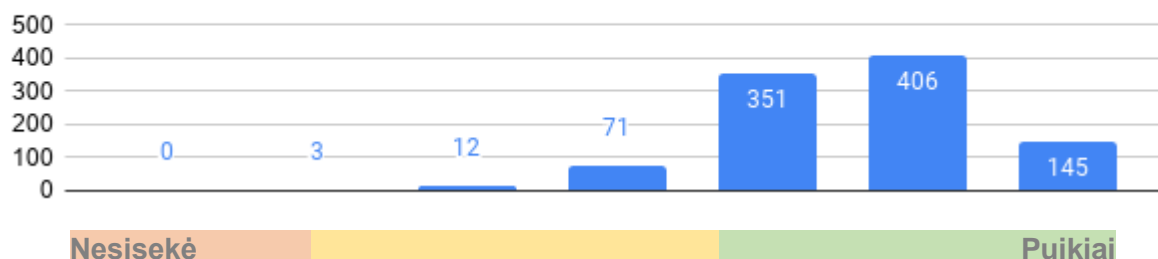
Kaip mokyklos administracijai pavyko įgyvendinti suplanuotas veiklas diegiant/vykdamt nuotolinį ugdymą



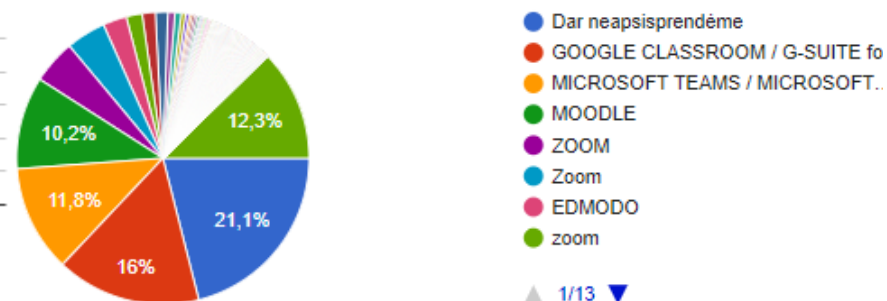
Kaip sekėsi mokyklos administracijai bendradarbiauti su mokytojais diegiant/vykdamt nuotolinį ugdymą



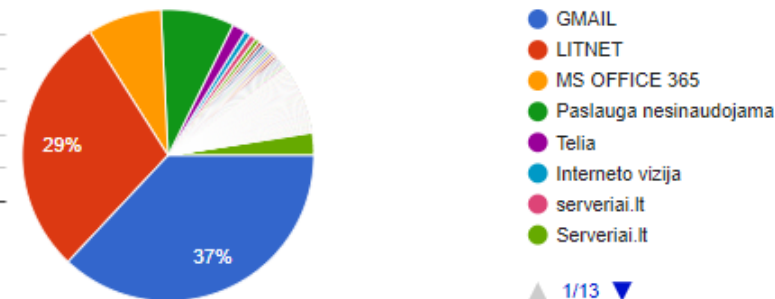
Kaip sekėsi bendradarbiauti mokytojams diegiant/vykdamt nuotolinį ugdymą



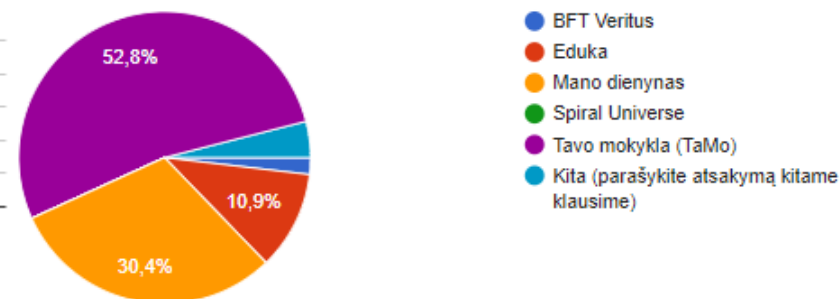
Kokią pagrindinę virtualią mokymosi aplinką naudoja Jūsų mokykla?



Kas yra mokyklos el.pašto paslaugos teikėjas?

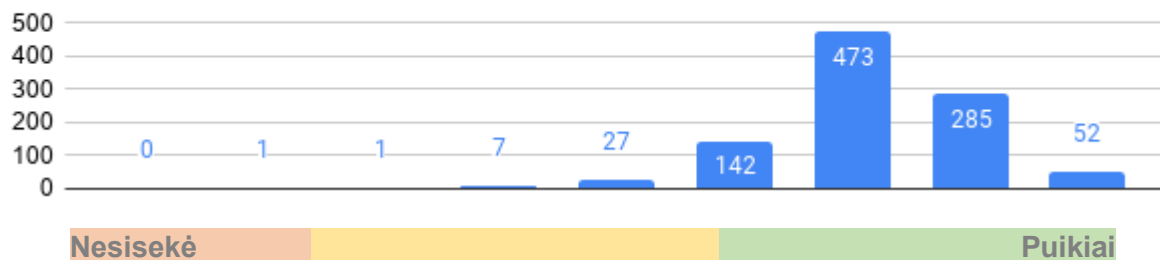


Kurį elektroninį dienyną naudojate mokinių ugdymo apskaitai?

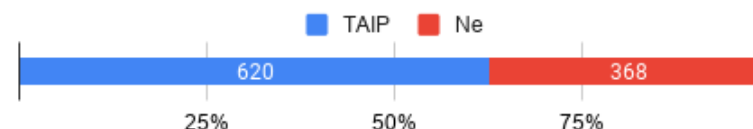


- Apie 90% mokyklų administracijų teigia **įgyvendinusios suplanuotą veiklą**, diegiant/vykdamt nuotolinį mokymą.
- Nors bendradarbiavimas tarp visų mokyklos bendruomenės grupių (tėvai (globėjai), mokiniai, mokytojai, mokyklos administracija) vyko gana sklandžiai, labiausiai mokyklos akcentavo (virš 75%) **savivaldybės (ar kito savininko)** paramą ir palaikymą.
- Apie 40% bendrojo ugdymo mokyklų numačiusios naudoti **vieną iš trijų virtualių mokymosi aplinkų** (Google, Microsoft, Moodle), tačiau beveik penktadalis jų – dar neapsisprendusios.
- Beveik **perpus pasidalija** valstybės remiami (pavyzdžiui, Litnet ir Microsoft) bei privatūs (pavyzdžiui, Gmail) el.pašto paslaugų teikėjai.
- Daugiau nei pusė mokyklų naudoja el. dienyną Tavo mokykla (TaMo), kuris kartu su kitais dviem el. dienynais **apima apie 94%** visų bendrojo ugdymo mokyklų.

Kaip sekėsi bendradarbiauti mokytojams su mokiniais diegiant/vykdamt nuotolinį ugdymą



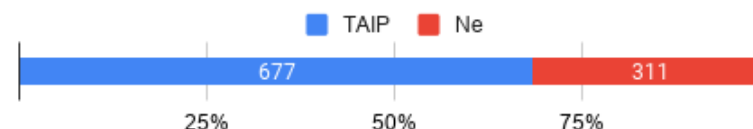
Ar mokykla sulaukė paramos ir palaikymo diegiant/vykdamt nuotolinį ugdymą iš mokinių?



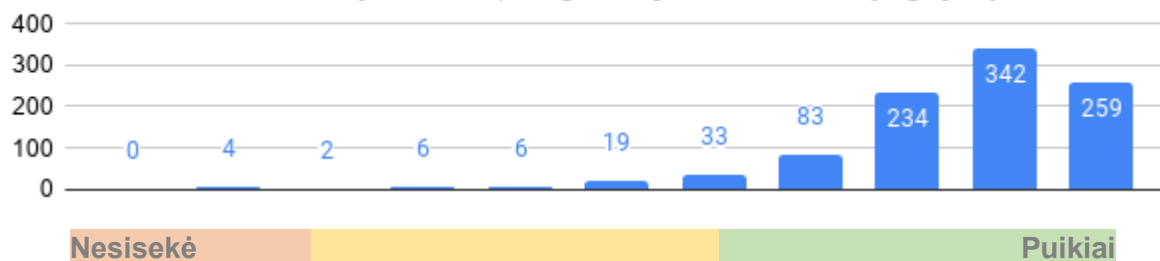
Kaip mokyklai sekėsi bendradarbiauti su tėvais (globėjais) diegiant/vykdamt nuotolinį ugdymą



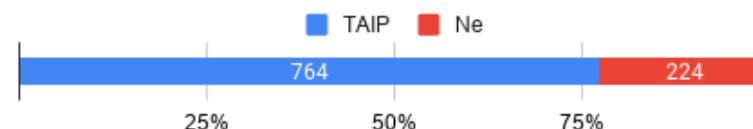
Ar mokykla sulaukė paramos ir palaikymo diegiant/vykdamt nuotolinį ugdymą iš tėvų (globėjų)?



Kaip sekėsi bendradarbiauti su savivaldybės administracijos švietimo padaliniu (kitu savininku ar jo atstovu) diegiant/vykdamt nuotolinį ugdymą



Ar mokykla sulaukė paramos ir palaikymo diegiant/vykdamt nuotolinį ugdymą iš savivaldybės (kito savininko)?



Mokytojų apsisprendimas dėl universalios skaitmeninių mokymo išteklių aplinkos naudojimo.

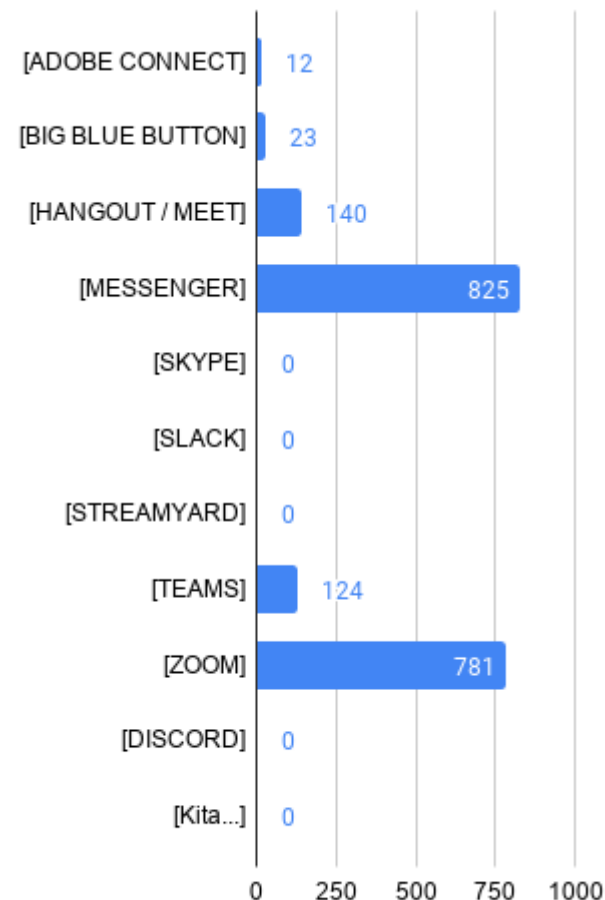
Universalios (nesusieta su viena konkrečia ugdymo programa/sritimi/dalyku) skaitmeninės mokymo išteklių aplinkos (I pasirinkimas)

Edpuzzle	3
EDUKA klasė	582
EMA pamokos	152
Išmanioji mokykla	1
Jaunieji gamtos reindžeriai	1
Kita...	41
LRT televizijos iniciatyvos /LRT Mediateka	28
MozaBook	9
Padlet	8
Skaitmeninių išteklių rinkinys (NŠA/UPC)	130
TEV e.vadovėliai	11
vyturys.lt	16
www.ibiblioteka.lt	6

Universalios (nesusieta su viena konkrečia ugdymo programa/sritimi/dalyku) skaitmeninės mokymo išteklių aplinkos (II pasirinkimas)

Edpuzzle	7
EDUKA klasė	195
EMA pamokos	337
Išmanioji mokykla	7
Jaunieji gamtos reindžeriai	9
Kita...	56
Lino	1
LRT televizijos iniciatyvos / LRT mediateka	69
MozaBook	11
Padlet	30
Skaitmeninių išteklių rinkinys (NŠA/UPC)	105
TEV e.vadovėliai	33
vyturys.lt	58
www.ibiblioteka.lt	25
Bendroji suma	988

Kokią pokalbių ir žinučių aplinką dažniausia naudoja Jūsų mokyklos mokytojai?



Ar mokytojams organizuojami **kryptingi mokymai**?

Dėl technologijų pasirinkimo ir taikymo



Dėl emocinio, psichologinio palaikymo



Dėl skaitmeninio turinio pasirinkimo ir naudojimo



Dėl mokymo organizavimo nuotoliniu būdu



Dauguma mokytojų naudoja EDUCA klasę ir EMA pamokas, vienas iš dažnai pasitaikančių pasirinkimų - NŠA (UPC) parngtas skatmeninių priemonių rinkinys.

Pokalbiams ir žinutėms mokytojai **dažniausiai** naudoja ZOOM platformą ir MESSENGER, rečiau HANGOUT (Google) ar TEAMS (Microsoft)

Kryptingi mokytojų mokymai vyko tobulinant technologinius ir organizacinius gebėjimus, skaitmeninio turinio pasirinkimo bei emocinio, psichologinio pasirengimo pokyčiui teko mokytis labiau **savarankiškai**.

Mokyklų sėkmės diegiant/vykdamt nuotolinį mokymą įšivertinimai **pagal savivaldybes**.

Savivaldybė	Mokyklos bendruomenės sėkmė organizuojant ugdymą nuotoliniu būdu	Kaip mokytojams pavyko įgyvendinti suplanuotas veiklas	Kaip mokyklos administracijai pavyko įgyvendinti suplanuotas veiklas	Kaip sekėsi bendradarbiauti mokytojams su mokiniais	Kaip sekėsi bendradarbiauti mokytojams	Kaip sekėsi mokyklos administracijai bendradarbiauti su mokytojais	Kaip sekėsi mokyklai bendradarbiauti su tėvais (globėjais)	Kaip sekėsi bendradarbiauti su savivaldybės administracijos švietimo padalinio (kitu savininku ar jo atstovu)	Mokykla sulaukė paramos ir palaikymo iš savivaldybės administracijos/švietimo padalinio (kito savininko ar jo atstovo)
Akmenės r. sav.	8,4	8,4	8,6	8,4	8,6	8,8	8,4	8,3	75,0%
Alytaus m. sav.	8,5	8,3	8,7	8,6	8,7	9,1	8,4	8,8	88,2%
Alytaus r. sav.	7,9	7,9	8,4	8,0	8,7	8,7	8,3	8,9	100,0%
Anykščių r. sav.	7,6	7,8	8,0	7,9	8,1	8,8	7,8	9,0	77,8%
Birštono sav.	8,0	8,0	8,0	9,0	8,0	8,0	8,0	9,0	100,0%
Biržų r. sav.	7,6	7,8	8,1	7,7	8,2	8,2	7,4	8,1	69,2%
Druskininkų sav.	8,0	8,2	8,3	8,5	8,7	8,7	8,2	9,0	83,3%
Elektrėnų sav.	7,5	7,6	8,3	7,5	8,0	8,4	7,9	8,0	62,5%
Ignalinos r. sav.	8,0	7,7	8,3	8,3	8,4	8,6	8,1	8,3	85,7%

Savivaldybė	Mokyklos bendruomenės sėkmė organizuojant ugdymą nuotoliniu būdu	Kaip mokytojams pavyko įgyvendinti suplanuotas veiklas	Kaip mokyklos administracijai pavyko įgyvendinti suplanuotas veiklas	Kaip sekėsi bendradarbiauti mokytojams su mokiniais	Kaip sekėsi bendradarbiauti mokytojams	Kaip sekėsi mokyklos administracijai bendradarbiauti su mokytojais	Kaip sekėsi mokyklai bendradarbiauti su tėvais (globėjais)	Kaip sekėsi bendradarbiauti su savivaldybės administracijos švietimo padaliniu (kitu savininku ar jo atstovu)	Mokykla sulaukė paramos ir palaikymo iš savivaldybės administracijos/švietimo padalinio (kito savininko ar jo atstovo)
Jonavos r. sav.	8,0	7,9	8,2	8,0	8,6	8,8	7,8	7,2	57,1%
Joniškio r. sav.	8,2	8,1	8,3	8,2	8,7	8,7	8,3	7,9	88,9%
Jurbarko r. sav.	7,8	7,7	8,2	7,8	8,2	8,3	7,5	7,5	69,2%
Kaišiadorių r. sav.	8,3	8,2	8,5	8,1	8,5	9,0	7,9	7,9	54,5%
Kalvarijos sav.	7,4	7,4	8,0	7,6	8,0	8,2	7,4	7,8	80,0%
Kauno m. sav.	8,3	8,2	8,7	8,3	8,7	8,9	8,1	8,8	76,5%
Kauno r. sav.	8,4	8,3	8,7	8,4	8,8	9,0	8,4	9,2	100,0%
Kazlų Rūdos sav.	8,3	8,0	8,5	8,5	8,7	8,6	8,3	9,0	72,7%
Kėdainių r. sav.	7,9	7,9	8,5	8,0	8,6	8,7	7,8	8,9	82,4%
Kelmės r. sav.	8,1	8,0	8,3	8,0	8,9	8,8	7,9	8,5	90,0%
Klaipėdos m. sav.	8,4	8,3	8,6	8,4	9,0	9,1	8,3	8,5	60,0%
Klaipėdos r. sav.	7,9	7,8	8,3	8,2	8,5	8,5	7,6	9,1	84,2%
Kretingos r. sav.	8,3	8,4	8,6	8,4	8,5	8,7	8,4	8,9	94,1%
Kupiškio r. sav.	7,8	8,4	8,4	7,0	8,9	8,9	8,4	9,3	87,5%
Lazdijų r. sav.	7,9	7,7	8,1	7,8	8,5	8,6	7,9	8,9	90,9%
Marijampolės sav.	8,0	7,7	8,2	7,9	8,4	8,8	8,1	9,2	81,0%
Mažeikių r. sav.	8,1	8,1	8,3	8,1	8,6	8,8	7,9	8,0	55,0%
Molėtų r. sav.	7,3	7,0	7,5	7,6	7,5	8,0	7,3	7,9	87,5%
Pagėgių sav.	8,3	7,7	8,3	8,3	8,7	9,0	7,8	8,7	66,7%
Pakruojo r. sav.	8,4	8,6	8,8	8,4	9,0	9,1	8,3	8,9	77,8%
Palangos m. sav.	7,8	8,2	8,3	8,7	9,8	9,7	8,3	9,3	83,3%
Panevėžio m. sav.	7,9	7,9	8,3	7,6	8,4	8,6	7,6	7,0	34,8%
Panevėžio r. sav.	8,0	8,0	8,5	8,3	8,5	8,8	8,1	8,7	89,5%
Pasvalio r. sav.	7,6	7,5	8,1	7,7	8,1	8,4	7,0	7,5	63,6%
Plungės r. sav.	7,6	7,8	8,3	7,9	8,5	8,7	7,5	9,3	100,0%
Prienų r. sav.	8,4	8,3	8,8	8,5	9,0	9,0	8,3	9,6	100,0%
Radviliškio r. sav.	8,0	7,8	8,4	8,1	8,5	8,7	8,2	8,1	53,8%

Savivaldybė	Mokyklos bendruomenės sėkmė organizuojant ugdymą nuotoliniu būdu	Kaip mokytojams pavyko įgyvendinti suplanuotas veiklas	Kaip mokyklos administracijai pavyko įgyvendinti suplanuotas veiklas	Kaip sekėsi bendradarbiauti mokytojams su mokiniais	Kaip sekėsi bendradarbiauti mokytojams	Kaip sekėsi mokyklos administracijai bendradarbiauti su mokytojais	Kaip sekėsi mokyklai bendradarbiauti su tėvais (globėjais)	Kaip sekėsi bendradarbiauti su savivaldybės administracijos švietimo padaliniu (kitu savininku ar jo atstovu)	Mokykla sulaukė paramos ir palaikymo iš savivaldybės administracijos/švietimo padalinio (kito savininko ar jo atstovo)
Rietavo sav.	7,3	7,7	8,3	7,7	8,7	8,7	8,0	9,7	100,0%
Rokiškio r. sav.	8,2	8,3	8,5	8,1	8,9	9,0	8,1	9,1	92,3%
Skuodo r. sav.	7,5	7,5	7,7	7,7	8,2	8,3	7,2	9,3	83,3%
Šakių r. sav.	8,2	7,8	8,7	8,1	8,6	8,8	8,0	8,6	69,2%
Šalčininkų r. sav.	7,9	8,1	8,3	8,0	8,4	8,8	7,8	9,1	100,0%
Šiaulių m. sav.	8,4	8,3	8,8	8,3	8,9	8,9	8,3	8,5	71,4%
Šiaulių r. sav.	7,8	7,8	8,2	8,0	8,4	8,8	7,7	8,6	94,4%
Šilalės r. sav.	7,6	8,1	8,2	8,2	8,2	8,6	7,9	8,6	90,0%
Šilutės r. sav.	7,9	8,2	8,6	8,1	8,6	8,9	8,1	8,8	66,7%
Širvintų r. sav.	7,9	8,1	8,1	7,9	9,0	9,0	8,0	8,6	42,9%
Švenčionių r. sav.	8,1	8,0	9,0	8,4	8,9	9,3	8,3	8,8	100,0%
Tauragės r. sav.	8,5	8,3	8,4	8,5	8,6	8,8	8,3	8,4	80,0%
Telšių r. sav.	7,9	7,9	8,2	8,2	8,2	8,4	7,9	8,0	78,9%
Trakų r. sav.	8,1	8,0	8,5	8,2	8,5	8,8	8,2	8,7	82,4%
Ukmergės r. sav.	7,7	7,9	8,3	8,1	8,4	8,8	7,3	9,2	100,0%
Utenos r. sav.	8,0	8,0	8,4	8,4	8,4	8,5	8,2	8,6	78,6%
Varėnos r. sav.	7,9	7,8	8,5	8,5	8,5	8,5	7,7	8,6	90,9%
Vilkaviškio r. sav.	7,8	7,9	8,5	8,2	8,3	8,6	7,8	7,4	61,1%
Vilniaus m. sav.	8,3	8,2	8,6	8,3	8,7	8,9	8,1	8,7	74,8%
Vilniaus r. sav.	8,1	7,9	8,3	8,2	8,7	8,7	8,0	8,5	79,6%
Visagino sav.	8,0	8,2	8,4	8,4	8,8	8,6	8,0	8,6	80,0%
Zarasų r. sav.	7,9	8,1	8,1	8,5	8,8	9,0	7,5	6,8	37,5%
Bendroji suma	8,1	8,0	8,4	8,2	8,6	8,8	8,0	8,6	77,3%