

Panevėžio raj. savivaldybės, Finansų skyrius

(dokumento sudarytojo (savivaldybės) pavadinimas)

**BIUDŽETO PAJAMŲ IR IŠLAIDŲ PLANO VYKDYMO 2020 M. GRUODŽIO 31 D.  
ATASKAITA  
metinė**

(metinė, 1 ketvirčio, pusmečio, devynių mėnesių)

2021 m. VASARIO 10 d.

(data)

Panevėžys

(sudarymo vieta)

Savivaldybės kodas: **33**

(tūkst. eurų)

Pajamų ekonominės klasifikacijos kodas	Pajamų pavadinimas	Eil.Nr.	Patikslintas ataskaitinio laikotarpio planas	Vykdymas
1	2	3	4	5
1 1	Mokesčiai (2+4+10)	1	21903,0	20873,5
1 1 1	Pajamų ir pelno mokesčiai	2	20894,0	19756,8
1 1 1 1	Gyventojų pajamų mokestis	3	20894,0	19756,8
1 1 3	Turto mokesčiai (5+8+9)	4	959,0	1063,9
1 1 3 1	Žemės mokestis	5	640,0	775,8
1 1 3 1 1	Fizinių asmenų žemės mokestis	6	500,0	621,6
1 1 3 1 2	Juridinių asmenų žemės mokestis	7	140,0	154,2
1 1 3 2	Paveldimo turto mokestis	8	11,0	9,2
1 1 3 3	Nekilnojamojo turto mokestis	9	308,0	278,9
1 1 4	Prekių ir paslaugų mokesčiai (11+12+13)	10	50,0	52,8
1 1 4 5 1 1	Loterijų ir lošimų mokesčiai	11		
1 1 4 7 1 1	Mokesčiai už aplinkos teršimą	12	50,0	52,8
1 1 4 7 1 2	Kiti mokesčiai	13		
1 3	Dotacijos (15+18+21+24)	14	21174,4	17705,1
1 3 1	Dotacijos iš užsienio šalių	15	0,0	0,0
1 3 1 1 1 1	Dotacijos iš užsienio šalių einamiesiems tikslams	16		
1 3 1 2 1 1	Dotacijos iš užsienio šalių turtui įsigyti	17		
1 3 2	Dotacijos iš tarptautinių organizacijų	18	0,0	0,0
1 3 2 1 1 1	Dotacijos iš tarptautinių organizacijų einamiesiems tikslams	19		
1 3 2 2 1 1	Dotacijos iš tarptautinių organizacijų turtui įsigyti	20		
1 3 3	Europos Sąjungos finansinės paramos lėšos	21	0,0	0,0
1 3 3 1 1 1	Europos Sąjungos finansinės paramos lėšos einamiesiems tikslams	22		
1 3 3 2 1 1	Europos Sąjungos finansinės paramos lėšos turtui įsigyti	23		
1 3 4	Dotacijos iš kitų valdžios sektoriaus subjektų (25+32)	24	21174,4	17705,1
1 3 4 1	Dotacijos iš kitų valdžios sektoriaus subjektų einamiesiems tikslams (26+30+31)	25	14829,4	14020,8
1 3 4 1 1 1	Speciali tikslinė dotacija savivaldybės einamiesiems tikslams, iš viso (27+28+29)	26	11608,1	11503,6
	Valstybinėms (valstybės perduotoms savivaldybėms) funkcijoms atlikti	27	4039,0	3934,5
	Mokinio krepšeliui finansuoti	28	7569,1	7569,1
	Kita tikslinė dotacija	29		

Pajamų ekonominės klasifikacijos kodas						Pajamų pavadinimas	Eil.Nr.	Patikslintas ataskaitinio laikotarpio planas	Vykdymas
1						2	3	4	5
1	3	4	1	1	4	Dotacija savivaldybėms iš Europos Sąjungos, kitos tarptautinės finansinės paramos ir bendrojo finansavimo lėšų einamiesiems tikslams	30	793,7	113,3
1	3	4	1	1	5	Kitos dotacijos einamiesiems tikslams	31	2427,6	2403,9
1	3	4	2			Dotacijos iš kitų valdžios sektoriaus subjektų turtui įsigyti (33+38+39)	32	6345,0	3684,3
1	3	4	2	1	1	Speciali tikslinė dotacija savivaldybėms turtui įsigyti, iš viso (34+35+36+37)	33	4,5	4,5
						Valstybinėms (valstybės perduotoms savivaldybėms) funkcijoms atlikti	34		
						Mokinio krepšeliui finansuoti	35	4,5	4,5
						Ilgalaikiam materialiajam ir nematerialiajam turtui įsigyti	36		
						Kita tikslinė dotacija	37		
1	3	4	2	1	4	Dotacija savivaldybėms iš Europos Sąjungos, kitos tarptautinės finansinės paramos ir bendrojo finansavimo lėšų turtui įsigyti	38	2771,3	260,0
1	3	4	2	1	5	Kitos dotacijos turtui įsigyti	39	3569,2	3419,8
1	4					Kitos pajamos (41+53+61+62)	40	1549,6	1954,7
1	4	1				Turto pajamos (42+46+47+48+52)	41	177,5	301,7
1	4	1	1			Palūkanos (43+44+45)	42	0,0	-0,8
1	4	1	1	1		Palūkanos už paskolas	43		-0,8
1	4	1	1	2		Palūkanos už indėlius, depozitus ir sąskaitų likučius	44		
1	4	1	1	3		Palūkanos už vertybinius popierius (išskyrus akcijas)	45		
1	4	1	2			Dividendai ir kitos pelno įmokos	46		21,5
1	4	1	4			Nuomos mokestis už valstybinę žemę	47	60,0	85,1
1	4	1	5			Mokesčiai už valstybinius gamtos išteklius (49+50+51)	48	117,5	195,9
1	4	1	5	1	1	Mokesčiai už medžiojamųjų gyvūnų išteklius	49	35,0	81,2
1	4	1	5	1	2	Kiti mokesčiai už valstybinius gamtos išteklius	50	82,5	114,7
1	4	1	5	1	3	Angliavandenilių išteklių mokestis	51		
1	4	1	6			Mokestis už valstybės turto naudojimą patikėjimo teise	52		
1	4	2				Pajamos už prekes ir paslaugas (54+55+56+57+60)	53	1370,1	1620,7
1	4	2	1	1	1	Biudžetinių įstaigų pajamos už prekes ir paslaugas	54	117,0	110,4
1	4	2	1	2	1	Pajamos už ilgalaikio ir trumpalaikio materialiojo turto nuomą	55	75,0	84,9
1	4	2	1	4	1	Įmokos už išlaikymą švietimo, socialinės apsaugos ir kitose įstaigose	56	402,6	427,3
1	4	2	1	6		Rinkliavos (58+59)	57	775,5	998,1
1	4	2	1	6	1	Valstybės rinkliava	58	38,0	59,3
1	4	2	1	6	2	Vietinė rinkliava	59	737,5	938,8
1	4	2	1	7		Kitos pajamos	60		
1	4	3				Pajamos iš baudų, konfiskuoto turto ir kitų netesybų	61	1,0	24,6
1	4	4				Kitos neišvardintos pajamos	62	1,0	7,7
4	1					Materialiojo ir nematerialiojo turto realizavimo pajamos (64+79+84+87)	63	24,0	48,8
4	1	1				Ilgalaikio materialiojo turto realizavimo pajamos (65+66+70+74+78)	64	24,0	48,8
4	1	1	1			Žemės realizavimo pajamos	65	1,0	5,3
4	1	1	2			Pastatų ir statinių realizavimo pajamos (67+68+69)	66	23,0	42,3
4	1	1	2	1	1	Gyvenamųjų namų realizavimo pajamos	67	20,0	14,7

Pajamų ekonominės klasifikacijos kodas						Pajamų pavadinimas	Eil.Nr.	Patikslintas ataskaitinio laikotarpio planas	Vykdymas
1						2	3	4	5
4	1	1	2	1	2	Negyvenamųjų pastatų realizavimo pajamos	68	3,0	27,6
4	1	1	2	1	3	Infrastruktūros ir kitų statinių realizavimo pajamos	69		
4	1	1	3			Mašinų ir įrenginių realizavimo pajamos (71+72+73)	70	0,0	1,1
4	1	1	3	1	1	Transporto priemonių realizavimo pajamos	71		1,1
4	1	1	3	1	2	Kitų mašinų ir įrenginių realizavimo pajamos	72		
4	1	1	3	1	3	Ginklų ir karinės įrangos realizavimo pajamos	73		
4	1	1	4			Kultūros ir kitų vertybių realizavimo pajamos (75+76+77)	74	0,0	0,0
4	1	1	4	1	1	Muziejinių vertybių realizavimo pajamos	75		
4	1	1	4	1	2	Antikvarinių ir kitų meno kūrinių realizavimo pajamos	76		
4	1	1	4	1	3	Kitų vertybių realizavimo pajamos	77		
4	1	1	5			Kito ilgalaikio materialiojo turto realizavimo pajamos	78		0,1
4	1	2				Nematerialiojo turto realizavimo pajamos (80+81+82+83)	79	0,0	0,0
4	1	2	1	1	2	Kompiuterinės programinės įrangos realizavimo pajamos	80		
4	1	2	1	1	3	Patentų, licencijų realizavimo pajamos	81		
4	1	2	1	1	4	Literatūros ir meno kūrinių realizavimo pajamos	82		
4	1	2	1	1	5	Kito nematerialiojo turto realizavimo pajamos	83		
4	1	3				Atsargų realizavimo pajamos (85+86)	84	0,0	0,0
4	1	3	1			Strateginių ir neliečiamųjų atsargų realizavimo pajamos	85		
4	1	3	2			Kitų atsargų realizavimo pajamos	86		
4	1	4				Biologinio turto ir žemės gelmių realizavimo pajamos	87		
						<b>IŠ VISO PAJAMŲ (1+14+40+63)</b>	<b>88</b>	<b>44651,0</b>	<b>40582,1</b>
						<b>IPLAUKOS IŠ FINANSINIO TURTO IR ĮSIPAREIGOJIMŲ (90+95)</b>	<b>89</b>	<b>307,4</b>	<b>1307,4</b>
4	2					Finansinio turto sumažėjimo pajamos (finansinio turto pardavimo pajamos / grįžusios finansinės investicijos) (91+94)	90	0,0	0,0
4	2	1				Vidaus finansinio turto sumažėjimo pajamos (surinktas iš rezidentų finansinis turtas) (92+93)	91	0,0	0,0
4	2	1	5	1		Akcijos (parduotos) ir kitas nuosavas kapitalas	92		
4	2	1	7	1		Kitos gautinos sumos (surinktos)	93		
4	2	2				Užsienio finansinio turto sumažėjimo pajamos (surinktas iš nerezidentų finansinis	94		
4	3					Finansinių įsipareigojimų prisiėmimo pajamos (skolinimasis) (96+100)	95	307,4	1307,4
4	3	1				Vidaus finansinių įsipareigojimų prisiėmimo pajamos (pasiskolinta iš kreditorių rezidentų)	96	307,4	1307,4
4	3	1	4	1		Paskolos (gautos) (98+99)	97	307,4	1307,4
4	3	1	4	1	1	Trumpalaikės paskolos (gautos)	98		1000,0
4	3	1	4	1	2	Ilgalaikės paskolos (gautos)	99	307,4	307,4
4	3	2				Užsienio finansinių įsipareigojimų prisiėmimo pajamos (pasiskolinta iš kreditorių nerezidentų)	100	0,0	0,0
4	3	2	4	1		Paskolos (gautos) (102+103)	101	0,0	0,0
4	3	2	4	1	1	Trumpalaikės paskolos (gautos)	102		
4	3	2	4	1	2	Ilgalaikės paskolos (gautos)	103		
						<b>Metų pradžios lėšų likutis</b>	<b>104</b>	<b>3449,0</b>	<b>3449,0</b>

Pajamų ekonominės klasifikacijos kodas	Pajamų pavadinimas	Eil.Nr.	Patikslintas ataskaitinio laikotarpio planas	Vykdymas
1	2	3	4	5
	iš jo: praėjusių metų nepanaudota pajamų dalis, kuri viršija praėjusių metų panaudotus asignavimus	105	2966,3	2966,3
	IŠ VISO ( 88+89+104)	106	48407,4	45338,5

Funkcinės klasifikacijos kodas	Išlaidos pagal funkcinę klasifikaciją	Eil. Nr.	Patikslintas ataskaitinio laikotarpio asignavimų planas	Vykdymas
1	2	3	4	5
1	Bendros valstybės paslaugos	1	3830,1	3507,8
2	Gynyba	2	29,8	28,8
3	Viešoji tvarka ir visuomenės apsauga	3	932,9	933,0
4	Ekonomika	4	5244,6	4957,7
5	Aplinkos apsauga	5	1883,2	1793,6
6	Būstas ir komunalinis ūkis	6	1414,8	1157,4
7	Sveikatos apsauga	7	492,1	467,9
8	Poilsis, kultūra ir religija	8	4962,3	4443,5
9	Švietimas	9	17134,4	16670,4
10	Socialinė apsauga	10	7233,1	6832,1
	<b>IŠ VISO ASIGNAVIMŲ (1+...+10)</b>	<b>11</b>	<b>43157,3</b>	<b>40792,2</b>
	Finansinio turto padidėjimo išlaidos (finansinio turto įsigijimo / investavimo išlaidos)	12	441,3	441,0
	Finansinių įsipareigojimų vykdymo išlaidos (grąžintos paskolos)	13	415,6	413,3
	<b>IŠ VISO IŠLAIDŲ (11+12+13)</b>	<b>14</b>	<b>44014,2</b>	<b>41646,5</b>
	<b>LĖŠŲ LIKUTIS ATASKAITINIO LAIKOTARPIO PABAIGOJE (16+18+19)</b>	<b>15</b>	<b>x</b>	<b>3692,0</b>
	iš jų: apyvartinių lėšų likutis	16	x	3209,3
	iš jo praėjusių metų nepanaudota pajamų dalis*	17	x	3209,3
	skolintų lėšų likutis	18	x	
	kitos apyvartinės lėšos dėl kredito įstaigų veiklos apribojimo	19	x	482,7

\* Pildoma tik teikiant atskaitą už metus.

Savivaldybės administracijos direktorius

Eugenijus Lunskis

(savivaldybės administracijos vadovo ar jo įgalioto asmens pareigų pavadinimas)

(paršas)

(vardas, pavardė)

Forma Nr. 2 - sav. patvirtinta Lietuvos Respublikos finansų ministro 2011 m lapkričio 11 d. įsakymų Nr. 1K-361 (Lietuvos Respublikos finansų ministro 2020 m. balandžio 10 d. įsakymo Nr. 1K-102 redakcija)

Panevėžio rajono savivaldybės administracija  
(dokumento sudarytojo (savivaldybės) pavadinimas)

**BIUDŽETO IŠLAIDŲ ŠAMATOS VYKDYMO 2020 M. GRUODŽIO 31 D.  
ATASKAITA**  
metinė

(metinė, I ketvirčio, pusmečio, devynių mėnesių)

2021-02-10

(data)

Panevėžys

(sudarymo vieta)

Savivaldybės kodas :

Funkcijos kodas:

(Išlaidų pavadinimas pagal valstybės funkcijų klasifikaciją)

(tūkst. eur)

Išlaidų ekonominės klasifikacijos kodas	Išlaidų pavadinimas	Eil. Nr.	Patikslinta ataskaitinio laikotarpio išlaidų šamata	Vykdymas
1	2	3	4	5
2	Išlaidos (2+8+25+39+43+57+65)	1	36309,4	34602,3
2 1	Darbo užmokestis ir socialinis draudimas (3+6)	2	22166,4	21882,9
2 1 1	Darbo užmokestis	3	21795,6	21519,8
2 1 1 1	Darbo užmokestis pinigais	4	21795,6	21519,8
2 1 1 1 2	Pajamos natūra	5		
2 1 2	Socialinio draudimo įmokos	6	370,8	363,1
2 1 2 1	Socialinio draudimo įmokos	7	370,8	363,1
2 2	Prekių ir paslaugų įsigijimo išlaidos (9)	8	8199,2	7362,0
2 2 1	Prekių ir paslaugų įsigijimo išlaidos (10+...+24)	9	8199,2	7362,0
2 2 1 1	Mitybos išlaidos	10	590,1	499,8
2 2 1 1 1	Medikamentų ir medicininių prekių bei paslaugų įsigijimo išlaidos	11	31,1	26,0
2 2 1 1 5	Ryšių įrangos ir ryšių paslaugų įsigijimo išlaidos	12	95,4	85,5
2 2 1 1 6	Transporto išlaikymo ir transporto paslaugų įsigijimo išlaidos	13	309,9	271,5
2 2 1 1 7	Aprangos ir patalynės įsigijimo bei priežiūros išlaidos	14	36,2	22,6
2 2 1 1 11	Komandiruočių išlaidos	15	29,0	6,2
2 2 1 1 12	Gyvenamųjų vietovių viešojo ūkio išlaidos	16	306,2	274,7
2 2 1 1 14	Materialiojo ir nematerialiojo turto nuomos išlaidos	17	0,5	0,3
2 2 1 1 15	Materialiojo turto paprastojo remonto prekių ir paslaugų įsigijimo išlaidos	18	2734,6	2669,1
2 2 1 1 16	Kvalifikacijos kėlimo išlaidos	19	47,8	35,1
2 2 1 1 17	Ekspertų ir konsultantų paslaugų įsigijimo išlaidos	20	26,1	16,2
2 2 1 1 20	Komunalinių paslaugų įsigijimo išlaidos	21	1997,5	1867,6

(tūkst. eur)

Išlaidų ekonominės klasifikacijos kodas						Išlaidų pavadinimas	Eil. Nr.	Patikslinta ataskaitinio laikotarpio išlaidų sąmata	Vykdymas
1						2	3	4	5
2	2	1	1	1	21	Informacinių technologijų prekių ir paslaugų įsigijimo išlaidos	22	185,9	174,7
2	2	1	1	1	22	Reprezentacinės išlaidos	23	94,6	43,2
2	2	1	1	1	30	Kitų prekių ir paslaugų įsigijimo išlaidos	24	1714,3	1369,5
2	3					<b>Palūkanos (26+37)</b>	25	18,0	16,5
2	3	1				Palūkanos (27+30+33)	26	18,0	16,5
2	3	1	1			Palūkanos nerezidentams	27	0,0	0,0
2	3	1	1	1	1	Asignavimų valdytojų sumokėtos palūkanos	28		
2	3	1	1	1	3	Savivaldybių sumokėtos palūkanos	29		
2	3	1	2			Palūkanos rezidentams, kitiems nei valdžios sektorius (tik už tiesioginę skolą) (31+32)	30	18,0	16,5
2	3	1	2	1	1	Asignavimų valdytojų sumokėtos palūkanos	31		
2	3	1	2	1	3	Savivaldybių sumokėtos palūkanos	32	18,0	16,5
2	3	1	3			Palūkanos kitiems valdžios sektoriaus subjektams (34+35+36)	33	0,0	0,0
2	3	1	3	1	1	Palūkanos valstybės biudžetui	34		
2	3	1	3	1	2	Palūkanos savivaldybių biudžetams	35		
2	3	1	3	1	3	Palūkanos nebiudžetiniams fondams	36		
2	3	2				Žemės nuoma	37	0,0	0,0
2	3	2	1	1	1	Žemės nuoma	38		
2	4					<b>Subsidijos (40)</b>	39	0,0	0,0
2	4	1				Subsidijos iš biudžeto lėšų (41+42)	40	0,0	0,0
2	4	1	1	1	2	Subsidijos gaminiams	41		
2	4	1	1	1	3	Subsidijos gamybai	42		
2	5					<b>Dotacijos (44+47+50)</b>	43	34,0	34,0
2	5	1				Dotacijos užsienio valstybėms (45+46)	44	0,0	0,0
2	5	1	1	1	1	Dotacijos užsienio valstybėms einamiesiems tikslams	45		
2	5	1	1	1	2	Dotacijos užsienio valstybėms turtui įsigyti	46		
2	5	2				Dotacijos tarptautinėms organizacijoms (48+49)	47	0,0	0,0
2	5	2	1	1	1	Dotacijos tarptautinėms organizacijoms einamiesiems tikslams	48		
2	5	2	1	1	2	Dotacijos tarptautinėms organizacijoms turtui įsigyti	49		
2	5	3				Dotacijos kitiems valdžios sektoriaus subjektams (51+54)	50	34,0	34,0
2	5	3	1			Dotacijos kitiems valdžios sektoriaus subjektams einamiesiems tikslams (52+53)	51	0,0	0,0
2	5	3	1	1	1	Dotacijos kitiems valdžios sektoriaus subjektams einamiesiems tikslams	52		
2	5	3	1	1	2	Dotacijos savivaldybėms einamiesiems tikslams	53		
2	5	3	2			Dotacijos kitiems valdžios sektoriaus subjektams turtui įsigyti (55+56)	54	34,0	34,0
2	5	3	2	1	1	Dotacijos kitiems valdžios sektoriaus subjektams turtui įsigyti	55		
2	5	3	2	1	2	Dotacijos savivaldybėms turtui įsigyti	56	34,0	34,0
2	7					<b>Socialinės išmokos (pašalpos) (58+61+62)</b>	57	3988,5	3787,4

(tūkst. eur)

Išlaidų ekonominės klasifikacijos kodas						Išlaidų pavadinimas	Eil. Nr.	Patikslinta ataskaitinio laikotarpio išlaidų sąmata	Vykdymas
1						2	3	4	5
2	7	2	1			Socialinė parama (socialinės paramos pašalpos) (59+60)	58	3304,9	3139,7
2	7	2	1	1	1	Socialinė parama pinigais	59	1491,0	1458,0
2	7	2	1	1	2	Socialinė parama natūra	60	1813,9	1681,7
2	7	2	2	1	1	Rentos	61		
2	7	3				Darbdavių socialinė parama (63+64)	62	683,6	647,7
2	7	3	1	1	1	Darbdavių socialinė parama pinigais	63	683,6	647,7
2	7	3	1	1	2	Darbdavių socialinė parama natūra	64		
2	8					Kitos išlaidos (66+70)	65	1903,3	1519,5
2	8	1	1			Kitos išlaidos einamiesiems tikslams (67+68+69)	66	1388,0	1229,1
2	8	1	1	1	1	Stipendijos	67		
2	8	1	1	1	2	Kitos išlaidos kitiems einamiesiems tikslams	68	1388,0	1229,1
2	8	1	1	1	3	Valiutos kurso įtaka	69		
2	8	1	2	1	1	Kitos išlaidos turtui įsigyti	70	515,3	290,4
3	1					<b>MATERIALIOJO IR NEMATERIALIOJO TURTO ĮSIGIJIMO IŠLAIDOS (72+90+95+97+99)</b>	71	6847,9	6189,9
3	1	1				Ilgalaikio materialiojo turto kūrimo ir įsigijimo išlaidos (73+75+79+84+88)	72	6817,3	6164,3
3	1	1	1			Žemės įsigijimo išlaidos	73	7,0	6,1
3	1	1	1	1	1	Žemės įsigijimo išlaidos	74	7,0	6,1
3	1	1	2			Pastatų ir statinių įsigijimo išlaidos (76+77+78)	75	6239,9	5702,2
3	1	1	2	1	1	Gyvenamųjų namų įsigijimo išlaidos	76	230,4	149,2
3	1	1	2	1	2	Negyvenamųjų pastatų įsigijimo išlaidos	77	2254,4	2116,1
3	1	1	2	1	3	Infrastruktūros ir kitų statinių įsigijimo išlaidos	78	3755,1	3436,9
3	1	1	3			Mašinų ir įrenginių įsigijimo išlaidos (80+81+82+83)	79	439,3	353,3
3	1	1	3	1	1	Transporto priemonių įsigijimo išlaidos	80	144,0	143,8
3	1	1	3	1	2	Kitų mašinų ir įrenginių įsigijimo išlaidos	81	228,6	151,8
3	1	1	3	1	3	Ginklų ir karinės įrangos įsigijimo išlaidos	82		
3	1	1	3	1	4	Kompiuterinės techninės ir elektroninių ryšių įrangos įsigijimo išlaidos	83	66,7	57,7
3	1	1	4			Kultūros ir kitų vertybių įsigijimo išlaidos (85+86+87)	84	0,0	0,0
3	1	1	4	1	1	Muziejinių vertybių įsigijimo išlaidos	85		
3	1	1	4	1	2	Antikvarinių ir kitų meno kūrinių įsigijimo išlaidos	86		
3	1	1	4	1	3	Kitų vertybių įsigijimo išlaidos	87		
3	1	1	5			Kito ilgalaikio materialiojo turto įsigijimo išlaidos	88	131,1	102,7
3	1	1	5	1	1	Kito ilgalaikio materialiojo turto įsigijimo išlaidos	89	131,1	102,7
3	1	2				Nematerialiojo turto kūrimo ir įsigijimo išlaidos (91+92+93+94)	90	30,6	25,6
3	1	2	1	1	2	Kompiuterinės programinės įrangos, kompiuterinės programinės įrangos licencijų įsigijimo išlaidos	91	23,0	22,9



(tūkst. eur)

Išlaidų ekonominės klasifikacijos kodas						Išlaidų pavadinimas	Eil. Nr.	Patikslinta ataskaitinio laikotarpio išlaidų sąmata	Vykdymas
1						2	3	4	5
3	1	2	1	1	3	Patentų įsigijimo išlaidos	92		
3	1	2	1	1	4	Literatūros ir meno kūrinių įsigijimo išlaidos	93		
3	1	2	1	1	5	Kito nematerialiojo turto įsigijimo išlaidos	94	7,6	2,7
3	1	3				Atsargų kūrimo ir įsigijimo išlaidos	95	0,0	0,0
3	1	3	2	1	6	Kitų atsargų įsigijimo išlaidos	96		
3	1	4				Ilgalaikio turto finansinės nuomos (lizingo) išlaidos	97	0,0	0,0
3	1	4	1	1	1	Ilgalaikio turto finansinės nuomos (lizingo) išlaidos	98		
3	1	5				Biologinio turto ir žemės gelmių išteklių įsigijimo išlaidos (100+101+102)	99	0,0	0,0
3	1	5	1	1	1	Žemės gelmių išteklių įsigijimo išlaidos	100		
3	1	5	1	1	2	Gyvulių ir kitų gyvūnų įsigijimo išlaidos	101		
3	1	5	1	1	3	Miškų, vaismedžių ir kitų augalų įsigijimo išlaidos	102		
						<b>IŠ VISO ASIGNAVIMŲ (1+71)</b>	<b>103</b>	<b>43157,3</b>	<b>40792,2</b>
3	2					<b>Finansinio turto padidėjimo išlaidos (finansinio turto įsigijimo / investavimo išlaidos) (105+109)</b>	<b>104</b>	<b>441,3</b>	<b>441,0</b>
3	2	1				Vidaus finansinio turto padidėjimo išlaidos (investavimo į rezidentus išlaidos) (106+107+108)	105	441,3	441,0
3	2	1	5	1	1	Akcijos (įsigytos iš rezidentų)	106	441,3	441,0
3	2	1	7	1	1	Kitos trumpalaikės mokėtinos sumos (suteiktos)	107		
3	2	1	7	1	2	Kitos ilgalaikės mokėtinos sumos (suteiktos)	108		
3	2	2				Užsienio finansinio turto padidėjimo išlaidos (investavimo į nerezidentus išlaidos) (110+111+112)	109	0,0	0,0
3	2	2	5	1	1	Akcijos (įsigytos iš nerezidentų)	110		
3	2	2	7	1	1	Kitos trumpalaikės mokėtinos sumos (suteiktos)	111		
3	2	2	7	1	2	Kitos ilgalaikės mokėtinos sumos (suteiktos)	112		
3	3					<b>Finansinių įsipareigojimų vykdymo išlaidos (grąžintos skolos) (114+119)</b>	<b>113</b>	<b>415,6</b>	<b>413,3</b>
3	3	1				Vidaus finansinių įsipareigojimų vykdymo išlaidos (kreditoriams rezidentams grąžintos skolos) (115+116+117+118)	114	415,6	413,3
3	3	1	4	1	1	Trumpalaikės paskolos (grąžintos)	115		
3	3	1	4	1	2	Ilgalaikės paskolos (grąžintos)	116	415,6	413,3
3	3	1	7	1	1	Kitos trumpalaikės mokėtinos sumos (grąžintos)	117		
3	3	1	7	1	2	Kitos ilgalaikės mokėtinos sumos (grąžintos)	118		
3	3	2				Užsienio finansinių įsipareigojimų vykdymo išlaidos (grąžinta kreditoriams nerezidentams) (120+121+122+123)	119	0,0	0,0
3	3	2	4	1	1	Trumpalaikės paskolos (grąžintos)	120		
3	3	2	4	1	2	Ilgalaikės paskolos (grąžintos)	121		

(tūkst. eur)

Išlaidų ekonominės klasifikacijos kodas							Išlaidų pavadinimas	Eil. Nr.	Patikslinta ataskaitinio laikotarpio išlaidų sąmata	Vykdymas
1							2	3	4	5
3	3	2	7	1	1	Kitos trumpalaikės mokėtinios sumos (gražintos)	122			
3	3	2	7	1	2	Kitos ilgalaikės mokėtinios sumos (gražintos)	123			
<b>IŠ VISO IŠLAIDŲ (103+104+113)</b>							<b>124</b>	<b>44014,2</b>	<b>41646,5</b>	

Savivaldybės administracijos direktorius  
(savivaldybės administracijos vadovo ar jo įgalioto asmens pareigų pavadinimas)



(parašas)

Eugenijus Luskis  
(vardas ir pavardė)

*papild*

Forma Nr. 2 - sav. patvirtinta Lietuvos Respublikos finansų ministro 2011 m. lapkričio 11 d. įsakymu Nr. 1K-361 (Lietuvos Respublikos finansų ministro 2020 m. balandžio 10 d. įsakymo Nr. 1K-102 redakcija)

Panevėžio rajono savivaldybės administracija  
(dokumento sudarytojo (savivaldybės) pavadinimas)

**BIUDŽETO IŠLAIDŲ ŠAMATOS VYKDYMO 2020 M. GRUODŽIO 31 D.  
ATASKAITA**  
metinė

(metinė, 1 ketvirčio, pusmečio, devynių mėnesių)

2021-02-10

(data)

Panevėžys

(sudarymo vieta)

Savivaldybės kodas : **33**

Funkcijos kodas: 

--	--	--	--

(išlaidų pavadinimas pagal valstybės funkcijų klasifikaciją)

(tūkst. eur)

Išlaidų ekonominės klasifikacijos kodas						Išlaidų pavadinimas	Eil. Nr.	Patikslinta ataskaitinio laikotarpio išlaidų šamata	Vykdymas
1						2	3	4	5
2						Išlaidos (2+8+25+39+43+57+65)	1	1285,1	1076,2
2	1					Darbo užmokestis ir socialinis draudimas (3+6)	2	24,9	24,8
2	1	1				Darbo užmokestis	3	24,6	24,5
2	1	1	1	1	1	Darbo užmokestis pinigais	4	24,6	24,5
2	1	1	1	2	1	Pajamos natūra	5		
2	1	2				Socialinio draudimo įmokos	6	0,3	0,3
2	1	2	1	1	1	Socialinio draudimo įmokos	7	0,3	0,3
2	2					Prekių ir paslaugų įsigijimo išlaidos (9)	8	981,2	933,6
2	2	1				Prekių ir paslaugų įsigijimo išlaidos (10+...+24)	9	981,2	933,6
2	2	1	1	1	1	Mitybos išlaidos	10	74,9	74,6
2	2	1	1	1	2	Medikamentų ir medicininių prekių bei paslaugų įsigijimo išlaidos	11	1,2	1,2
2	2	1	1	1	5	Ryšių įrangos ir ryšių paslaugų įsigijimo išlaidos	12	4,1	4,4
2	2	1	1	1	6	Transporto išlaikymo ir transporto paslaugų įsigijimo išlaidos	13	8,7	8,5
2	2	1	1	1	7	Aprangos ir patalynės įsigijimo bei priežiūros išlaidos	14	1,1	1,1
2	2	1	1	1	11	Komandiruočių išlaidos	15	3,9	0,1
2	2	1	1	1	12	Gyvenamųjų vietovių viešojo ūkio išlaidos	16	69,2	67,3
2	2	1	1	1	14	Materialiojo ir nematerialiojo turto nuomos išlaidos	17		0,0
2	2	1	1	1	15	Materialiojo turto paprastojo remonto prekių ir paslaugų įsigijimo išlaidos	18	363,0	336,4
2	2	1	1	1	16	Kvalifikacijos kėlimo išlaidos	19	0,2	0,1
2	2	1	1	1	17	Ekspertų ir konsultantų paslaugų įsigijimo išlaidos	20		
2	2	1	1	1	20	Komunalinių paslaugų įsigijimo išlaidos	21	241,5	241,0

(tūkst. eur)

Išlaidų ekonominės klasifikacijos kodas						Išlaidų pavadinimas	Eil. Nr.	Patikslinta ataskaitinio laikotarpio išlaidų sąmata	Vykdymas
1						2	3	4	5
2	2	1	1	1	21	Informacinių technologijų prekių ir paslaugų įsigijimo išlaidos	22	1,2	1,0
2	2	1	1	1	22	Reprezentacinės išlaidos	23	8,9	7,3
2	2	1	1	1	30	Kitų prekių ir paslaugų įsigijimo išlaidos	24	203,3	190,6
2	3					<b>Palūkanos (26+37)</b>	<b>25</b>	<b>1,5</b>	<b>1,3</b>
2	3	1				Palūkanos (27+30+33)	26	1,5	1,3
2	3	1	1			Palūkanos nerezidentams	27	0,0	0,0
2	3	1	1	1	1	Asignavimų valdytojų sumokėtos palūkanos	28		
2	3	1	1	1	3	Savivaldybių sumokėtos palūkanos	29		
2	3	1	2			Palūkanos rezidentams, kitiems nei valdžios sektorius (tik už tiesioginę skolą) (31+32)	30	1,5	1,3
2	3	1	2	1	1	Asignavimų valdytojų sumokėtos palūkanos	31		
2	3	1	2	1	3	Savivaldybių sumokėtos palūkanos	32	1,5	1,3
2	3	1	3			Palūkanos kitiems valdžios sektoriaus subjektams (34+35+36)	33	0,0	0,0
2	3	1	3	1	1	Palūkanos valstybės biudžetui	34		
2	3	1	3	1	2	Palūkanos savivaldybių biudžetams	35		
2	3	1	3	1	3	Palūkanos nebiudžetiniams fondams	36		
2	3	2				Žemės nuoma	37	0,0	0,0
2	3	2	1	1	1	Žemės nuoma	38		
2	4					<b>Subsidijos (40)</b>	<b>39</b>	<b>0,0</b>	<b>0,0</b>
2	4	1				Subsidijos iš biudžeto lėšų (41+42)	40	0,0	0,0
2	4	1	1	1	2	Subsidijos gaminiams	41		
2	4	1	1	1	3	Subsidijos gamybai	42		
2	5					<b>Dotacijos (44+47+50)</b>	<b>43</b>	<b>12,1</b>	<b>12,1</b>
2	5	1				Dotacijos užsienio valstybėms (45+46)	44	0,0	0,0
2	5	1	1	1	1	Dotacijos užsienio valstybėms einamiesiems tikslams	45		
2	5	1	1	1	2	Dotacijos užsienio valstybėms turtui įsigyti	46		
2	5	2				Dotacijos tarptautinėms organizacijoms (48+49)	47	0,0	0,0
2	5	2	1	1	1	Dotacijos tarptautinėms organizacijoms einamiesiems tikslams	48		
2	5	2	1	1	2	Dotacijos tarptautinėms organizacijoms turtui įsigyti	49		
2	5	3				Dotacijos kitiems valdžios sektoriaus subjektams (51+54)	50	12,1	12,1
2	5	3	1			Dotacijos kitiems valdžios sektoriaus subjektams einamiesiems tikslams (52+53)	51	0,0	0,0
2	5	3	1	1	1	Dotacijos kitiems valdžios sektoriaus subjektams einamiesiems tikslams	52		
2	5	3	1	1	2	Dotacijos savivaldybėms einamiesiems tikslams	53		
2	5	3	2			Dotacijos kitiems valdžios sektoriaus subjektams turtui įsigyti (55+56)	54	12,1	12,1
2	5	3	2	1	1	Dotacijos kitiems valdžios sektoriaus subjektams turtui įsigyti	55		
2	5	3	2	1	2	Dotacijos savivaldybėms turtui įsigyti	56	12,1	12,1
2	7					<b>Socialinės išmokos (pašalpos) (58+61+62)</b>	<b>57</b>	<b>39,6</b>	<b>39,5</b>

(tūkst. eur)

Išlaidų ekonominės klasifikacijos kodas						Išlaidų pavadinimas	Eil. Nr.	Patikslinta ataskaitinio laikotarpio išlaidų sąmata	Vykdymas
1						2	3	4	5
2	7	2	1			Socialinė parama (socialinės paramos pašalpos) (59+60)	58	38,9	38,8
2	7	2	1	1	1	Socialinė parama pinigais	59		
2	7	2	1	1	2	Socialinė parama natūra	60	38,9	38,8
2	7	2	2	1	1	Rentos	61		
2	7	3				Darbdavių socialinė parama (63+64)	62	0,7	0,7
2	7	3	1	1	1	Darbdavių socialinė parama pinigais	63	0,7	0,7
2	7	3	1	1	2	Darbdavių socialinė parama natūra	64		
2	8					<b>Kitos išlaidos (66+70)</b>	<b>65</b>	<b>225,8</b>	<b>64,9</b>
2	8	1	1			Kitos išlaidos einamiesiems tikslams (67+68+69)	66	76,5	62,9
2	8	1	1	1	1	Stipendijos	67		
2	8	1	1	1	2	Kitos išlaidos kitiems einamiesiems tikslams	68	76,5	62,9
2	8	1	1	1	3	Valiutos kurso įtaka	69		
2	8	1	2	1	1	Kitos išlaidos turtui įsigyti	70	149,3	2,0
3	1					<b>MATERIALIOJO IR NEMATERIALIOJO TURTO ĮSIGIJIMO IŠLAIDOS (72+90+95+97+99)</b>	<b>71</b>	<b>589,2</b>	<b>578,0</b>
3	1	1				Ilgalaikio materialiojo turto kūrimo ir įsigijimo išlaidos (73+75+79+84+88)	72	573,3	562,1
3	1	1	1			Žemės įsigijimo išlaidos	73	0,0	0,0
3	1	1	1	1	1	Žemės įsigijimo išlaidos	74		
3	1	1	2			Pastatų ir statinių įsigijimo išlaidos (76+77+78)	75	446,3	445,6
3	1	1	2	1	1	Gyvenamųjų namų įsigijimo išlaidos	76		
3	1	1	2	1	2	Negyvenamųjų pastatų įsigijimo išlaidos	77	349,6	349,6
3	1	1	2	1	3	Infrastruktūros ir kitų statinių įsigijimo išlaidos	78	96,7	96,0
3	1	1	3			Mašinų ir įrenginių įsigijimo išlaidos (80+81+82+83)	79	89,9	88,5
3	1	1	3	1	1	Transporto priemonių įsigijimo išlaidos	80	30,0	30,0
3	1	1	3	1	2	Kitų mašinų ir įrenginių įsigijimo išlaidos	81	59,3	57,9
3	1	1	3	1	3	Ginklų ir karinės įrangos įsigijimo išlaidos	82		
3	1	1	3	1	4	Kompiuterinės techninės ir elektroninių ryšių įrangos įsigijimo išlaidos	83	0,6	0,6
3	1	1	4			Kultūros ir kitų vertybių įsigijimo išlaidos (85+86+87)	84	0,0	0,0
3	1	1	4	1	1	Muziejinių vertybių įsigijimo išlaidos	85		
3	1	1	4	1	2	Antikvarinių ir kitų meno kūrinių įsigijimo išlaidos	86		
3	1	1	4	1	3	Kitų vertybių įsigijimo išlaidos	87		
3	1	1	5			Kito ilgalaikio materialiojo turto įsigijimo išlaidos	88	37,1	28,0
3	1	1	5	1	1	Kito ilgalaikio materialiojo turto įsigijimo išlaidos	89	37,1	28,0
3	1	2				Nematerialiojo turto kūrimo ir įsigijimo išlaidos (91+92+93+94)	90	15,9	15,9
3	1	2	1	1	2	Kompiuterinės programinės įrangos, kompiuterinės programinės įrangos licencijų įsigijimo išlaidos	91	15,1	15,1

(tūkst. eur)

Išlaidų ekonominės klasifikacijos kodas						Išlaidų pavadinimas	Eil. Nr.	Patikslinta ataskaitinio laikotarpio išlaidų sąmata	Vykdymas
1						2	3	4	5
3	1	2	1	1	3	Patentų įsigijimo išlaidos	92		
3	1	2	1	1	4	Literatūros ir meno kūrinių įsigijimo išlaidos	93		
3	1	2	1	1	5	Kito nematerialiojo turto įsigijimo išlaidos	94	0,8	0,8
3	1	3				Atsargų kūrimo ir įsigijimo išlaidos	95	0,0	0,0
3	1	3	2	1	6	Kitų atsargų įsigijimo išlaidos	96		
3	1	4				Ilgalaikio turto finansinės nuomos (lizingo) išlaidos	97	0,0	0,0
3	1	4	1	1	1	Ilgalaikio turto finansinės nuomos (lizingo) išlaidos	98		
3	1	5				Biologinio turto ir žemės gelmių išteklių įsigijimo išlaidos (100+101+102)	99	0,0	0,0
3	1	5	1	1	1	Žemės gelmių išteklių įsigijimo išlaidos	100		
3	1	5	1	1	2	Gyvulių ir kitų gyvūnų įsigijimo išlaidos	101		
3	1	5	1	1	3	Miškų, vaismedžių ir kitų augalų įsigijimo išlaidos	102		
						<b>IŠ VISO ASIGNAVIMŲ (1+71)</b>	<b>103</b>	<b>1874,3</b>	<b>1654,2</b>
3	2					<b>Finansinio turto padidėjimo išlaidos (finansinio turto įsigijimo / investavimo išlaidos) (105+109)</b>	<b>104</b>	<b>225,0</b>	<b>225,0</b>
3	2	1				Vidaus finansinio turto padidėjimo išlaidos (investavimo į rezidentus išlaidos) (106+107+108)	105	225,0	225,0
3	2	1	5	1	1	Akcijos (įsigytos iš rezidentų)	106	225,0	225,0
3	2	1	7	1	1	Kitos trumpalaikės mokėtinos sumos (suteiktos)	107		
3	2	1	7	1	2	Kitos ilgalaikės mokėtinos sumos (suteiktos)	108		
3	2	2				Užsienio finansinio turto padidėjimo išlaidos (investavimo į nerezidentus išlaidos) (110+111+112)	109	0,0	0,0
3	2	2	5	1	1	Akcijos (įsigytos iš nerezidentų)	110		
3	2	2	7	1	1	Kitos trumpalaikės mokėtinos sumos (suteiktos)	111		
3	2	2	7	1	2	Kitos ilgalaikės mokėtinos sumos (suteiktos)	112		
3	3					<b>Finansinių įsipareigojimų vykdymo išlaidos (grąžintos skolos) (114+119)</b>	<b>113</b>	<b>366,9</b>	<b>366,9</b>
3	3	1				Vidaus finansinių įsipareigojimų vykdymo išlaidos (kreditoriams rezidentams grąžintos skolos) (115+116+117+118)	114	366,9	366,9
3	3	1	4	1	1	Trumpalaikės paskolos (grąžintos)	115		
3	3	1	4	1	2	Ilgalaikės paskolos (grąžintos)	116	366,9	366,9
3	3	1	7	1	1	Kitos trumpalaikės mokėtinos sumos (grąžintos)	117		
3	3	1	7	1	2	Kitos ilgalaikės mokėtinos sumos (grąžintos)	118		
3	3	2				Užsienio finansinių įsipareigojimų vykdymo išlaidos (grąžinta kreditoriams nerezidentams) (120+121+122+123)	119	0,0	0,0
3	3	2	4	1	1	Trumpalaikės paskolos (grąžintos)	120		
3	3	2	4	1	2	Ilgalaikės paskolos (grąžintos)	121		

(tūkst. eur)

Išlaidų ekonominės klasifikacijos kodas							Išlaidų pavadinimas	Eil. Nr.	Patikslinta ataskaitinio laikotarpio išlaidų sąmata	Vykdymas
1							2	3	4	5
3	3	2	7	1	1	Kitos trumpalaikės mokėtinios sumos (gražintos)	122			
3	3	2	7	1	2	Kitos ilgalaikės mokėtinios sumos (gražintos)	123			
						<b>IŠ VISO IŠLAIDŲ (103+104+113)</b>	<b>124</b>	<b>2466,2</b>	<b>2246,1</b>	

Savivaldybės administracijos direktorius  
(savivaldybės administracijos vadovo ar jo įgalioto asmens pareigų pavadinimas)



(parašas)

Eugenijus Luskis  
(vardas ir pavardė)

PANEVĖŽIO RAJONO SAVIVALDYBĖ

(dokumento sudarytojo (savivaldybės) pavadinimas)

BIUDŽETO IŠLAIDŲ ŠAMATOS VYKDYMO 2020 M. GRUODŽIO 31 D. ATASKAITA

pusmečio

(metinė, I ketvirčio, pusmečio, devynių mėnesių)

2021-01-26 Nr. \_\_\_\_\_  
(data)

Panevėžys  
(sudarymo vieta)

Savivaldybės kodas:

33

Funkcijos kodas:

--	--	--	--

ES, kitos tarptautinės finansinės paramos ir bendrojo finansavimo lėšų gautų dotacijų panaudojimas

(išlaidų pa lėšų gautų dotacijų panaudojimas)

(tūkst. eurų)

Išlaidų ekonominės klasifikacijos kodas	Išlaidų pavadinimas	Eil. Nr.	Patikslinta ataskaitinio laikotarpio išlaidų šamata	Vykdymas
1	2	3	4	5
2	Išlaidos (2+8+25+39+43+57+65)	1	676,9	641,0
2 1	Darbo užmokestis ir socialinis draudimas (3+6)	2	293,7	275,1
2 1 1	Darbo užmokestis	3	287,9	269,3
2 1 1 1	Darbo užmokestis pinigais	4	287,9	269,3
2 1 1 1 1	Pajamos natūra	5		
2 1 1 2	Socialinio draudimo įmokos	6	5,8	5,8
2 1 2 1 1 1	Socialinio draudimo įmokos	7	5,8	5,8
2 2	Prekių ir paslaugų įsigijimo išlaidos (9)	8	247,9	220,0
2 2 1	Prekių ir paslaugų įsigijimo išlaidos (10+...+24)	9	247,9	220,0
2 2 1 1 1 1	Mitybos išlaidos	10	1,5	1,4
2 2 1 1 1 2	Medikamentų ir medicininių prekių bei paslaugų įsigijimo išlaidos	11		
2 2 1 1 1 5	Ryšių įrangos ir ryšių paslaugų įsigijimo išlaidos	12		
2 2 1 1 1 6	Transporto išlaikymo ir transporto paslaugų įsigijimo išlaidos	13	8,1	7,8
2 2 1 1 1 7	Aprangos ir patalynės įsigijimo bei priežiūros išlaidos	14		
2 2 1 1 1 11	Komandiruočių išlaidos	15		
2 2 1 1 1 12	Gyvenamųjų vietovių viešojo ūkio išlaidos	16		
2 2 1 1 1 14	Materialiojo ir nematerialiojo turto nuomos išlaidos	17		
2 2 1 1 1 15	Materialiojo turto paprastojo remonto prekių ir paslaugų įsigijimo išlaidos	18	72,9	72,8
2 2 1 1 1 16	Kvalifikacijos kėlimo išlaidos	19		
2 2 1 1 1 17	Ekspertų ir konsultantų paslaugų įsigijimo išlaidos	20		
2 2 1 1 1 20	Komunalinių paslaugų įsigijimo išlaidos	21		
2 2 1 1 1 21	Informacinių technologijų prekių ir paslaugų įsigijimo išlaidos	22	29,0	29,0
2 2 1 1 1 22	Reprezentacinės išlaidos	23		
2 2 1 1 1 30	Kitų prekių ir paslaugų įsigijimo išlaidos	24	136,4	109,0
2 3	Palūkanos (26+37)	25		
2 3 1	Palūkanos (27+30+33)	26		
2 3 1 1	Palūkanos nerezidentams	27		
2 3 1 1 1 1	Asignavimų valdytojų sumokėtos palūkanos	28		
2 3 1 1 1 3	Savivaldybių sumokėtos palūkanos	29		
2 3 1 2	Palūkanos rezidentams, kitiems nei valdžios sektorius (tik už tiesioginę skolą) (31+32)	30		
2 3 1 2 1 1	Asignavimų valdytojų sumokėtos palūkanos	31		
2 3 1 2 1 3	Savivaldybių sumokėtos palūkanos	32		
2 3 1 3	Palūkanos kitiems valdžios sektoriaus subjektams (34+35+36)	33		
2 3 1 3 1 1	Palūkanos valstybės biudžetui	34		
2 3 1 3 1 2	Palūkanos savivaldybių biudžetams	35		
2 3 1 3 1 3	Palūkanos nebiudžetiniams fondams	36		
2 3 2	Žemės nuoma	37		
2 3 2 1 1 1	Žemės nuoma	38		
2 4	Subsidijos (40)	39		
2 4 1	Subsidijos iš biudžeto lėšų (41+42)	40		
2 4 1 1 1 2	Subsidijos gaminiams	41		
2 4 1 1 1 3	Subsidijos gamybai	42		
2 5	Dotacijos (44+47+50)	43		
2 5 1	Dotacijos užsienio valstybėms (45+46)	44		
2 5 1 1 1 1	Dotacijos užsienio valstybėms cinamiesiems tikslams	45		



Išlaidų ekonominės klasifikacijos kodas						Išlaidų pavadinimas	Eil. Nr.	Patikslinta ataskaitinio laikotarpio išlaidų sąmata	Vykdymas
1						2	3	4	5
2	5	1	1	1	2	Dotacijos užsienio valstybėms turtui įsigyti	46		
2	5	2				Dotacijos tarptautinėms organizacijoms (48+49)	47		
2	5	2	1	1	1	Dotacijos tarptautinėms organizacijoms einamiesiems tikslams	48		
2	5	2	1	1	2	Dotacijos tarptautinėms organizacijoms turtui įsigyti	49		
2	5	3				Dotacijos kitiems valdžios sektoriaus subjektams (51+54)	50		
2	5	3	1			Dotacijos kitiems valdžios sektoriaus subjektams einamiesiems tikslams (52+53)	51		
2	5	3	1	1	1	Dotacijos kitiems valdžios sektoriaus subjektams einamiesiems tikslams	52		
2	5	3	1	1	2	Dotacijos savivaldybėms einamiesiems tikslams	53		
2	5	3	2			Dotacijos kitiems valdžios sektoriaus subjektams turtui įsigyti (55+56)	54		
2	5	3	2	1	1	Dotacijos kitiems valdžios sektoriaus subjektams turtui įsigyti	55		
2	5	3	2	1	2	Dotacijos savivaldybėms turtui įsigyti	56		
2	7					Socialinės išmokos (pašalpos) (58+61+62)	57	0,8	0,5
2	7	2	1			Socialinė parama (socialinės paramos pašalpos) (59+60)	58		
2	7	2	1	1	1	Socialinė parama pinigais	59		
2	7	2	1	1	2	Socialinė parama natūra	60		
2	7	2	2	1	1	Rentos	61		
2	7	3				Darbdavių socialinė parama (63+64)	62		
2	7	3	1	1	1	Darbdavių socialinė parama pinigais	63	0,8	0,5
2	7	3	1	1	2	Darbdavių socialinė parama natūra	64		
2	8					Kitos išlaidos (66+70)	65	134,5	145,4
2	8	1	1			Kitos išlaidos einamiesiems tikslams (67+68+69)	66		
2	8	1	1	1	1	Stipendijos	67		
2	8	1	1	1	2	Kitos išlaidos kitiems einamiesiems tikslams	68	113,1	124,0
2	8	1	1	1	3	Neigiami valiutos kurso įtaka	69		
2	8	1	2	1	1	Kitos išlaidos turtui įsigyti	70	21,4	21,4
3	1					<b>MATERIALIOJO IR NEMATERIALIOJO TURTO ĮSIGIJIMO IŠLAIDOS (72+89+94+96+98)</b>	71	2740,8	2492,6
3	1	1				Ilgalaikio materialiojo turto kūrimo ir įsigijimo išlaidos (73+75+79+83+87)	72	2740,8	2492,6
3	1	1	1			Žemės įsigijimo išlaidos	73		
3	1	1	1	1	1	Žemės įsigijimo išlaidos	74		
3	1	1	2			Pastatų ir statinių įsigijimo išlaidos (76+77+78)	75	2438,6	2255,0
3	1	1	2	1	1	Gyvenamųjų namų įsigijimo išlaidos	76	285,9	257,0
3	1	1	2	1	2	Negyvenamųjų pastatų įsigijimo išlaidos	77	706,3	691,8
3	1	1	2	1	3	Infrastruktūros ir kitų statinių įsigijimo išlaidos	78	1446,4	1306,2
3	1	1	3			Mašinų ir įrenginių įsigijimo išlaidos (80+81+82)	79	193,7	129,2
3	1	1	3	1	1	Transporto priemonių įsigijimo išlaidos	80		
3	1	1	3	1	2	Kitų mašinų ir įrenginių įsigijimo išlaidos	81	193,7	129,2
3	1	1	3	1	3	Ginklų ir karinės įrangos įsigijimo išlaidos	82		
3	1	1	4			Kultūros ir kitų vertybių įsigijimo išlaidos (84+85+86)	83	0,0	0,0
3	1	1	4	1	1	Muziejinių vertybių įsigijimo išlaidos	84		
3	1	1	4	1	2	Antikvarinių ir kitų meno kūrinių įsigijimo išlaidos	85		
3	1	1	4	1	3	Kitų vertybių įsigijimo išlaidos	86		
3	1	1	5			Kito ilgalaikio materialiojo turto įsigijimo išlaidos	87	108,5	108,4
3	1	1	5	1	1	Kito ilgalaikio materialiojo turto įsigijimo išlaidos	88	108,5	108,4
3	1	2				<b>Nematerialiojo turto kūrimo ir įsigijimo išlaidos (90+91+92+93)</b>	89		
3	1	2	1	1	2	Kompiuterinės programinės įrangos, kompiuterinės programinės įrangos licencijų įsigijimo išlaidos	90		
3	1	2	1	1	3	Patentų įsigijimo išlaidos	91		
3	1	2	1	1	4	Literatūros ir meno kūrinių įsigijimo išlaidos	92		
3	1	2	1	1	5	Kito nematerialiojo turto įsigijimo išlaidos	93		
3	1	3				Atsargų kūrimo ir įsigijimo išlaidos	94		
3	1	3	2	1	6	Kitų atsargų įsigijimo išlaidos	95		
3	1	4				Ilgalaikio turto finansinės nuomos (lizingo) išlaidos	96		
3	1	4	1	1	1	Ilgalaikio turto finansinės nuomos (lizingo) išlaidos	97		
3	1	5				<b>Biologinio turto ir žemės gelmių išteklių įsigijimo išlaidos (99+100+101)</b>	98		
3	1	5	1	1	1	Žemės gelmių išteklių įsigijimo išlaidos	99		
3	1	5	1	1	2	Gyvulių ir kitų gyvūnų įsigijimo išlaidos	100		
3	1	5	1	1	3	Miškų, vaismedžių ir kitų augalų įsigijimo išlaidos	101		
						<b>IŠ VISO ASIGNAVIMŲ (1+71)</b>	102	3417,7	3133,6
3	2					<b>Finansinio turto padidėjimo išlaidos (finansinio turto įsigijimo / investavimo išlaidos) (104+108)</b>	103		
3	2	1				Vidaus finansinio turto padidėjimo išlaidos (investavimo į rezidentus išlaidos) (105+106+107)	104		
3	2	1	5	1	1	Akcijos (įsigytos iš rezidentų)	105		
3	2	1	7	1	1	Kitos trumpalaikės mokėtinos sumos (suteiktos)	106		
3	2	1	7	1	2	Kitos ilgalaikės mokėtinos sumos (suteiktos)	107		

Išlaidų ekonominės klasifikacijos kodas	Išlaidų pavadinimas	Eil. Nr.	Patikslinta ataskaitinio laikotarpio išlaidų sąmata	Vykdymas
1	2	3	4	5
3 2 2	Užsienio finansinio turto padidėjimo išlaidos (investavimo į nerezidentus išlaidos) (109+110+111)	108		
3 2 2 5 1 1	Akcijos (įsigytos iš nerezidentų)	109		
3 2 2 7 1 1	Kitos trumpalaikės mokėtinos sumos (suteiktos)	110		
3 2 2 7 1 2	Kitos ilgalaikės mokėtinos sumos (suteiktos)	111		
3 3	Finansinių įsipareigojimų vykdymo išlaidos (grąžintos skolos) (113+118)	112		
3 3 1	Vidaus finansinių įsipareigojimų vykdymo išlaidos (kreditoriams rezidentams grąžintos skolos (114+115+116+117)	113		
3 3 1 4 1 1	Trumpalaikės paskolos (grąžintos)	114		
3 3 1 4 1 2	Ilgalaikės paskolos (grąžintos)	115		
3 3 1 7 1 1	Kitos trumpalaikės mokėtinos sumos (grąžintos)	116		
3 3 1 7 1 2	Kitos ilgalaikės mokėtinos sumos (grąžintos)	117		
3 3 2	Užsienio finansinių įsipareigojimų vykdymo išlaidos (grąžinta kreditoriams nerezidentams) (119+120+121+122)	118		
3 3 2 4 1 1	Trumpalaikės paskolos (grąžintos)	119		
3 3 2 4 1 2	Ilgalaikės paskolos (grąžintos)	120		
3 3 2 7 1 1	Kitos trumpalaikės mokėtinos sumos (grąžintos)	121		
3 3 2 7 1 2	Kitos ilgalaikės mokėtinos sumos (grąžintos)	122		
	<b>IŠ VISO IŠLAIDŲ (102+103+112)</b>	<b>123</b>	<b>3417,7</b>	<b>3133,6</b>

Savivaldybės administracijos direktorius

Eugenijus Lunskis

(savivaldybės administracijos vadovo ar jo įgalioto asmens pareigų pavadinimas)

(parašas)

(vardas, pavardė)

(Skolinių įsipareigojimų ataskaitos forma)

Panevėžio rajono savivaldybė

(dokumento sudarytojo (savivaldybės) pavadinimas)

**SKOLINIŲ ĮSIPAREIGOJIMŲ 2020 M. 12 MĖN. 31 D. ATASKAITA**

Metinė

Data: 2021-02-17 Nr.: \_\_\_\_\_

Panevėžys  
(sudarymo vieta)

Savivaldybės kodas: M33  
Patikimo valiuta ir tikslumas: tūkst. eurų

Pavadinimas	Eil. Nr.	Iš viso įsipareigojimų (4+5)	Iš jų:	
			ilgalaikių	trumpalaikių
1	2	3	4	5
Skolinių įsipareigojimų likutis ataskaitinio laikotarpio pradžioje (2+19)	1	1 807,8	1 802,8	5,2
Vidaus įsipareigojimai (3+5+10+13+16)	2	1 807,8	1 802,8	5,2
Paskolos, iš jų:	3	1 721,8	1 721,8	
paskolos iš valstybės biudžeto	4	463,4	463,4	
Finansinės nuomos (lizingo) sutartys, iš jų:	5			
su pinigų finansų įstaigomis (*1)	6			
su finansinės išperkamosios nuomos (lizingo) įmonėmis	7			
valdžios ir privataus subjektų partnerystės sutartys	8			
veiklos nuomos sutartys (*1)	9			
Paskolų įsipareigojimai pagal DNMP (*5) ir pagal ETPT (*6) modelį, iš jų:	10	86,0	80,8	5,2
su pinigų finansų įstaigomis (*1)	11			
su kitais subjektais	12	86,0	80,8	5,2
Prekybos kreditų restruktūrizavimo sutartys, iš jų:	13			
su pinigų finansų įstaigomis (*1)	14			
su kitais subjektais	15			
Kiti įsipareigojami skolų dokumentai (*4), iš jų:	16			
su pinigų finansų įstaigomis (*1)	17			
su kitais subjektais	18			
Užsienio įsipareigojimai	19			
Prisilmti skoliniai įsipareigojimai, iš viso (21+39)	20	1 319,2	313,4	1 005,8
Vidaus įsipareigojimai (22+24+29+32+35+38)	21	1 319,2	313,4	1 005,8
Paskolos, iš jų:	22	1 307,4	307,4	1 000,0
paskolos iš valstybės biudžeto	23	1 000,0		1 000,0
Finansinės nuomos (lizingo) sutartys, iš jų:	24			
su pinigų finansų įstaigomis (*1)	25			
su finansinės išperkamosios nuomos (lizingo) įmonėmis	26			
valdžios ir privataus subjektų partnerystės sutartys	27			
veiklos nuomos sutartys (*2)	28			
Paskolų įsipareigojimai pagal DNMP (*5) ir pagal ETPT (*6) modelį, iš jų:	29	11,8	6,0	5,8
su pinigų finansų įstaigomis (*1)	30			
su kitais subjektais	31	11,8	6,0	5,8
Prekybos kreditų restruktūrizavimo sutartys, iš jų:	32			

su pinigų finansų įstaigomis (*1)	33			
su kitais subjektais	34			
Kiti įsipareigojamieji skolos dokumentai (*4), iš jų:	35			
su pinigų finansų įstaigomis (*1)	36			
su kitais subjektais	37			
Savivaldybės prislimta skola (*3)	38			
Užsienio įsipareigojimai	39			
Įvykdyti skoliniai įsipareigojimai, iš viso (41+59)	40	422,0	416,6	5,4
Vidaus įsipareigojimai (42+44+49+52+55+58)	41	422,0	416,6	5,4
Paskolos, iš jų:	42	410,8	410,8	
paskolos iš valstybės biudžeto	43			
Finansinės nuomos (lizingo) sutartys, iš jų:	44			
su pinigų finansų įstaigomis (*1)	45			
su finansinės išperkamosios nuomos (lizingo) įmonėmis	46			
valdžios ir privataus subjektų partnerystės sutartys	47			
veiklos nuomos sutartys (*2)	48			
Paskolų įsipareigojimai pagal DNMP (*5) ir pagal ETPT (*6) modelį, iš jų:	49	11,2	5,8	5,4
su pinigų finansų įstaigomis (*1)	50			
su kitais subjektais	51	11,2	5,8	5,4
Prekybos kreditų restruktūrizavimo sutartys, iš jų:	52			
su pinigų finansų įstaigomis (*1)	53			
su kitais subjektais	54			
Kiti įsipareigojamieji skolos dokumentai (*4), iš jų:	55			
su pinigų finansų įstaigomis (*1)	56			
su kitais subjektais	57			
Savivaldybės nurašyta skola (*3)	58			
Užsienio įsipareigojimai	59			
Užsienio valiutos kursų pasikeitimo skirtumas ataskaitos sudarymo dieną (padidėjimas +, sumažėjimas -)	60			
Skolinių įsipareigojimų likutis ataskaitinio laikotarpio pabaigoje (60+62+79)	61	2 705,0	1 699,4	1 005,6
Vidaus įsipareigojimai (63+65+70+73+76)	62	2 705,0	1 699,4	1 005,6
Paskolos, iš jų:	63	2 618,4	1 618,4	1 000,0
paskolos iš valstybės biudžeto	64	1 463,4	463,4	1 000,0
Finansinės nuomos (lizingo) sutartys, iš jų:	65			
su pinigų finansų įstaigomis (*1)	66			
su finansinės išperkamosios nuomos (lizingo) įmonėmis	67			
valdžios ir privataus subjektų partnerystės sutartys	68			
veiklos nuomos sutartys (*2)	69			
Paskolų įsipareigojimai pagal DNMP (*5) ir pagal ETPT (*6) modelį, iš jų:	70	86,6	81,0	5,6
su pinigų finansų įstaigomis (*1)	71			
su kitais subjektais	72	86,6	81,0	5,6
Prekybos kreditų restruktūrizavimo sutartys, iš jų:	73			
su pinigų finansų įstaigomis (*1)	74			
su kitais subjektais	75			
Kiti įsipareigojamieji skolos dokumentai (*4), iš jų:	76			
su pinigų finansų įstaigomis (*1)	77			
su kitais subjektais	78			
Užsienio įsipareigojimai	79			
Savivaldybės prislimti įsipareigojimai pagal garantijas dėl savivaldybės kontroliuojamų įmonių prislimtų įsipareigojimų	80	1 129,8	1 129,8	
Vidaus įsipareigojimai	81			
Paskolos, iš jų:	82			
paskolos iš valstybės biudžeto	83			
Finansinės nuomos (lizingo) sutartys, iš jų:	84			
su pinigų finansų įstaigomis (*1)	85			
su finansinės išperkamosios nuomos (lizingo) įmonėmis	86			
valdžios ir privataus subjektų partnerystės sutartys	87			
veiklos nuomos sutartys (*2)	88			

Paskolų įsipareigojimai pagal DNMP (*5) ir pagal ETPT (*6) modelį, iš jų:	89		
su pinigų finansų įstaigomis (*1)	90		
su kitais subjektais	91		
Prekybos kreditų restruktūrizavimo sutartys, iš jų:	92		
su pinigų finansų įstaigomis (*1)	93		
su kitais subjektais	94		
Kiti įsipareigojamieji skolos dokumentai (*4), iš jų:	95		
su pinigų finansų įstaigomis (*1)	96		
su kitais subjektais	97		
Užsienio įsipareigojimai	98		

(\*1) Pinigų finansų įstaigos apima bankus ir kredito unijas, sąrašas skelbiamas Lietuvos banko interneto tinklalapyje adresu: <http://www.lb.lt/fils/pfi>.

(\*2) Sutartys, kurios pagal finansų ministro patvirtintus viešojo sektoriaus apskaitos ir finansinės atskaitomybės standartus laikomos finansinės nuomos (lizingo) sutartimis.

(\*3) Pateikiamos pastabos dėl savivaldybės prisiimtų ar nurašytos skolos.

(\*4) Įtraukiami faktoringo sutartys (be regreso teisės), kreditorinio reikalavimo perdavimo sutartys bei kiti skolos įsipareigojamieji dokumentai

(\*5) DNMP – Daugiabučių namų atnaujinimo (modernizavimo) programa, patvirtinta Lietuvos Respublikos Vyriausybės 2004 m. rugsėjo 23 d. nutarimu Nr. 1213 „Dėl Daugiabučių namų atnaujinimo (modernizavimo) programos patvirtinimo“.

(6) ETPT modelis – viešojo pastato energinio efektyvumo didinimo projekto finansavimo ir įgyvendinimo forma, nurodyta Viešųjų pastatų energetinio efektyvumo didinimo programoje, patvirtintoje Lietuvos Respublikos Vyriausybės 2014 m. lapkričio 26 d. nutarimu Nr. 1328 „Dėl Viešųjų pastatų energinio efektyvumo didinimo programos patvirtinimo“. Apima viešųjų pastatų ir gatvių apšvietimo atnaujinimą, kai pagal sutartis atnaujinamas turtas priskiriamas valdžios sektoriui.

Savivaldybės administracijos direktorius

Eugenijus Luskis

(savivaldybės administracijos vadovo ar jo įgalioto asmens pareigų pavadinimas)

(parašas)

(vardas ir pavardė)

## PANEVĖŽIO RAJONO SAVIVALDYBĖS 2020 METŲ BIUDŽETO VYKDYMO ATASKAITŲ RINKINIO AIŠKINAMASIS RAŠTAS

Panevėžio rajono savivaldybės taryba 2020 m. vasario 27 d. sprendimu Nr. T-24 patvirtino 2020 metų Savivaldybės biudžetą: 41 051,2 tūkst. eurų pajamų ir dotacijų, 2 343,8 tūkst. eurų kitų finansavimo šaltinių.

Per metus Savivaldybės tarybos sprendimais Savivaldybės 2020 metų biudžetas tikslintas 8 kartus ir padidintas 4 036,9 tūkst. eurų, iš jų: 3 907,2 tūkst. eurų pajamų ir dotacijų ir 129,7 tūkst. eurų kitų finansinių šaltinių.

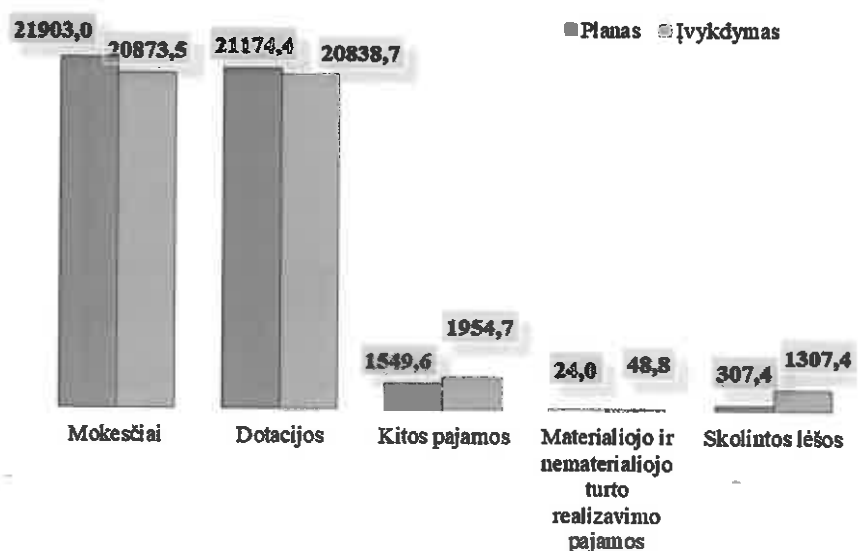
Panevėžio rajono savivaldybės 2020 metų biudžeto įplaukų planas įvykdytas 100,1 proc., arba 64,7 tūkst. eurų pajamų gauta daugiau, nei planuota. Į biudžeto įplaukas įskaičiuojamos iš finansinio turto ir įsipareigojimų gautos pajamos, iš viso 1 307,4 tūkst. eurų, iš jų: 307,4 tūkst. eurų ilgalaikė paskola ir trumpalaikė paskola iš Lietuvos Respublikos finansų ministerijos 1 000 tūkst. eurų laikinam biudžeto pajamų trūkumui padengti. Be trumpalaikės paskolos lėšų savivaldybės biudžeto įplaukų planas būtų neįvykdytas. Mokesčių planas įvykdytas 95,3 proc., arba surinkta 1 029,5 tūkst. eurų mažiau, iš jų: didžiausią dalį sudaro gyventojų pajamų mokesčiai, kurio planas įvykdytas 94,6 proc., arba nesurinkta 1 137,2 tūkst. eurų, turto mokesčių planas įvykdytas 110,9 proc., arba viršytas 104,9 tūkst. eurų, iš jų: žemės mokesčio planas viršytas 135,8 tūkst. eurų, nekilnojamojo turto mokesčio planas neįvykdytas 29,1 tūkst. eurų, paveldimo turto mokesčio planas – 1,8 tūkst. eurų. Prekių ir paslaugų mokesčių planas įvykdytas 105,6 proc., arba viršytas 2,8 tūkst. eurų.

Dotacijų iš kitų valdžios sektoriaus subjektų įplaukų planas įvykdytas 98,4 proc., arba negauta 335,7 tūkst. eurų.

Kitų pajamų planas įvykdytas 126,1 proc., arba viršytas 405,1 tūkst. eurų, iš jų: turto pajamų planas viršytas 70 proc., arba 124,2 tūkst. eurų, pajamų už prekes ir paslaugas – 18,3 proc., arba 250,6 tūkst. eurų, pajamų iš baudų, konfiskuoto turto ir kitų netesybų gauta 24,6 tūkst. eurų, tai yra 23,6 tūkst. eurų daugiau, nei planuota, ir kitų neišvardytų pajamų gauta 7,7 tūkst. eurų tai yra 6,7 tūkst. eurų daugiau.

Materialiojo ir nematerialiojo turto realizavimo pajamų planas įvykdytas 2 kartus, arba viršytas 24,8 tūkst. eurų. Savivaldybės gautų pajamų struktūra pateikta paveikslėlyje.

Panevėžio rajono savivaldybės pajamų įvykdymas 2020 m., tūkst. eurų



Valstybinėms (valstybės perduotoms savivaldybėms) funkcijoms atlikti patikslintas planas 4 039 tūkst. eurų. 104,5 tūkst. eurų nepanaudota ir grąžinta atitinkamoms ministerijoms.

Savivaldybės biudžeto mokymo lėšų patikslintas planas 7 573,6 tūkst. eurų, iš jo kapitalui formuoti lėšų skirta 4,5 tūkst. eurų. Mokymo lėšų ministerijai grąžinta nebuvo.

2020 metų Savivaldybės biudžetas sudarytas programiniu principu. Asignavimai paskirstyti Savivaldybės tarybos patvirtintoms 8 programoms vykdyti. Jų vykdymas pateiktas lentelėje.

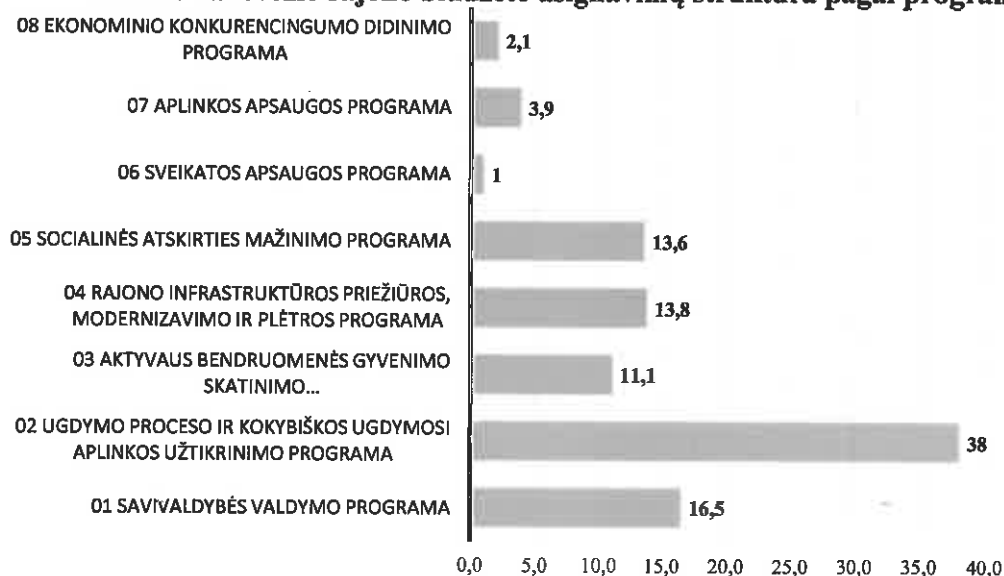
#### 2020 m. Panevėžio rajono savivaldybės biudžeto asignavimai pagal programas

(tūkst. eurų)

Programos pavadinimas	Planas	Panaudota	Skirtumas	Įvykdymo proc.
01 Savivaldybės valdymo programa	7906,1	7380,2	525,9	93,35
02 Ugdymo proceso ir kokybiškos ugdymosi aplinkos užtikrinimo programa	17487,4	17028,0	459,4	97,37
03 Aktyvaus bendruomenės gyvenimo skatinimo programa	5588,9	4947,4	641,5	88,52
04 Rajono infrastruktūros priežiūros, modernizavimo ir plėtros programa	6609,6	6178,2	431,4	93,47
05 Socialinės atskirties mažinimo programa	6487,3	6106,1	381,2	94,12
06 Sveikatos apsaugos programa	490,8	466,1	24,7	94,97
07 Aplinkos apsaugos programa	1802,9	1736,0	66,9	96,29
08 Ekonominio konkurencingumo didinimo programa	1058,9	938,1	120,8	88,59
<b>Iš viso</b>	<b>47431,9</b>	<b>44780,1</b>	<b>2651,8</b>	<b>94,41</b>

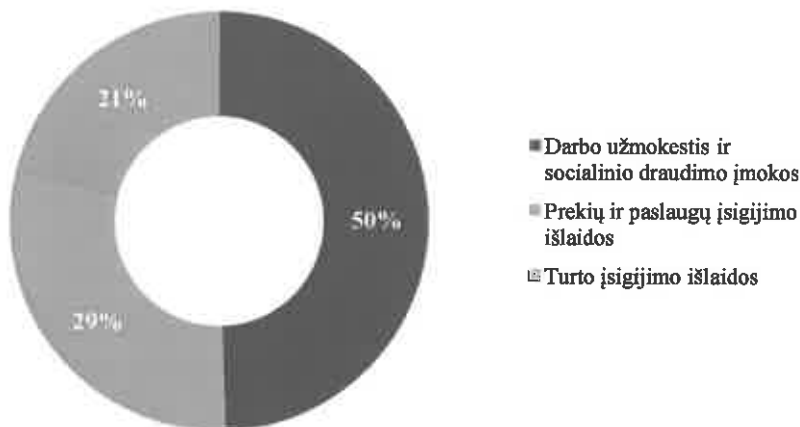
2020 m. Savivaldybės faktinės išlaidos buvo 44 780,1 tūkst. eurų, tai yra 2 651,8 tūkst. eurų mažiau, negu planuota. Savivaldybės patikslintas išlaidų planas įvykdytas 94,41 proc. 2020 m. Savivaldybės biudžeto išlaidos, palyginti su 2019 m., padidėjo 5 444,7 tūkst. eurų. Didžiausia išlaidų dalis 2020 m. tenka Ugdymo proceso ir kokybiškos ugdymosi aplinkos užtikrinimo programai – 17 028 tūkst. eurų, arba 38 proc. visų išlaidų.

#### 2020 m. Panevėžio rajono biudžeto asignavimų struktūra pagal programas, proc.



2020 m. darbo užmokesčiui ir socialinio draudimo įmokoms išleista 22 158,0 tūkst. eurų, arba 50 proc. visų išlaidų. Asignavimai darbo užmokesčiui ir socialinio draudimo įmokoms, palyginti su 2019 m., padidėjo 1 962,8 tūkst. eurų. Prekėms ir paslaugoms įsigyti išleista 13 085,3 tūkst. eurų, arba 29 proc. visų išlaidų, palyginti su 2019 m., padidėjo 664,5 tūkst. eurų. Turtui įsigyti ir finansiniams įsipareigojimams vykdyti išleista 9 536,8 tūkst. eurų, arba 21 proc. visų išlaidų, palyginti su praėjusiais metais, padidėjo 2 817,4 tūkst. eurų.

#### Panevėžio rajono biudžeto asignavimai pagal ekonominį pasiskirstymą 2020 m., proc.



#### PANEVĖŽIO RAJONO SAVIVALDYBĖS 2020 METŲ SKOLINIAI ĮSIPAREIGOJIMAI

Vadovaujantis Lietuvos Respublikos 2020 metų valstybės biudžeto ir savivaldybių biudžetų finansinių rodiklių patvirtinimo įstatymo 12 straipsniu nustatytais savivaldybėms skolinimosi limitais savivaldybės skola negalėjo viršyti 60 proc. šio įstatymo 6 priede prognozuojamo savivaldybės biudžeto. Savivaldybė 2020 m. pabaigoje pagal skolos limitą galėjo turėti 13 171,8 tūkst. eurų ilgalaikių paskolų ir kitų finansinių įsipareigojimų. Savivaldybės turimos paskolos ir kiti finansiniai įsipareigojimai 2020 m. pabaigoje sudarė iš viso 2 618,4 tūkst. eurų, iš kurių ilgalaikės paskolos 1 618,4 tūkst. eurų (iš jų: 463,4 tūkst. eurų 2011 m. gauta iš Lietuvos Respublikos finansų ministerijos laikinam pajamų trūkumui padengti AB bankui „Snoras“ pritaikius veiklos apribojimus bei atšaukus banko licenciją) ir 1 000 tūkst. eurų trumpalaikė paskola, gauta iš Lietuvos Respublikos finansų ministerijos prognozuojamai 2020 m. GPM netekties sumai padengti dėl COVID-19 Savivaldybės biudžetui sukeltų pasekmių.

Eil. Nr.	Pavadinimas	2019-12-31, tūkst. eurų	2020-12-31, tūkst. eurų	Pokytis, tūkst. eurų (+, -)
1.	Ilgalaikės paskolos (sutartys su bankais)	1 258,4	1 155,0	-103,4
2.	Ilgalaikė paskola (gauta iš Lietuvos Respublikos finansų ministerijos)	463,4	463,4	0,0
3.	Trumpalaikė paskola Savivaldybės biudžeto laikinam pajamų trūkumui padengti (gauta iš Lietuvos Respublikos finansų ministerijos)	0,0	1 000,0	+ 1 000,0
	Iš viso:	1 721,8	2 618,4	+896,6

Per metus mokėtinos sumos iš viso padidėjo 732,1 tūkst. eurų. Darbo užmokesčio ir



socialinio draudimo, prekių ir paslaugų naudojimo, socialinių išmokų (pašalpu), kitos išlaidos einamiesiems tikslams ir materialiojo ir nematerialiojo turto įsigijimo mokėtinos sumos sumažėjo 168,7 tūkst. eurų, o palūkanų ir paskolų padidėjo 900,8 tūkst. eurų.

Eil. Nr.	Išlaidų pavadinimas	Įsiskolinimas 2019-12-31, tūkst. eurų	Įsiskolinimas 2020-12-31, tūkst. eurų	2020 m. lyginant su 2019 m.	
				tūkst. eurų	proc.
1.	Darbo užmokestis ir socialinis draudimas	23,2	1,4	-21,8	-94,0
2.	Prekių ir paslaugų naudojimas	304,0	246,9	-57,1	-18,8
3.	Palūkanos	0,0	1,5	+1,5	+100,0
4.	Socialinės išmokos (pašalpos)	152,2	88,6	-63,6	-41,8
5.	Kitos išlaidos einamiesiems tikslams	49,8	47,0	-2,8	-5,6
6.	Materialiojo ir nematerialiojo turto įsigijimo	33,1	9,7	-23,4	-70,7
	<b>Iš viso:</b>	<b>562,3</b>	<b>395,1</b>	<b>-167,2</b>	<b>-29,7</b>
7.	Paskolos	1 721,8	2 621,1	+899,3	+52,2
	<b>Bendra suma:</b>	<b>2 284,1</b>	<b>3 016,2</b>	<b>+732,1</b>	<b>+32,1</b>

Darbo užmokesčio ir socialinio draudimo įmokų įsiskolinimas sumažėjo, nes 2020 m. buvo paskutiniai metai sumokėti kompensacijas pagal priimtą Lietuvos Respublikos asmenų, kuriems už darbą apmokama iš valstybės ar savivaldybės biudžeto lėšų, dėl ekonominės krizės neproporcingai sumažinto darbo užmokesčio (atlyginimo) dalies grąžinimo įstatymą (2015 m. birželio 30 d. Nr. XII-1927). Darbo užmokesčio ir socialinio draudimo įmokos mokėtinose sumose metų pabaigai registruotos dėl paskutinėmis metų dienomis darbuotojams išduotų nedarbingumo pažymėjimų. Savivaldybės administracijos apskaitoje registruotas ir mokėtinų sumų ataskaitoje (9 priedas) parodytos palūkanos mokamos už socialinio būsto renovaciją. Socialinės išmokos (pašalpos) sumažėjo dėl teisės aktų, priimtų pandemijos laikotarpiu, kai dalis pašalpas gaunančių gyventojų persiregistravo į Užimtumo tarnybą prie Socialinės apsaugos ir darbo ministerijos. Kitos išlaidos einamiesiems tikslams sumažėjo dėl sumažėjusių kompensacijų įmonėms už gyventojų vežimo paslaugas.

Savivaldybės biudžeto gautinų sumų likutis 2020 gruodžio 31 d. sudarė 79,5 tūkst. eurų.

Mokėtinų sumų, 2020 m. gruodžio 31 d. praleistų daugiau kaip 45 dienas, neturime.

Priimtos, patikrintos ir registruotos 6 462 biudžetinių įstaigų paraiškos biudžeto lėšoms gauti. Jų pagrindu suformuoti 25 828 mokėjimo pavedimai, kurie eksportuoti į bankus.

Iždo apskaita tvarkoma pagal VSAFAS standartus ir programa „Labbis“. 2020 m. parengtos biudžeto vykdymo ketvirtinės ir metinės ataskaitos ir pateiktos Finansų ministerijai.

Naudojantis Viešojo sektoriaus apskaitos ir ataskaitų konsolidavimo informacine sistema (VSAKIS) parengtas konsoliduotųjų 2019 m. finansinių ataskaitų rinkinys. Į šį ataskaitų rinkinį įtrauktos 47 biudžetinės įstaigos, 3 viešosios įstaigos ir savivaldybės iždas.

Finansų skyriaus vedėja



Šarūnė Karalevičienė