

Patvirtinta  
ID: -2147415227  
D/L: 2020-03-26 15:51:35

FINANSINĖS BŪKLĖS ATASKAITA  
PAGAL 2019 M. GRUODŽIO 31 D. DUOMENIS  
2020-03-27 Nr. 1513-1  
(data)

Pateikimo valiuta ir tikslumas: eurais

Eil. Nr.	Straipsniai	Pastabos Nr.	Paskutinė ataskaitinio laikotarpio diena	Paskutinė praėjusio ataskaitinio laikotarpio diena
1	2	3	4	5
<b>A</b>	<b>ILGALAIKIS TURTAS</b>		<b>50.576.840,64</b>	<b>48.064.037,30</b>
I	Nematerialusis turtas	P03	44.805,52	136.882,25
I.1	Plėtros darbai			
I.2	Programinė įranga ir jos licencijos		26.433,36	14.173,84
I.3	Kitas nematerialusis turtas		18.372,16	32.561,51
I.4	Nebaigti projektai ir išankstiniai mokėjimai		0,00	90.146,90
I.5	Prestižas			
II	Ilgalaikis materialusis turtas	P04	44.504.022,62	43.457.092,71
II.1	Žemė		195.547,00	176.345,00
II.2	Pastatai		7.805.241,46	7.257.498,50
II.3	Infrastruktūros ir kiti statiniai		30.775.751,86	28.937.357,18
II.4	Nekilnojamosios kultūros vertybės		2.110.756,44	2.103.128,77
II.5	Mašinos ir įrenginiai		95.977,06	99.916,07
II.6	Transporto priemonės		192.679,32	210.595,08
II.7	Kilnojamosios kultūros vertybės			
II.8	Baldai ir biuro įranga		138.298,24	160.011,14
II.9	Kitas ilgalaikis materialusis turtas		102.119,90	111.225,25
II.10	Nebaigta statyba ir išankstiniai mokėjimai		3.087.651,34	4.401.015,72
III	Ilgalaikis finansinis turtas	P05, P06	6.028.012,50	4.470.062,34
IV	Mineraliniai išteklių ir kitas ilgalaikis turtas			
<b>B</b>	<b>BIOLOGINIŠ TURTAS</b>	P07	<b>23.178,31</b>	<b>23.178,31</b>
<b>C</b>	<b>TRUMPALAIKIS TURTAS</b>		<b>2.386.894,00</b>	<b>2.057.421,07</b>
I	Atsargos	P08	291.708,71	481.258,90
I.1	Strateginės ir neliečiamosios atsargos			
I.2	Medžiagos, žaliavos ir ūkinis inventorių		282.117,69	216.304,09
I.3	Nebaigta gaminti produkcija ir nebaigtos vykdyti sutartys			
I.4	Pagaminta produkcija, atsargos, skirtos parduoti (perduoti)			
I.5	Ilgalaikis materialusis ir biologinis turtas, skirtas parduoti		9.591,02	264.954,81
II	Išankstiniai apmokėjimai	P09	141.295,16	47.472,68
III	Per vienus metus gautinos sumos	P10	1.175.642,39	1.066.667,89
III.1	Gautinos trumpalaikės finansinės sumos			
III.2	Gautini mokesčiai ir socialinės įmokos			
III.3	Gautinos finansavimo sumos			34.509,34
III.4	Gautinos sumos už turto naudojimą, parduotas prekes, turą, paslaugas	P10	14.078,83	13.871,82
III.5	Sukauptos gautinos sumos		1.149.190,77	1.000.031,29
III.6	Kitos gautinos sumos		12.372,79	18.255,44
IV	Trumpalaikės investicijos			
V	P pinigai ir pinigų ekvivalentai	P11	778.247,74	462.021,60
	<b>IŠ VISO TURTO:</b>		<b>52.986.912,95</b>	<b>50.144.636,68</b>

(tęsinys kitame puslapyje)

FINANSINĖS BŪKLĖS ATASKAITA  
PAGAL 2019 M. GRUODŽIO 31 D. DUOMENIS (tęsinys)

Eil. Nr.	Straipsniai	Pastabos Nr.	Paskutinė ataskaitinio laikotarpio diena	Paskutinė praėjusio ataskaitinio laikotarpio diena
1	2	3	4	5
<b>D</b>	<b>FINANSAVIMO SUMOS</b>			
I	Iš valstybės biudžeto	P12	47.659.633,33	46.198.040,50
II	Iš savivaldybės biudžeto		21.242.873,04	20.794.623,57
III	Iš Europos Sąjungos, užsienio valstybių ir tarptautinių organizacijų		13.057.896,03	12.890.800,13
IV	Iš kitų šaltinių		11.914.576,19	10.643.536,67
<b>E</b>	<b>ĮSIPAREIGOJIMAI</b>			
I	Ilgalaikiai įsipareigojimai		1.797.704,15	1.760.498,70
I.1	Ilgalaikiai finansiniai įsipareigojimai	P13, P14	106.885,17	83.099,41
I.2	Ilgalaikiai atidėjiniai		80.854,78	47.916,50
I.3	Kiti ilgalaikiai įsipareigojimai	P15	3.514,84	3.675,47
II	Trumpalaikiai įsipareigojimai		22.515,55	31.507,44
II.1	Ilgalaikių atidėjinių einamųjų metų dalis ir trumpalaikiai atidėjiniai	P15	1.690.818,98	1.677.399,29
II.2	Ilgalaikių įsipareigojimų einamųjų metų dalis		197,52	162,96
II.3	Trumpalaikiai finansiniai įsipareigojimai	P13, P14	26.767,53	23.466,89
II.4	Mokėtinų subsidijos, dotacijos ir finansavimo sumos	P17		
II.5	Mokėtinų sumos į Europos Sąjungos biudžetą		5.151,00	20.910,00
II.6	Mokėtinų sumos į biudžetus ir fondus			
II.6.1	Gražintinos finansavimo sumos		33,49	1,12
II.6.2	Kitos mokėtinų sumos biudžetui			1,12
II.7	Mokėtinų socialinės išmokos		33,49	
II.8	Gražintini mokesčiai, įmokos ir jų permokos		733.217,43	600.814,91
II.9	Tiekėjams mokėtinų sumos			
II.10	Su darbo santykiais susiję įsipareigojimai	P17	399.267,73	797.195,38
II.11	Sukauptos mokėtinų sumos		3.469,91	613,17
II.12	Kiti trumpalaikiai įsipareigojimai	P17	178.531,91	139.715,34
<b>F</b>	<b>GRYNASIS TURTAS</b>			
I	Dalininkų kapitalas	P18	3.529.575,47	2.186.097,48
II	Rezervai			
II.1	Tikrosios vertės rezervas		1.968.012,96	1.948.810,96
II.2	Kiti rezervai		1.968.012,96	1.948.810,96
III	Nuosavybės metodo įtaka			
IV	Sukauptas perviršis ar deficitas		1.100.171,23	-200.492,81
IV.1	Einamųjų metų perviršis ar deficitas		461.391,28	437.779,33
IV.2	Ankstesnių metų perviršis ar deficitas		23.611,95	9.180,64
<b>G</b>	<b>MAŽUMOS DALIS</b>			
	IŠ VISO FINANSAVIMO SUMŲ, ĮSIPAREIGOJIMŲ, GRYNOJO TURTO IR MAŽUMOS DALIES:		52.986.912,95	50.144.636,68

Savivaldybės administracijos direktorius  
(viešojo sektoriaus subjekto vadovas arba jo įgaliotas administracijos vadovas)

Apskaitos skyriaus vedėja  
(viviausiasis buhalteris (buhalteris))

(parašas)

(parašas)

Eugenijus Luskis  
(vardas ir pavardė)

Jolanta Michnevičienė  
(vardas ir pavardė)

GRYNOJO TURTO POKYČIŲ ATASKAITA  
 PAGAL 2019 M. GRUODŽIO 31 D. DUOMENIS  
 2020-03-27 Nr. 1513-21  
 (data)

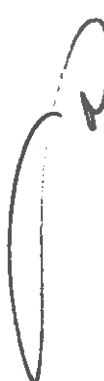

Patikimo valiuta ir tikslumas: **eurais**

Eil. Nr.	Sitraipsiniai	Pastabos Nr.	Tentika kontroliuojančiam subjektui					Iš viso	Mažumas datis
			Dalininkų kapitalas	Tikrosios vertės rezervas	Kiti rezervai	Nuosavybės metodo įtaka	Suakauptas perviršis ar deficitas prieš nuosavybės metodo įtaką		
1	2	3	4	5	6	7	8	9	
1	Likutis užpraejusio laikotarpio paskutinę dieną		X	1.954.430,94		-808.612,37	428.598,69	1.574.417,26	10
2	Perimto ilgalaikio turto iš kito viešojo sektoriaus subjekto įtaka		X		X				
3	Perduoto arba parduoto ilgalaikio turto kitam subjektui įtaka		X		X				
4	Kitos rezervų padidėjimo (sumažėjimo) sumos		X	-5.619,98		X		-5.619,98	
5	Kiti sudaryti rezervai		X	X		X			
6	Kiti panaudoti rezervai		X	X		X			
7	Dalininkų (nuosavo) kapitalo padidėjimo (sumažėjimo) sumos		X	X		X			
8	Ataskaitinio laikotarpio grynasis perviršis ar deficitas		X	X		X			
9	Kiti pokyčiai		X	X		X	9.180,64	617.300,20	
10	Likutis praėjusio laikotarpio paskutinę dieną		X	1.948.810,96		-200.492,81	437.779,33	2.186.097,48	
11	Perimto ilgalaikio turto iš kito viešojo sektoriaus subjekto įtaka		X		X				
12	Perduoto arba parduoto ilgalaikio turto kitam subjektui įtaka		X		X				
13	Kitos rezervų padidėjimo (sumažėjimo) sumos		X	19.202,00		X		19.202,00	
14	Kiti sudaryti rezervai		X	X		X			
15	Kiti panaudoti rezervai		X	X		X			
16	Dalininkų (nuosavo) kapitalo padidėjimo (sumažėjimo) sumos		X	X		X			
17	Ataskaitinio laikotarpio grynasis perviršis ar deficitas		X	X		X	23.611,95	1.324.275,99	
18	Kiti pokyčiai		X	X		X			
19	Likutis ataskaitinio laikotarpio paskutinę dieną		X	1.968.012,96		1.100.171,23	461.391,28	3.529.575,47	

X pažymėti ataskaitos laukai nepildomi.

Savivaldybės administracijos direktorius  
 (teisės aktais pareiškto pasirašyti asmens pareiškto pavadinimas)

Apskaitos skyriaus vedėja  
 (vyriausiasis buhalteris (būhalteris), teisu atvaloma nauai teisės aktus)

 (parašas)  
 (parašas)

Eugenijus Luskis  
 (vardas ir pavardė)

Jolanta Michnėvičienė  
 (vardas ir pavardė)

PINIGŲ SRAUTŲ ATASKAITA

PAGAL 2019 M. GRUODŽIO 31 D. DUOMENIS

2020-03-27 Nr. B13-3

(data)


Eh. Nr.	Straipsniai	Pastabos Nr.	Ataskaitinis laikotarpis		Iš viso	Pareiktimo valdymo ir likvidavimo: eurais		Iš viso
			Tiesioginiai pinigų srautai	Netiesioginiai pinigų srautai		Tiesioginiai pinigų srautai	Netiesioginiai pinigų srautai	
I	<b>2</b>	<b>3</b>	<b>4</b>	<b>5</b>	<b>6</b>	<b>7</b>	<b>8</b>	<b>9</b>
A	<b>PAGRINDINĖS VEIKLOS PINIGŲ SRAUTAI</b>		<b>115.017,14</b>	<b>0,00</b>	<b>115.017,14</b>	<b>4.251,10</b>	<b>0,00</b>	<b>4.251,10</b>
I.1	Iplaukos		20.381.086,44	43.198,03	20.624.284,47	18.922.987,22	30.733,91	18.953.721,13
I.1.1	Finansavimo sumos kitoms išlaidoms ir atsargoms:		20.108.033,05	43.198,03	20.151.231,08	18.694.484,34	30.733,91	18.725.218,45
I.1.2	Iš valstybės biudžeto		10.506.970,76	2.453,39	10.509.424,15	10.528.803,46	5.256,68	10.534.060,14
I.1.3	Iš ES užsienio valstybių ir tarptautinių organizacijų lėšų		8.430.688,45	0,00	8.430.688,45	7.733.623,49	0,00	7.733.623,49
I.1.4	Iš kitų šaltinių		1.167.473,84	40.744,64	1.208.218,48	429.455,59	25.477,23	454.932,82
I.2	Iš mokesčių		2.900,00	0,00	2.900,00	2.600,00	0,00	2.600,00
I.3	Iš socialinių įmokų							
I.4	Už suteiktas paslaugas iš pirkėjų		57.476,06	0,00	57.476,06	51.196,89	0,00	51.196,89
I.5	Už suteiktas paslaugas iš biudžeto		49.252,59	0,00	49.252,59	45.812,12	0,00	45.812,12
I.6	Gautos palūkanos		30,64	0,00	30,64			
I.7	Kitos įplaukos		366.294,10	0,00	366.294,10	131.493,67	0,00	131.493,67
II.1	I valstybės biudžetą		-1.828.806,25	-57,49	-1.828.863,74	-1.913.893,68	0,00	-1.913.893,68
II.2	I savivaldybių biudžetus		-64.509,16	-57,49	-64.566,65	-269.086,64	0,00	-269.086,64
II.3	ES užsienio valstybės ir tarptautinėms organizacijoms		-197.473,45	0,00	-197.473,45	-169.216,75	0,00	-169.216,75
II.4	I kitus šteklių fondus		-1.741,71	0,00	-1.741,71			
II.5	Viešojo sektoriaus subjektams		-787.241,37	0,00	-787.241,37	-621.871,83	0,00	-621.871,83
II.6	Kitiems subjektams		-777.840,56	0,00	-777.840,56	-853.718,46	0,00	-853.718,46
III	Išmokos	P02	-18.637.263,05	-43.140,54	-18.680.403,59	-17.004.842,44	-30.733,91	-17.035.576,35
III.1	Darbo užmokesčio ir socialinio draudimo		-4.111.708,64	0,00	-4.111.708,64	-3.936.637,67	0,00	-3.936.637,67
III.2	Komunalinių paslaugų ir ryšių		-1.097.655,60	0,00	-1.097.655,60	-1.000.391,12	0,00	-1.000.391,12
III.3	Komandiruočių		-41.814,84	0,00	-41.814,84	-21.380,35	0,00	-21.380,35
III.4	Transporto		-113.005,47	0,00	-113.005,47	-157.952,76	0,00	-157.952,76
III.5	Kvalifikacijos kėlimo		-21.244,64	0,00	-21.244,64	-16.044,59	0,00	-16.044,59
III.6	Paprastojo remonto ir eksploatavimo		-2.341.705,43	0,00	-2.341.705,43	-1.183.323,52	0,00	-1.183.323,52
III.7	Asmenų įsigijimo		-164.837,32	-41.685,71	-206.523,03	-118.323,52	-29.110,18	-147.433,70
III.8	Socialinių įmokų		-9.645.972,34	0,00	-9.645.972,34	-9.510.440,00	0,00	-9.510.440,00
III.9	Nuomos		-189,48	0,00	-189,48	-757,14	0,00	-757,14
III.10	Kiti paslaugų įsigijimo		-806.323,21	0,00	-806.323,21	-582.928,04	0,00	-582.928,04
III.11	Sumokėtos palūkanos		-4.052,35	0,00	-4.052,35	-4.022,44	0,00	-4.022,44
III.12	Kitos išmokos		-288.753,73	-1.454,83	-290.208,56	-295.786,51	0,00	-295.786,51

(tęsinys kitame puslapyje)

PINIGŲ SRAUTŲ ATASKAITA  
PAGAL 2019 M. GRUODŽIO 31 D. DUOMENIS (tesinys)

Eil. Nr.	Straipsniai	Pastabos Nr.	Ataskaitinis laikotarpis		Iš viso	Praejęs ataskaitinis laikotarpis		Iš viso
			Tiesioginiai pinigų srautai	Netiesioginiai pinigų srautai		Tiesioginiai pinigų srautai	Netiesioginiai pinigų srautai	
<b>I</b>	<b>INVESTICINĖS VEIKLOS PINIGŲ SRAUTAI</b>	<b>3</b>	<b>4</b>	<b>5</b>	<b>6</b>	<b>7</b>	<b>8</b>	<b>9</b>
I.1	Ilgalaikio turto (išskyrus finansinį) ir biologinio turto įsigijimas		-4.694.318,05	-136.154,18	-4.830.472,23	-4.867.924,76	-14.475,67	-4.882.400,43
II	Ilgalaikio turto (išskyrus finansinį) ir biologinio turto perleidimas		-4.351.909,77	-136.154,18	-4.688.063,95	-4.892.235,94	-14.475,67	-4.906.711,61
III	Ilgalaikio finansinio turto įsigijimas		74.191,72	0,00	74.191,72	39.232,90	0,00	39.232,90
IV	Ilgalaikio finansinio turto perleidimas		-2.116.600,00	0,00	-2.116.600,00	-1.492,172	0,00	-1.492,172
V	Terminuotųjų indėlių (padidėjimas) sumažėjimas							
VI	Gauti dividendai							
VII	Kiti investicinės veiklos pinigų srautai							
<b>C</b>	<b>FINANSINĖS VEIKLOS PINIGŲ SRAUTAI</b>		<b>4.895.527,05</b>	<b>136.154,18</b>	<b>5.031.681,23</b>	<b>5.196.369,07</b>	<b>14.475,67</b>	<b>5.210.844,74</b>
I	Iplaukos iš gautų pasakų							
II	Gauti pasakų gražinimas		-540,92	0,00	-540,92			
III	Finansinės nuomos (lizingo) įsipareigojimų apmokėjimas							
IV	Gautos finansavimo sumos ilgalaikiam ir biologiniam turui įsigyti		5.226.820,81	136.260,58	5.363.081,39	5.386.616,76	14.475,67	5.401.092,43
IV.1	Iš valstybės biudžeto		2.140.587,61	20.775,60	2.161.363,21	1.629.115,09	8.693,57	1.637.808,66
IV.2	Iš savivaldybės biudžeto		1.112.737,21	98.896,18	1.211.633,39	1.245.569,39	0,00	1.245.569,39
IV.3	Iš ES, užsienio valstybių ir tarptautinių organizacijų		1.964.693,49	16.388,80	1.981.282,29	2.504.325,02	5.782,10	2.510.107,12
IV.4	Iš kitų šaltinių		8.782,50	0,00	8.782,50	7.607,26	0,00	7.607,26
V	Grąžintos ir perduotos finansavimo sumos ilgalaikiam ir biologiniam turui įsigyti		-343.281,84	-106,40	-343.388,24	-212.601,69	0,00	-212.601,69
VI	Gauti delininko įnašai							
VII	Kiti finansinės veiklos pinigų srautai		12.529,00	0,00	12.529,00	22.354,00	0,00	22.354,00
<b>D</b>	<b>VALIUTOS KURSŲ PASIKEITIMO ĮTAKA PINIGŲ IR PINIGŲ EKVIVALENTŲ ĮTAKAI</b>							
I	P pinigų ir pinigų ekvivalentų padidėjimas (sumažėjimas)		316.226,14	0,00	316.226,14	332.695,41	0,00	332.695,41
II	P pinigai ir pinigų ekvivalentai ataskaitinio laikotarpio pradžioje		462.021,60		462.021,60	129.376,19		129.326,19
III	P pinigai ir pinigų ekvivalentai ataskaitinio laikotarpio pabaigoje		778.247,74		778.247,74	462.021,60		462.021,60

Savivaldybės administracijos direktorius  
(viešojo sektoriaus subjekto vadovas arba jo įgaliotas administracijos vadovas)

(parašas)  
  
(parašė)  
Eugenijus Lunskis  
(vardas ir pavardė)

Apskaitos skyriaus vedėja  
(vyr. auštinė bihalteris (bhalteris))

Jolanta Michnevičienė  
(vardas ir pavardė)

2019 M. GRUODŽIO 31 D. PASIBAIGUSIŲ METŲ FINANSINIŲ ATASKAITŲ RINKINYS

(Visos sumos eurais, jei nenurodyta kitaip)

Patvirtinta  
ID: -2147415227  
D/L: 2020-03-26 15:51:35

VIEŠOJO SEKTORIAUS SUBJEKTŲ PRIVALOMASIS BENDRASIS SĄSKAITŲ PLANAS  
PAGAL 2019 M. GRUODŽIO 31 D. DUOMENIS

Pateikimo valiuta ir tikslumas: EUR/INT

Eil. Nr.	Sąskaitos pavadinimas	Ataskaitinis laikotarpis	Praėjęs ataskaitinis laikotarpis	Pokytis
1	2	3	4	5
OKL	Nebalansinės sąskaitos			0,00
IKL	Ilgalaikis turtas			2.512.803,34
11	Nematerialusis turtas	50.600.018,95	48.087.215,61	2.512.803,34
111	Plėtros darbai	44.805,52	136.882,25	-92.076,73
112	Programinė įranga ir jos licencijos			0,00
113	Patentai ir kitos licencijos	26.433,36	14.173,84	12.259,52
114	Literatūros, mokslo ir meno kūriniai			0,00
115	Kitas nematerialusis turtas			0,00
116	Nebaigti projektai	18.372,16	32.561,51	-14.189,35
117	Išankstiniai mokėjimai už nematerialųjį turtą	0,00	90.146,90	-90.146,90
118	Prestižas			0,00
12	Ilgalaikis materialusis turtas			0,00
1201	Žemė	44.504.022,62	43.457.092,71	1.046.929,91
1202	Pastatai	195.547,00	176.345,00	19.202,00
12021	Gyvenamieji pastatai	7.805.241,46	7.257.498,50	547.742,96
12022	Negyvenamieji pastatai	1.875.471,62	1.486.403,54	389.068,08
1203	Infrastruktūros ir kiti statiniai	5.929.769,84	5.771.094,96	158.674,88
12031	Infrastruktūros statiniai	30.775.751,86	28.937.357,18	1.838.394,68
12032	Kiti statiniai	29.936.245,48	28.560.430,59	1.375.814,89
1204	Nekilnojamosios kultūros vertybės	839.506,38	376.926,59	462.579,79
12041	Kultūros paveldo statiniai	2.110.756,44	2.103.128,77	7.627,67
12042	Kitos nekilnojamosios kultūros vertybės	2.069.806,49	2.062.178,82	7.627,67
1205	Mašinos ir įrenginiai	40.949,95	40.949,95	0,00
12051	Gamybos mašinos ir įrenginiai	95.977,06	99.916,07	-3.939,01
12052	Ginkluotė ir karinė technika			0,00
12053	Medicinos įranga			0,00
12054	Kitos mašinos ir įrenginiai	1.078,92	1.437,12	-358,20
1206	Transporto priemonės	94.898,14	98.478,95	-3.580,81
1207	Kilnojamosios kultūros vertybės	192.679,32	210.595,08	-17.915,76
12071	Muziejinės vertybės			0,00
12072	Antikvariniai ir meno kūriniai			0,00
12073	Kitos kilnojamosios kultūros vertybės			0,00
1208	Baldai ir biuro įranga			0,00
12081	Baldai	138.298,24	160.011,14	-21.712,90
12082	Kompiuterinė įranga	43.802,52	40.264,89	3.537,63
12083	Kiti biuro įranga	66.753,79	91.032,60	-24.278,81
1209	Kitas ilgalaikis materialusis turtas	27.741,93	28.713,65	-971,72
12091	Scenos meno priemonės	102.119,90	111.225,25	-9.105,35
12092	Bibliotekų fondai	40.917,70	50.024,92	-9.107,22
12093	Kitos vertybės			0,00
12094	Kitas ilgalaikis materialusis turtas	53.077,50	47.077,50	6.000,00
1210	Nebaigta statyba ir išankstiniai apmokėjimai	8.124,70	14.122,83	-5.998,13
12101	Nebaigta statyba	3.087.651,34	4.401.015,72	-1.313.364,38
12102	Išankstiniai mokėjimai už ilgalaikį materialųjį turtą	3.087.573,14	4.400.936,65	-1.313.363,51
16	Ilgalaikis finansinis turtas	78,20	79,07	-0,87
161	Investicijos į nuosavybės vertybinius popierius	6.028.012,50	4.470.062,34	1.557.950,16
1611	Investicijos į kontroliuojamus viešojo sektoriaus subjektus	5.999.058,43	4.434.716,47	1.564.341,96
1612	Investicijos į kontroliuojamus ne viešojo sektoriaus ir asocijuotuosius subjektus	3.085.792,44	141.173,32	2.944.619,12
1613	Investicijos į kitus subjektus	2.909.797,91	4.290.797,91	-1.380.277,16
162	Investicijos į ne nuosavybės vertybinius popierius	3.468,08	3.468,08	0,00
1621	Investicijos į iki išpirkimo termino laikomą finansinį turtą			0,00
1622	Investicijos į parduoti laikomą finansinį turtą			0,00
163	Po vieno metų gautinos sumos			0,00
1631	Ilgalaikės paskolos	28.954,07	35.345,87	-6.391,80
1632	Kitos ilgalaikės gautinos sumos			0,00
		28.954,07	35.345,87	-6.391,80

2019 M. GRUODŽIO 31 D. pasibaigusį metų FINANSINIŲ ATASKAITŲ RINKINYS

(Visos sumos eurais, jei nenurodyta kitaip)

Eil. Nr.	Sąskaitos pavadinimas	Ataskaitinis laikotarpis	Praėjęs ataskaitinis laikotarpis	Pokytis
1	2	3	4	5
164	Ilgalaikiai terminuoti indėliai			
165	Kitas ilgalaikis finansinis turtas			0,00
166	Išankstiniai mokėjimai už ilgalaikį finansinį turtą			0,00
17	Mineraliniai išteklių ir kitas ilgalaikis turtas			0,00
19	Biologinis turtas			0,00
191	Gyvūnai	23.178,31	23.178,31	0,00
192	Medynai	1.488,30	1.488,30	0,00
193	Parkų ir skverų želdiniai			0,00
194	Daugiamėčiai sodiniai	21.690,01	21.690,01	0,00
195	Pasėliai			0,00
196	Kitas biologinis turtas			0,00
197	Išankstiniai mokėjimai už biologinį turtą			0,00
<b>2KL</b>	<b>Trumpalaikis turtas</b>			0,00
20	Atsargos	<b>2.386.894,00</b>	<b>2.057.421,07</b>	<b>329.472,93</b>
200	Strateginės ir neliečiamosios atsargos	291.708,71	481.258,90	-189.550,19
201	Medžiagos ir žaliavos			0,00
202	Ūkinis inventorių	32.759,73	37.240,35	-4.480,62
203	Nebaigta gaminti produkcija	249.357,96	179.063,74	70.294,22
204	Nebaigtos vykdyti sutartys			0,00
205	Pagaminta produkcija			0,00
206	Atsargos, skirtos parduoti (perduoti)			0,00
207	Kitas turtas, skirtas parduoti			0,00
21	Išankstiniai apmokėjimai	9.591,02	264.954,81	-255.363,79
211	Išankstiniai apmokėjimai	141.295,16	47.472,68	93.822,48
212	Ateinančių laikotarpių sąnaudos	88.746,93	3.124,20	85.622,73
22	Per vienus metus gautinos sumos	52.548,23	44.348,48	8.199,75
221	Gautinos trumpalaikės finansinės sumos	1.175.642,39	1.066.667,89	108.974,50
2211	Po vieno metų gautinų sumų einamųjų metų dalis			0,00
2212	Gautinos trumpalaikės finansinės sumos			0,00
222	Gautinos finansavimo sumos			0,00
223	Gautinos mokesčių sumos	0,00	34.509,34	-34.509,34
224	Gautinos socialinės įmokos			0,00
225	Gautinos sumos už turto naudojimą			0,00
226	Gautinos sumos už parduotas prekes, turtą, paslaugas	14.078,83	13.871,82	207,01
227	Gautinos sumos už konfiguotą turtą, baudos ir kitos netesybos			0,00
228	Sukauptos gautinos sumos	2.688,34	2.687,39	0,95
229	Kitos gautinos sumos	1.149.190,77	1.000.031,29	149.159,48
23	Trumpalaikės investicijos	9.684,45	15.568,05	-5.883,60
231	Trumpalaikiai vertybiniai popieriai			0,00
232	Trumpalaikiai terminuoti indėliai			0,00
233	Kitos trumpalaikės investicijos			0,00
24	P pinigai ir pinigų ekvivalentai			0,00
241	P pinigai bankų sąskaitose	778.247,74	462.021,60	316.226,14
242	Gryniesi pinigai	778.247,74	462.021,60	316.226,14
243	P pinigai įšaldytose sąskaitose			0,00
244	P pinigai kelyje			0,00
245	P piniginiai dokumentai			0,00
246	Trumpalaikės investicijos (iki 3 mėnesių)			0,00
<b>3KL</b>	<b>Grynasis turtas</b>			0,00
31	Sukauptas perviršis ar deficitas	<b>-3.529.575,47</b>	<b>-2.186.097,47</b>	<b>-1.343.478,00</b>
32	Rezervai	-1.561.562,51	-237.286,51	-1.324.276,00
321	Tikrosios vertės rezervas	-1.968.012,96	-1.948.810,96	-19.202,00
322	Kiti rezervai	-1.968.012,96	-1.948.810,96	-19.202,00
33	Dalininkų kapitalas			0,00
<b>4KL</b>	<b>Finansavimo sumos</b>			0,00
41	Finansavimo sumos (gautinos)	<b>-47.659.633,33</b>	<b>-46.198.040,50</b>	<b>-1.461.592,83</b>
411	Finansavimo sumos iš užsienio valstybių (gautinos)	0,00	-34.509,34	34.509,34
412	Finansavimo sumos iš tarptautinių organizacijų (gautinos)			0,00
413	Finansavimo sumos iš Europos Sąjungos (finansinė parama) (gautinos)			0,00
414	Finansavimo sumos iš valstybės biudžeto (gautinos)	0,00	-29.332,94	29.332,94
415	Finansavimo sumos iš savivaldybės biudžeto (gautinos)	0,00	-5.176,40	5.176,40
416	Finansavimo sumos iš kitų šaltinių (gautinos)			0,00
42	Finansavimo sumos (gautos)			0,00
421	Finansavimo sumos iš užsienio valstybių (gautos)	-47.659.633,33	-46.163.531,16	-1.496.102,17
4211	Finansavimo sumos iš užsienio valstybių nepiniginiam turtui įsigyti (gautos)			0,00
4212	Finansavimo sumos iš užsienio valstybių kitoms išlaidoms (gautos)			0,00

2019 M. GRUODŽIO 31 D. PASIBAIGUSIŲ METŲ FINANSINIŲ ATASKAITŲ RINKINYS

(Visos sumos eurais, jei nenurodyta kitaip)

EH. Nr.	Sąskaitos pavadinimas	Ataskaitinis laikotarpis	Praėjus ataskaitinis laikotarpis	Pokytis
1	2	3	4	5
422	Finansavimo sumos iš tarptautinių organizacijų (gautos)			
4221	Finansavimo sumos iš tarptautinių organizacijų nepiniginiam turtui įsigyti (gautos)			0,00
4222	Finansavimo sumos iš tarptautinių organizacijų kitoms išlaidoms (gautos)			0,00
423	Finansavimo sumos iš Europos Sąjungos (finansinė parama) (gautos)			0,00
4231	Finansavimo sumos iš Europos Sąjungos (finansinė parama) nepiniginiam turtui įsigyti (gautos)	-11.914.576,19	-10.614.203,73	-1.300.372,46
4232	Finansavimo sumos iš Europos Sąjungos (finansinė parama) kitoms išlaidoms (gautos)	-11.784.087,26	-10.559.287,56	-1.224.799,70
424	Finansavimo sumos iš valstybės biudžeto (gautos)	-130.488,93	-54.916,17	-75.572,76
4241	Finansavimo sumos iš valstybės biudžeto nepiniginiam turtui įsigyti (gautos)	-21.242.873,04	-20.789.447,17	-453.425,87
4242	Finansavimo sumos iš valstybės biudžeto kitoms išlaidoms (gautos)	-21.224.391,41	-20.771.216,40	-453.175,01
425	Finansavimo sumos iš savivaldybės biudžeto (gautos)	-18.481,63	-18.230,77	-250,86
4251	Finansavimo sumos iš savivaldybės biudžeto nepiniginiam turtui įsigyti (gautos)	-13.057.896,03	-12.890.800,13	-167.095,90
4252	Finansavimo sumos iš savivaldybės biudžeto kitoms išlaidoms (gautos)	-13.001.836,60	-12.764.940,48	-236.896,12
426	Finansavimo sumos iš kitų šaltinių (gautos)	-56.059,43	-125.859,65	69.800,22
4261	Finansavimo sumos iš kitų šaltinių nepiniginiam turtui įsigyti (gautos)	-1.444.288,07	-1.869.080,13	424.792,06
4262	Finansavimo sumos iš kitų šaltinių kitoms išlaidoms (gautos)	-1.442.443,55	-1.868.335,61	425.892,06
5KL	<b>Ilgalaikiai įsipareigojimai</b>			
51	Ilgalaikiai atidėjiniai	-106.885,17	-83.099,41	-23.785,76
52	Ilgalaikiai įsipareigojimai	-3.514,84	-3.675,47	160,63
521	Ilgalaikiai įsipareigojimai pagal vyriausybės vertybinius popierius	-103.370,33	-79.423,94	-23.946,39
522	Ilgalaikės užsienio paskolos			0,00
523	Ilgalaikės vidaus paskolos			0,00
524	Ilgalaikiai finansinės nuomos (lizingo) įsipareigojimai	-80.854,78	-47.916,50	-32.938,28
525	Kiti ilgalaikiai įsipareigojimai			0,00
6KL	<b>Trumpalaikiai įsipareigojimai</b>			
61	Trumpalaikiai atidėjiniai	-22.515,55	-31.507,44	8.991,89
611	Ilgalaikių atidėjinų einamųjų metų dalis	-1.690.818,98	-1.677.399,29	-13.419,69
612	Trumpalaikiai atidėjiniai	-197,52	-162,96	-34,56
62	Ilgalaikių įsipareigojimų einamųjų metų dalis	-197,52	-162,96	-34,56
621	Ilgalaikių įsipareigojimų pagal vyriausybės vertybinius popierius einamųjų metų dalis	-26.767,53	-23.466,89	-3.300,64
622	Ilgalaikių užsienio paskolų einamųjų metų dalis			0,00
623	Ilgalaikių vidaus paskolų einamųjų metų dalis			0,00
624	Ilgalaikių finansinės nuomos (lizingo) įsipareigojimų einamųjų metų dalis	-5.154,29	-3.056,37	-2.097,92
625	Kitų ilgalaikių įsipareigojimų einamųjų metų dalis			0,00
63	Trumpalaikiai finansiniai įsipareigojimai	-21.613,24	-20.410,52	-1.202,72
631	Trumpalaikiai įsipareigojimai pagal vyriausybės vertybinius popierius			0,00
632	Trumpalaikės užsienio paskolos			0,00
633	Trumpalaikės vidaus paskolos			0,00
634	Trumpalaikiai finansinės nuomos (lizingo) įsipareigojimai			0,00
635	Kiti trumpalaikiai finansiniai įsipareigojimai			0,00
64	Mokėtinos subsidijos, dotacijos ir finansavimo sumos			0,00
641	Mokėtinos subsidijos	-5.151,00	-20.910,00	15.759,00
642	Mokėtinos dotacijos			0,00
643	Mokėtinos finansavimo sumos	-5.151,00	-20.910,00	15.759,00
6431	Mokėtinos finansavimo sumos pagal centralizuotus apmokėjimus			0,00
6432	Mokėtinos finansavimo sumos asignavimų valdytojų programų vykdytojams			0,00
6433	Kitos mokėtinos finansavimo sumos	-5.151,00	-20.910,00	15.759,00
65	Mokėtinos sumos į Europos Sąjungos biudžetą			0,00
66	Mokėtinos socialinės išmokos			0,00
661	Mokėtinos valstybinio socialinio draudimo išmokos	-733.217,43	-600.814,91	-132.402,52
662	Mokėtinos socialinės išmokos iš valstybės biudžeto			0,00
663	Mokėtinos socialinės išmokos iš savivaldybės biudžeto	-733.217,43	-600.814,91	-132.402,52
664	Mokėtinos socialinės išmokos iš Privalomojo sveikatos draudimo fondo			0,00
665	Mokėtinos sumos pensijų fondams			0,00
666	Kitos mokėtinos socialinės išmokos			0,00
67	Grąžintini mokesčiai ir įmokos			0,00
671	Grąžintini mokesčiai			0,00
672	Grąžintinos socialinių įmokų permokos			0,00
673	Grąžintinos sumų už konfiskuotą turtą, baudų ir netesybų permokos			0,00
674	Kitos grąžintinos permokos			0,00
68	Pervestinos sumos			0,00
681	Pervestinos sumos į valstybės biudžetą	-33,49	-1,12	-32,37
682	Pervestinos sumos į savivaldybės biudžetą	-33,49	0,00	-33,49
683	Pervestinos sumos išteklių fondams			0,00
684	Pervestinos sumos pagal surinktas įmokas užsienio valstybių organizacijoms			0,00
685	Kitos pervestinos sumos			0,00
686	Grąžintinos finansavimo sumos			0,00
69	Mokėtinos sumos, susijusios su vykdoma veikla	0,00	-1,12	1,12
691	Tiekėjams mokėtinos sumos	-925.452,01	-1.032.043,41	106.591,40
692	Mokėtinos sumos darbuotojams	-399.267,73	-797.195,38	397.927,65
693	Mokėtini veiklos mokesčiai	-3.469,91	-613,17	-2.856,74
694	Gauti išankstiniai mokėjimai			0,00
695	Kiti trumpalaikiai įsipareigojimai	-283.654,97	-60.906,20	-222.748,77
7KL	<b>Pajamos</b>			
70	Finansavimo pajamos	-239.059,40	-173.328,66	-65.730,74
701	Panaudotų finansavimo sumų nepiniginiam turtui įsigyti pajamos	-23.123.092,86	-21.393.601,57	-1.729.491,29
701	Panaudotų finansavimo sumų nepiniginiam turtui įsigyti pajamos	-23.113.497,62	-21.344.978,38	-1.768.519,24
		-4.269.158,24	-3.986.836,96	-282.321,28



2019 M. GRUODŽIO 31 D. pasibaigusį metų FINANSINIŲ ATASKAITŲ RINKINYS

(Visos sumos eurais, jei nenurodyta kitaip)

Eil. Nr.	Sąskaitos pavadinimas	Ataskaitinis laikotarpis	Praėjęs ataskaitinis laikotarpis	Pokytis
1	2	3	4	5
702	Panaudotų finansavimo sumų kitoms išlaidoms pajamos			
71	Mokesčių pajamos	-18.844.339,38	-17.358.141,42	-1.486.197,96
711	Apskaičiuotos mokesčių pajamos			0,00
712	Pervestinos mokesčių sumos į valstybės biudžetą			0,00
713	Pervestinos mokesčių sumos į savivaldybių biudžetus			0,00
714	Pervestinos mokesčių sumos išteklių fondams			0,00
715	Gražintinos mokesčių sumos			0,00
72	Socialinių įmokų pajamos			0,00
721	Apskaičiuotos socialinių įmokų pajamos			0,00
722	Pervestinos socialinės įmokos			0,00
73	Turto naudojimo pajamos			0,00
731	Apskaičiuotos turto naudojimo pajamos	-57.329,55	-58.108,18	778,63
732	Pervestinos sumos už turto naudojimą į valstybės biudžetą	-135.391,99	-830.000,52	694.608,53
733	Pervestinos sumos už turto naudojimą į savivaldybių biudžetus			0,00
734	Pervestinos sumos už turto naudojimą kitiems viešojo sektoriaus subjektams	78.062,44	771.892,34	-693.829,90
74	Prekių, turto, paslaugų pardavimo pajamos			0,00
741	Apskaičiuotos prekių, turto ir paslaugų pardavimo pajamos	63.378,16	9.484,99	53.893,17
742	Pervestinos sumos už parduotas prekes, turą, paslaugas į valstybės biudžetą	-771.612,05	-35.514,27	-736.097,78
743	Pervestinos sumos už parduotas prekes, turą, paslaugas į savivaldybių biudžetus	752.033,49	29,96	752.003,53
75	Sumų už konfiskuotą turą, baudų ir kitų netesybų, susijusių su kita nei finansinė ar investicinė veikla, pajamos	82.956,72	44.969,30	37.987,42
76	Finansinės ir investicinės veiklos pajamos		0,00	0,00
761	Palūkanų pajamos	-15.643,85	0,00	-15.643,85
762	Baudų ir delspinigių pajamos			0,00
763	Pajamos dėl teigiamos valiutos kurso pasikeitimo įtakos			0,00
764	Vertybinių popierių perkainojimo pelnas			0,00
765	Dividendai			0,00
766	Finansinio turto perleidimo pelnas			0,00
767	Kitos finansinės ir investicinės veiklos pajamos			0,00
77	Kitos pajamos	-15.643,85	0,00	-15.643,85
771	Rinkliavų pajamos		0,00	0,00
772	Kitos pajamos			0,00
8KL	Sąnaudos		0,00	0,00
81	Mokesčių Europos Sąjungai sąnaudos	23.099.479,82	21.389.538,40	1.709.941,42
82	Socialinių išmokų sąnaudos			0,00
821	Valstybinio socialinio draudimo išmokų sąnaudos	9.179.829,98	9.363.455,10	-183.625,12
822	Socialinių išmokų iš valstybės biudžeto sąnaudos			0,00
823	Socialinių išmokų iš savivaldybės biudžeto sąnaudos	7.748.719,96	7.837.605,23	-88.885,27
824	Privalomojo sveikatos draudimo fondo socialinių išmokų sąnaudos	1.431.110,02	1.525.849,87	-94.739,85
825	Kitų socialinių išmokų sąnaudos			0,00
83	Subsidijų, dotacijų, finansavimo sąnaudos			0,00
831	Subsidijų sąnaudos	1.431.436,76	1.294.053,81	137.382,95
832	Dotacijų sąnaudos			0,00
833	Finansavimo sąnaudos			0,00
87	Pagrindinės veiklos sąnaudos	1.431.436,76	1.294.053,81	137.382,95
8701	Darbo užmokesčio sąnaudos	12.284.576,25	10.557.138,96	1.727.437,29
8702	Socialinio draudimo sąnaudos	4.067.742,36	3.004.280,14	1.063.462,22
8703	Ilgalaikio turto nusidėvėjimo ir amortizacijos sąnaudos	64.716,02	919.958,55	-855.242,53
8704	Komunalinių paslaugų ir ryšių sąnaudos	3.641.976,84	3.447.249,84	194.727,00
8705	Komandiruočių sąnaudos	1.029.776,95	1.010.568,13	19.208,82
8706	Transporto sąnaudos	39.418,73	28.051,42	11.367,31
8707	Kvalifikacijos kėlimo sąnaudos	131.125,50	140.048,41	-8.922,91
8708	Paprastojo remonto ir eksploatavimo sąnaudos	19.558,50	16.132,35	3.426,15
8709	Nuvertėjimo ir nurašytų sumų sąnaudos	1.468.711,73	1.130.080,73	338.631,00
8710	Sunaudotų ir parduotų atsargų savikaina	13.146,73	-63.128,28	76.275,01
8711	Nuomos sąnaudos	113.464,89	119.683,49	-6.218,60
8712	Kitų paslaugų sąnaudos	136,52	708,10	-571,58
8713	Pagrindinės veiklos kitos sąnaudos	1.358.551,00	490.034,52	868.516,48
88	Kitos veiklos sąnaudos	336.250,48	313.471,56	22.778,92
89	Finansinės ir investicinės veiklos sąnaudos	198.495,97	166.046,39	32.449,58
891	Palūkanų sąnaudos	5.140,86	8.844,14	-3.703,28
892	Baudų ir delspinigių sąnaudos	1.414,62	3.278,29	-1.863,67
893	Sąnaudos dėl neigiamos valiutos kurso pasikeitimo įtakos	3.726,24	5.563,85	-1.839,61
894	Vertybinių popierių perkainojimo nuostoliai			0,00
895	Finansinio turto perleidimo nuostoliai			0,00
896	Finansinės ir investicinės veiklos kitos sąnaudos			0,00
9KL	Specialiosios sąkaitos			0,00
91	Nuosavybės metodo įtaka	-1.300.662,95	-613.237,03	-687.425,92
911	Kontroliuojamų subjektų rezultatas	-1.300.664,04	-608.119,56	-692.544,48
912	Asocijuotųjų subjektų rezultatas		29.933,51	-29.933,51
92	Apskaitos politikos keitimo ir esminių klaidų taisymo įtaka	-1.300.664,04	-638.053,07	-662.610,97
921	Apskaitos politikos keitimo įtaka	1,09	-5.117,47	5.118,56
922	Praėjusių laikotarpių esminių klaidų taisymo įtaka	-39,30		-39,30
93	Pelno mokestis	40,39	-5.117,47	5.157,86
				0,00

2019 M. GRUODŽIO 31 D. PASIBAIGusių metų FINANSINIŲ ATASKAITŲ RINKINYS

(Visos sumos eurais, jei nenurodyta kitaip)

Patvirtinta  
ID: -2147415227  
D/L: 2020-03-26 15:51:35

VEIKLOS REZULTATŲ ATASKAITA  
PAGAL 2019 M. GRUODŽIO 31 D. DUOMENIS  
2020-03-27 Nr. 1313-4  
(data)

Pateikimo valiuta ir tikslumas: eurais				
Eil. Nr.	Straipsniai	Pastabos Nr.	Ataskaitinis laikotarpis	Praejęs ataskaitinis laikotarpis
1	2	3	4	5
<b>A</b>	<b>PAGRINDINĖS VEIKLOS PAJAMOS</b>			
<b>I</b>	<b>FINANSAVIMO PAJAMOS</b>		<b>23.141.336,49</b>	<b>21.373.691,34</b>
I.1	Iš valstybės biudžeto		23.113.497,62	21.344.978,38
I.2	Iš savivaldybių biudžetų		12.041.771,48	11.838.281,12
I.3	Iš ES, užsienio valstybių ir tarptautinių organizacijų lėšų		8.591.043,94	7.876.022,96
I.4	Iš kitų finansavimo šaltinių		1.995.331,78	1.109.565,64
<b>II</b>	<b>MOKESČIŲ IR SOCIALINIŲ ĮMOKŲ PAJAMOS</b>		<b>485.350,42</b>	<b>521.108,66</b>
<b>III</b>	<b>PAGRINDINĖS VEIKLOS KITOS PAJAMOS</b>			
III.1	Pagrindinės veiklos kitos pajamos		27.838,87	28.712,96
III.2	Pervestimų į biudžetą pagrindinės veiklos kitų pajamų suma	P21	919.780,16	854.329,88
<b>B</b>	<b>PAGRINDINĖS VEIKLOS SĄNAUDOS</b>		<b>-891.941,29</b>	<b>-825.616,92</b>
<b>I</b>	<b>DARBO UŽMOKESČIO IR SOCIALINIO DRAUDIMO</b>		<b>-22.895.842,99</b>	<b>-21.214.647,87</b>
II	NUSIDĖVĖJIMO IR AMORTIZACIJOS	P22	-4.132.458,38	-3.924.238,69
III	KOMUNALNIŲ PASLAUGŲ IR RYŠIŲ		-3.641.976,84	-3.447.249,84
IV	KOMANDIRUOČIŲ		-1.029.776,95	-1.010.568,13
V	TRANSPORTO		-39.418,73	-28.051,42
VI	KVALIFIKACIJOS KĖLIMO		-131.125,50	-140.048,41
VII	PAPRASTOJO REMONTO IR EKSPLOATAVIMO		-19.558,50	-16.132,35
VIII	NUVERTĖJIMO IR NURĄŠYTŲ SUMŲ		-1.468.711,73	-1.130.080,73
IX	SUNAUDOTŲ IR PARDUOTŲ ATSARGŲ SAVIKAINA		-13.146,73	63.128,28
X	SOCIALINIŲ ĮSMOKŲ		-113.464,89	-119.683,49
XI	NUOMOS		-9.179.829,98	-9.363.455,10
XII	FINANSAVIMO		-136,52	-708,10
XIII	KITŲ PASLAUGŲ		-1.431.436,76	-1.294.053,81
XIV	KITOS		-1.358.551,00	-490.034,52
<b>C</b>	<b>PAGRINDINĖS VEIKLOS PERVERSIS AR DEFICITAS</b>		<b>-336.250,48</b>	<b>-313.471,56</b>
<b>D</b>	<b>KITOS VEIKLOS REZULTATAS</b>		<b>245.493,50</b>	<b>159.043,47</b>
I	KITOS VEIKLOS PAJAMOS		-232.383,45	-146.136,16
II	PERVESTINOS Į BIUDŽETĄ KITOS VEIKLOS PAJAMOS	P21	54.910,24	76.668,68
III	KITOS VEIKLOS SĄNAUDOS		-88.797,72	-56.758,45
<b>E</b>	<b>FINANSINĖS IR INVESTICINĖS VEIKLOS REZULTATAS</b>		<b>-198.495,97</b>	<b>-166.046,39</b>
F	APSKAITOS POLITIKOS KEITIMO IR ESMINIŲ APSKAITOS KLAIĐŲ TAISYMO ĮTAKA	P01	10.502,99	-8.844,14
<b>G</b>	<b>PELNO MOKESTIS</b>		<b>-1,09</b>	<b>5.117,47</b>
<b>H</b>	<b>GRYNASIS PERVERSIS AR DEFICITAS PRIEŠ NUOSAVYBĖS METODO ĮTAKA</b>		<b>23.611,95</b>	<b>9.180,64</b>
<b>I</b>	<b>NUOSAVYBĖS METODO ĮTAKA</b>			
J	GRYNASIS PERVERSIS AR DEFICITAS		1.300.664,04	608.119,56
I	TENKANTIS KONTROLIUOJANČIAJAM SUBJEKTUI		1.324.275,99	617.300,20
II	TENKANTIS MAŽUMOS DALIAI			

Savivaldybės administracijos direktorius  
(viešojo sektoriaus subjekto vadovas arba jo įgaliotas administracijos vadovas)

(parašas)

Apskaitos skyriaus vedėja  
(vyriausiasis buhalteris (buhalteris))

(parašas)

Eugenijus Lunskis  
(vardas ir pavardė)

Jolanta Michnevičienė  
(vardas ir pavardė)

1 Bendroji informacija

INFORMACIJA APIE KONTROLIUOJAMUS, ASOCIUOTUOSIUS IR KITUS SUBJEKTUS

Eil. Nr.*	Subjekto tipas ir pavadinimas	Buvėtinis adresas	Ataskaitinio laikotarpio pabaigoje						Pagrindinė veikla
			Vaidomų akcijų (dalininko įnašų) dalis (procentais)	Investicijos dydis nominaliąja verte	Dotacijų balansinė vertė	Grynasis ataskaitinio laikotarpio rezultatas, iš viso	Nuosavas kapitalas arba grynasis turtas, iš viso		
1	2	3	4	5	6	7	8	9	
1	Kontroliuojamos biudžetinės įstaigos	X	X	X	X	X	X	X	
2	Kontroliuojamos viešosios įstaigos, priekširiamos prie viešojo sektoriaus subjektų	X	X	X	X	X	X	X	
2.1	VŠĮ Panevėžio rajono savivaldybės poliklinika	Jakšto g. 4, Panevėžys	300,00	3.085.792,44			3.085.792,44	X	
2.2	VŠĮ Krekenavos pirminės sveikatos priežiūros centras	Maironio g. 8, Krekenava, Panevėžio r.	100,00	128.266,83			128.266,83	Sveikatos užtikrinimas	
2.3	VŠĮ Velžio komunalinis biūris	Nevežio g. 54, Velžys, Panevėžio r.	100,00	12.906,49			12.906,49	Sveikatos užtikrinimas	
3	Kontroliuojamos viešosios įstaigos, nepriskiriamos prie viešojo sektoriaus subjektų	X		2.944.619,12			2.944.619,12	Komunalinių paslaugų teikimas	
4	Valstybės ir savivaldybių įmonės**	X	X	X				X	
5	Kontroliuojamos akcinės ir uždarosios akcinės bendrovės	X	X	X				X	
6	Asocijuotieji subjektai		46,93	58.020.144,87			2.641.888,00		
6.1	UAB "AUKŠTĄJTIŲS VANDENYS"	Velžio kelias 13, Panevėžys	5,03	25.058.175,87			705.373,00	Komunalinių paslaugų teikimas	
6.2	UAB "Panevėžio regiono atliekų tvarkymo centras"	Beržų g. 3, Panevėžys	14,69	343.070,00			1.188.230,00	Atliekų tvarkymas	
6.3	AB "PANEVĖŽIO ENERGIJA"	Senamiesčio g. 113, Panevėžys	2,21	32.618.320,00			746.135,00	Elektrios energijos tiekimas	
6.4	VŠĮ Panevėžio plėtros agentūra	Laisvės a. 11, Panevėžys	25,00	579,00			2.150,00	Turizmo paslaugos	
7	Kiti subjektai		X	X	X	X		X	
7.1	Administruojami biudžetiniai fondai	X	X	X	X	X		X	
7.2	Administruojami mokesčių fondai	X	X	X	X	X		X	
7.3	Kiti subjektai	X	0,56	3.468,08				X	
7.3.1	VŠĮ Bistrampolio dvaras	Bistrampolio g. 1, Kučių k., Panevėžio r.	0,56	2.896,20				Turizmo paslaugos, kultūriniai renginiai	
7.3.2	Roquette Amilina, AB	J. Janonio g. 12, Panevėžys		571,88				Kviečių, krakmolo ir krekmenų produktų gamyba	

X pažymėti ataskaitos laukai nepildomi.

\* Įtraukiama tiek detalizuojamų eilučių, kiek yra kontroliuojamų, asocijuotųjų ir kitų subjektų.

\*\* Teikiama informacija apie tas valstybes ar savivaldybes įmones, kuriose viešojo sektoriaus subjektas išgyvendina įmonės savininko teises ir pareigas.

12

Patvirtinta  
ID: -2147415227  
D/L: 2020-03-26 15:51:35

Finansinis ataskaitų aiškinamasis raštas

1 Bendroji informacija

Panevėžio rajono savivaldybės administracija  
, 188774594, Biudžetinė įstaiga

Adresas: Vasario 16-osios g. 27, Panevėžio  
m., Panevėžio m. sav.

Subjektas užsiima savivaldybių veikla

Ataskaitinio laikotarpio pabaigoje viešojo sektoriaus subjekto filialai ar kiti struktūriniai padaliniai buvo šie:

Eil. Nr.	Filialas / struktūrinis padalinys	Buveinės adresas	Pagrindinė veikla
1	2	3	4
1	Karsakiškio seniūnija	Lėvens g. 16, Karsakiškis, Panevėžio r.	Viešasis administravimas
2	Krekenavos seniūnija	Birutės g. 6, Krekenava, Panevėžio r.	Viešasis administravimas
3	Naujamiesto seniūnija	S. Neries g. 1, Naujamiestis, Panevėžio r.	Viešasis administravimas
4	Miežiškių seniūnija	Taikos g. 1, Miežiškiai, Panevėžio r.	Viešasis administravimas
5	Pajstrio seniūnija	Gegužinės g. 28, Pajstrys, Panevėžio r.	Viešasis administravimas
6	Ramygalos seniūnija	Vadoklių g. 10, Ramygała, Panevėžio r.	Viešasis administravimas
7	Raguvos seniūnija	Laisvės g. 13, Raguva, Panevėžio r.	Viešasis administravimas
8	Smilgių seniūnija	Panevėžio g. 15, Smilgiai, Panevėžio r.	Viešasis administravimas
9	Panevėžio seniūnija	Vasario 16-osios g. 27, Panevėžys	Viešasis administravimas
10	Upytės seniūnija	Eriškių g. 8-1, Upytė, Panevėžio r.	Viešasis administravimas
11	Vadoklių seniūnija	Ramygalos g. 39, Vadokliai, Panevėžio r.	Viešasis administravimas
12	Velžio seniūnija	Nevežio g. 54, Velžys, Panevėžio r.	Viešasis administravimas

Vidutinis darbuotojų skaičius per ataskaitinį laikotarpį buvo:

Ataskaitinis laikotarpis	Praėjęs ataskaitinis laikotarpis
257	265

Sąlygos, kuriomis paremta veikla ir kurios gali paveikti tolesnę veiklą:

Ataskaitinio laikotarpio trukmė, jei veikla nebuvo vykdoma visus finansinius metus (data nuo iki):

2 Apskaitos politika

3) Finansinių ataskaitų forma

Savivaldybės administracija buhalterinę apskaitą tvarko ir finansines ataskaitas rengia pagal Viešojo sektoriaus apskaitos ir finansinės atskaitomybės standartus ir Panevėžio rajono savivaldybės administracijos Apskaitos vadovo tvarkų aprašus, patvirtintus Administracijos direktoriaus 2010 m. kovo 10 d. įsakymu Nr. A-269 "Dėl Panevėžio rajono savivaldybės administracijos buhalterinės apskaitos tvarkų aprašų patvirtinimo" su pakeitimais, Administracijos direktoriaus 2011 m. birželio 27 d. įsakymu Nr. A-708, patvirtinta Apskaitos politika su pakeitimais, vadovaudamasi kitais teisės aktais,

2 Finansinių ataskaitų valiuta

3) Eurai

3 Nematerialusis turtas

Ilgalaikis nematerialusis turtas apskaitomas pagal turto grupes: programinė įranga ir jos licencijos, kitas nematerialusis turtas ir nebaigti projektai, išankstiniai mokėjimai už nematerialųjį turtą. Ilgalaikiam nematerialiajam turtui likvidacinė vertė nenustatoma, nusidėvėjimas skaičiuojamas vadovaujantis nusidėvėjimo normatyvais, patvirtintais Savivaldybės administracijos direktoriaus 2014 m. rugsėjo 3 d. įsakymu Nr. A-932. Jeigu licencijos programinės įrangos įsigyti konkrečiam

4) Ilgalaikis materialusis turtas

Ilgalaikis materialusis turtas apskaitomas pagal turto grupes: žemė, gyvenamieji pastatai, išskiriant socialinių būstų įsigijimo savikainą, negyvenamieji pastatai, infrastruktūros statiniai, kiti statiniai, kultūros paveldo statiniai, išskiriant socialinių būstų įsigijimo savikainą, kitos nekilnojamosios kultūros vertybės, medicinos įranga, kitos mašinos ir įrenginiai, transporto priemonės, kilnojamosios kultūros vertybės, baldai, kompiuterinė įranga, kita biuro įranga, scenos meno priemonės, kitas turtas. Žemė, kilnojamosios, nekilnojamosios kultūros vertybės ir kitos vertybės po pirminio pripažinimo finansinėse ataskaitose rodomos tikrąja verte ir sukauptas nusidėvėjimas neskačiuojamas. Tikroji vertė nustatoma vadovaujantis draudžiamąja verte, Nekilnojamojo turto registro duomenimis arba įsėjimo savikaina vieno euro verte.

Jei viešojo sektoriaus subjektas atlieka esminio pagerinimo darbus turto, kuriuo nesinaudoja ir nedisponuoja, išlaidos šiems darbams atitekti pripažįstamos sąnaudomis tą atskaitinį laikotarpį, kai jos padaromos (Lietuvos Respublikos finansų ministro 2013 m. gruodžio 19 d. įsakymo Nr. K-405 „Dėl finansų ministro 2008 m. gegužės 8 d. įsakymo Nr. 1K-174 „Dėl viešojo sektoriaus ataskaitos ir finansinės atskaitomybės 12-ojo standarto patvirtinimo“ pakeitimo“ 17 punktą).

Kilnojamųjų kultūros vertybių konservavimo ir restauravimo bei nekilnojamųjų kultūros vertybių tvarkybos darbų išlaidos pripažįstamos sąnaudomis tą atskaitinį laikotarpį, kai jos padaromos (Lietuvos Respublikos finansų ministro 2013 m. gruodžio 19 d. įsakymo Nr. K-405 „Dėl finansų ministro 2008 m. gegužės 8 d. įsakymo Nr. 1K-174 „Dėl viešojo sektoriaus ataskaitos ir finansinės atskaitomybės 12-ojo standarto patvirtinimo“ pakeitimo“ 36 punktą).

Prie statinio esminio pagerinimo darbų priskiriami ne tik statinio rekonstrukcijos ir kapitalinio remonto darbai, bet ir paprastojo remonto darbai, skirti statiniui atnaujinti (statinio apšiltinimas, fasado, stogo dangos keitimas, balkonų įstiklinimas, langų, lauko durų pakeitimas, statinio bendrųjų inžinerinių sistemų įrengimas ar keitimas ir kiti panašaus pobūdžio darbai) (Lietuvos Respublikos finansų ministro 2013 m. gruodžio 19 d. įsakymo Nr. K-405 „Dėl finansų ministro 2008 m. gegužės 8 d. įsakymo Nr. 1K-174 „Dėl viešojo sektoriaus ataskaitos ir finansinės atskaitomybės 12-ojo standarto patvirtinimo“

5) Biologinis turtas

Biologinio turto sudaro turtas naudojamas ne žemės ūkio veikloje (gyvūnai, medynai, parkų ir skverų želdiniai kurie skirti socialiniams, kultūriniais, gamtosauginiams, moksliniams, teisėsaugos, pažintiniams tikslams) ir turi atitikti šiuos turto pripažinimo kriterijus:

- viešojo sektoriaus subjektas turi teisę tuo turto disponuoti (įskaitant teisę apriboti juo naudotis kitiems) ir jį kontroliuoti;
- pagrįstai tikėtina, kad viešojo sektoriaus subjektas būsimaisiais laikotarpiais iš šio turto gaus ekonominės naudos arba šis turtas bus naudojamas socialiniams, kultūriniais, gamtosauginiams, moksliniams, teisėsaugos, pažintiniams tikslais;
- galima nustatyti turto tikrąją vertę, įsigijimo savikainą arba iš turto gautinų būsimų pajamų dabartinę vertę.

Savivaldybės administracija biologinį turtą apskaitoje registruoja vadovaudamasi Savivaldybės administracijos biologinio turto apskaitos tvarkos aprašu, patvirtintu Savivaldybės administracijos direktoriaus 2018 m. gruodžio 27 d. įsakymu Nr. A-548 „Dėl Panevėžio rajono savivaldybės administracijos direktoriaus 2010 m. kovo 31 d. įsakymo Nr. A-269 „Dėl

6) Finansinis turtas ir finansiniai įsipareigojimai

Ilgalaikį finansinį turtą sudaro investicijos į nuosavybės vertybinius popierius (akcijos, dalininko įnašai). Ilgalaikis finansinis turtas apskaitomas pagal grupes: investicijos į kontroliuojamus viešojo sektoriaus subjektus, investicijos į kontroliuojamus neviešojo sektoriaus subjektus, investicijos į asocijuotuosius subjektus, investicijos į kitus subjektus ir daliniai įsipareigojimai.

Investicijų vertės pasikeitimas į asocijuotuosius subjektus priskaitomas, kai asocijuotiesiems subjektams priskiriamos organizacijos ar įmonės, jei viešojo sektoriaus subjektų turima investicijų dalis bendroje vertėje sudaro daugiau kaip 20 procentų (14 –asis VSAFAS standarto 45 punktą). Investicijų vertės pasikeitimas apskaičiuojamas vadovaujantis metinių finansinių ataskaitų duomenimis (pelnas arba nuostolis) + perkainojimo rezervo rezultatas, priklausomai nuo turimų investicijų vertės dalies.

Investicijų į kontroliuojamus viešojo sektoriaus subjektus vertės pasikeitimas neskačiuojamas.

Savivaldybės investicijos į kitus subjektus sudaro:

1. Investicijos į kontroliuojamus viešojo sektoriaus subjektus 100 procentų:
  - VšĮ Panevėžio rajono savivaldybės poliklinika;
  - VšĮ Krekenavos pirminės sveikatos priežiūros centras;
2. Investicijos į kontroliuojamus ne viešojo sektoriaus subjektus 100 procentų:
  - VšĮ Velžio komunalinis ūkis;
3. Investicijos į asocijuotuosius subjektus:
  - VšĮ Panevėžio apskrities turizmo informacijos centras – 25 procentai;
  - UAB „Aukštaitijos vandenys“ – 5,03 procentai;
  - UAB „Panevėžio regiono atliekų tvarkymo centras“ – 14,69 procentai;
  - AB „Panevėžio energija“ – 2,21 procentas;
  - UAB „Panssal“ – 49 procentai (veikla nevykdoma).

Investicijos į kitus subjektus, kurioms Savivaldybė neturi jokio poveikio jų veiklai:

- VšĮ Bistrampolio dvaras – 0,67 procentai;
- AB „Amilina“ – 1972 vnt. akcijų

7) Atsargos

Atsargos apskaitomos pagal grupes: žaliavos ir medžiagos, ūkinis inventorių, atsargos, skirtos parduoti, ilgalaikis materialusis turtas, skirtas pardavimui

Pirminio pripažinimo metu atsargos įvertinamos įsigijimo savikaina. Jei nenustatyta atsargų nuvertėjimo požymių ir atsargos nenuvertintos, finansinės atskaitos atsargos įtraukiamos įsigijimo verte.

Nustačius nuvertėjimo požymius ir perkainavus atsargas rinkos kaina, finansinės atskaitos atsargos įtraukiamos ta verte, kuri yra mažesnė (įsigijimo savikaina ar rinkos kaina).

Ūkinis inventorių, atiduotas naudoti veikloje, nurašomas į sąnaudas ir kontrolės tikslais apskaitomas nebalansinėje sąskaitoje.

Finansavimo sumos

Finansavimo sumų apskaitos metodai ir taisyklės nustatyti 20-ajame VSAFS „Finansavimo sumos“

Finansavimo sumos apskaitomos pagal lėšų gavimo šaltinius:

- iš savivaldybės biudžeto;
- iš valstybės biudžeto;
- iš Europos sąjungos (finansinė parama);
- iš kitų šaltinių (remėjų);

Finansavimo sumos pagal paskirtį skirstomos:

- finansavimo sumas nepiniginiam turtui įsigyti (ilgalaikiam turtui ir atsargoms);
- finansavimo sumas kitoms išlaidoms.

Gautos, perduotos, grąžintos ir panaudotos finansavimo sumos pripažįstamos finansavimo pajamomis tuo metu, kai su finansavimo sumomis susijusios sąnaudos.

2 Apskaitos politika

9 Informacija apie finansavimo sumų pokytį per ataskaitinį laikotarpį pagal paskirtį ir finansavimo šaltinius pateikiama pagal priedą 20-ojo VSAFAS „Finansavimo sumos“ 4 prieda

10 Atidėjiniai  
Atidėjinys yra įsipareigojimas, kurio galutinės padengimo sumos ar įvykdymo laiko negalima tiksliai apibrėžti, tačiau galima patikimai įvertinti, ir kuris kyla dėl praeitės ūkinio įvykio.  
Atidėjiniai pripažįstami apskaitoje, kai atitinka visus 18-ajame VSAFAS „Atidėjiniai, neapibrėžtieji įsipareigojimai, neapibrėžtasis turtas ir postaskaitiniai įvykiai“ išvardytus pripažinimo kriterijus.  
Atidėjiniai gali būti pripažinti dėl teisinio įsipareigojimo, atsiradusio kaip praeitės įvykių pasekmė. Tokiais praeitės įvykiais gali būti laikomi:  
sutartys su numatytomis garantijomis;  
įvykį, lemiantį teisinio įsipareigojimo buvimą, įrodantys teismo arba kitų institucijų sprendimai;  
privalomi įstaigos vadovybės sprendimai;  
priimti įstatymai ir kiti teisės aktai, dėl kurių įstaiga gali turėti išlaidų.

10 Nuoma, finansinė nuoma (lizingas)  
Savivaldybės administracijos apskaitoje registruojami finansinės nuomos (lizingo) įsipareigojimai, jei veiklos nuomos sutartis atitinka 19-ojo VSAFAS „Nuoma, finansinė nuoma (lizingas) ir kitos turto perdavimo sutartys“ nurodytas finansinės nuomos sąlygas.  
Finansinės nuomos (lizingo) įsipareigojimai registruojami apskaitoje pasirašius veiklos nuomos sutartį pagal turto perdavimo ir priėmimo akto datą.  
Ilgalaikiai finansinės nuomos (lizingo) įsipareigojimai registruojami apskaitoje ilgalaikių įsipareigojimų ir ilgalaikių įsipareigojimų einamųjų metų dalies sąskaitose.  
Gavus turtą pagal veiklos nuomos sutartį, jei sutartis atitinka 19-ojo VSAFAS „Nuoma, finansinė nuoma (lizingas) ir kitos turto perdavimo sutartys“ nurodytas finansinės nuomos sąlygas, registruojamas turtas ir ilgalaikiai įsipareigojimai pagal turto vertės dengimo sumą, o jei palūkanos nenumatytos ar mažesnės negu rinkoje – diskontuotą pagal apskaičiuotų palūkanų normą veiklos nuomos sutarties sudarymo momentu. Finansinės nuomos (lizingo) apskaičiuotų palūkanų norma yra nustatoma remiantis palūkanų normomis, taikomoms atitinkamos trukmės finansinei nuomai (lizingui). Pasirinkta finansinės nuomos (lizingo) apskaičiuotų palūkanų norma pagrindžiama buhalterine pažyma, kurioje nurodoma, kuo remiantis finansinės nuomos (lizingo) apskaičiuotų palūkanų norma buvo nustatyta.  
Su veiklos nuomos sutarties (jei sutartis atitinka 19-ajame VSAFAS „Nuoma, finansinė nuoma (lizingas) ir kitos turto perdavimo sutartys“ nurodytas finansinės nuomos (lizingo) kriterijus) sudarymu ir turto paruošimu naudoti susijusios ir iki turto naudojimo pradžios padarytos išlaidos (išskyrus palūkanas) priskiriamos įsigyjamo turto vertei, o priskaitytos palūkanos Nuomos sąnaudos - dauginimo aparato, šalto vandens ir kito turto nuoma.

11 Segmentai  
Pagrindinėje veikloje patirtos sąnaudos apskaitomos pagal veiklos segmentus: bendros valstybės paslaugos, gynyba, viešoji tvarka ir visuomenės apsauga, ekonomika, aplinkos apsauga, būstas ir komunalinis ūkis, sveikatos apsauga, poilsis, kultūra ir religiniai švietimas, socialinė apsauga

12 Mokesčių ir socialinių įmokų pajamos

13 Kitos pajamos  
Kitos pajamos skirstomos į grupes: pagrindinės veiklos ir nepagrindinės veiklos:  
Pagrindinės veiklos kitos pajamos, susijusios su savivaldybės administracijos vykdoma veikla: pajamos, priskaitytos už socialinių būstų nuomą, pajamos už parduotus bilietus Švietimo, sporto ir kultūros skyriaus organizuojamus kultūrinius renginius, pajamos, gautos už leidimų ir kitų dokumentų išdavimą, vietinės rinkliavos, valstybinės rinkliavos, valstybinės žemės nuomos mokesčiai. Nepagrindinės veiklos kitos pajamos, nesusijusios su savivaldybės administracijos vykdoma veikla: ilgalaikio turto nuomos, ilgalaikio turto ir atsargų pardavimo, kopijavimo paslaugų ir kitų suteiktų paslaugų.  
Finansinės investicinės veiklos pajamos: delpinigių, baudos, banko priskaitytos palūkanos už leštų likučius banko sąskaitose. Visos šios finansinės veiklos pajamos yra pervestinos į valstybės ar savivaldybės biudžetus.

14 Sąnaudos  
Patirtos sąnaudos skirstomos pagal grupes: susijusios su pagrindine savivaldybės administracijos veikla ir susijusios su nepagrindine veikla:  
Pagrindinės veiklos sąnaudos: socialinių išmokų sąnaudos iš valstybės biudžeto, socialinių išmokų sąnaudos iš savivaldybės biudžeto, darbo užmokesčio sąnaudos, socialinio draudimo sąnaudos, ilgalaikio turto nusidėvėjimo ir amortizacijos sąnaudos, komunalinių paslaugų ir ryšių sąnaudos, komandiruočių sąnaudos, transporto sąnaudos, kvalifikacijos kėlimo sąnaudos, paprastojo remonto ir eksploataavimo sąnaudos, nuvertėjimo ir nurašytų sumų sąnaudos, sunaudotų ir parduotų atsargų sąnaudos, nuomos sąnaudos, kitų paslaugų sąnaudos, kitos sąnaudos, įskaitant reprezentacines išlaidas;  
Kitos veiklos sąnaudos: nuostoliai iš ilgalaikio turto pardavimo, darbo užmokesčio ir socialinio draudimo sąnaudos, sunaudotų ir parduotų atsargų savikaina, paslaugų sąnaudos, ilgalaikio turto nusidėvėjimo ir amortizacijos sąnaudos (turto, perduoto panaudai neviešojo sektoriaus subjektams, priskaitytas nusidėvėjimas), nuvertėjimo ir nurašytų sumų sąnaudos, kitos sąnaudos.

15 Valstybės skolos ir kitos skolinimosi išlaidos

16 Operacijos užsienio valiuta

17 Straipsnių tarpusavio užskaitos

18 Kiti apskaitos principai  
Savivaldybės administracija, tvarkydama buhalterinę apskaitą ir sudarydama finansines ataskaitas, vadovaujasi šiais bendraisiais apskaitos principais:  
1) subjekto, kai įstaiga yra atskiras viešojo sektoriaus subjektas;  
2) veiklos tęstinumo, kai įstaigos veiklos laikotarpis nėra ribotas ir nenumatoma jos likvidacija;  
3) periodiškumo, kai įstaigos veikla tvarkant apskaitą suskirstoma į atskaitomuosius ataskaitinius laikotarpius (mėnesius, ketvirčius, ataskaitinius finansinius metus), kuriems pasibaigus sudaromos finansinės ataskaitos;  
4) piniginio mato, kai įstaigos ūkinės ir finansinės veiklos duomenys išreiškiami piniginiu vienetu (litaais);  
5) kaupimo, kai įstaigoje pajamos registruojamos, kai jos uždirbamos, o sąnaudos – jų susidarymo metu, neatsižvelgiant į pinigų sumokėjimą;  
6) palyginimo, kai įstaigoje finansavimo pajamos per ataskaitinį laikotarpį susiejamos su to laikotarpio sąnaudomis. Sąnaudos paskirstomos laikotarpiams, per kuriuos įstaiga gaus pajamas;  
7) atsargumo, kai įstaiga pasirenka tokius apskaitos metodus, kurių pagrindu apskaitomo turto, įsipareigojimų vertė negali būti nepagrįstai padidinta arba sumažinta;  
8) neutralumo, kai įstaigos apskaitos informacija vartotojams pateikiama nešališka, kuri neturi daryti poveikio priimamiems sprendimams;  
9) ūkinio viršenybės prieš formą, kai įstaigoje ūkinės operacijos ir ūkiniai įvykiai į apskaitą įtraukiami pagal jų turinį ir

Aiškinaomojo rašto pastabos nepateikiamos, jeigu ataskaitinio ir praėjusio ataskaitinio laikotarpio finansinėse ataskaitose atitinkamos informacijos nėra, t. y. finansinių ataskaitų straipsnių sumos lygios nuliui.

APSKAITOS POLITIKOS KEITIMO IR KLaidŲ TAISYMO ĮTAKA FINANSINĖS BŪKLĖS ATASKAITOS STRAIPSNIAIS

Eil. Nr.	Straipsniai	Pastabas Nr.	Paskutinė praėjusio ataskaitinio laikotarpio diena	Apskaitos politikos keitimo ir klaidų taisymo įtaką		Paskutinė praėjusio ataskaitinio laikotarpio diena, įvertinus apskaitos politikos keitimo ir klaidų taisymo įtaką
				Padidėjimas	Sumažėjimas (-)	
1	2	3	4	5	6	7=4+5+6
<b>A</b>	<b>ILGALAIKIS TURTAS</b>					
I	Nematerialusis turtas		48.064.037,30			48.064.037,30
I.1	Plėtros darbai		136.882,25			136.882,25
I.2	Programinė įranga ir jos licencijos					0,00
I.3	Kitas nematerialusis turtas		14.173,84			14.173,84
I.4	Nebaigti projektai ir išankstiniai mokėjimai		32.561,51			32.561,51
I.5	Prestižas		90.146,90			90.146,90
II	Ilgalaikis materialusis turtas					0,00
II.1	Žemė		43.457.092,71			43.457.092,71
II.2	Pastatai		176.345,00			176.345,00
II.3	Infrastruktūros ir kiti statiniai		7.257.498,50			7.257.498,50
II.4	Nekilnojamosios kultūros vertybės		28.937.357,18			28.937.357,18
II.5	Mašinos ir įrenginiai		2.103.128,77			2.103.128,77
II.6	Transporto priemonės		99.916,07			99.916,07
II.7	Kilnojamosios kultūros vertybės		210.595,08			210.595,08
II.8	Baldai ir biuro įranga					0,00
II.9	Kitas ilgalaikis materialusis turtas		160.011,14			160.011,14
II.10	Nebaigta statyba ir išankstiniai mokėjimai		111.225,25			111.225,25
III	Ilgalaikis finansinis turtas		4.401.015,72			4.401.015,72
IV	Mineraliniai išteklių ir kitas ilgalaikis turtas		4.470.062,34			4.470.062,34
<b>B</b>	<b>BIOLOGINIS TURTAS</b>					0,00
<b>C</b>	<b>TRUMPALAIKIS TURTAS</b>		23.178,31			23.178,31
I	Atsargos		2.057.421,07			2.057.421,07
I.1	Strateginės ir neliečiamosios atsargos		481.258,90			481.258,90
I.2	Medžiagos, žaliavos ir tikrinis inventorių					0,00
I.3	Nebaigta gaminti produkcija ir nebaigtos vykdyti sutartys		216.304,09			216.304,09
I.4	Pagaminta produkcija, atsargos, skirtos parduoti (perduoti)					0,00
I.5	Ilgalaikis materialusis ir biologinis turtas, skirtas parduoti					0,00
II	Išankstiniai apmokėjimai		264.954,81			264.954,81
III	Per vienus metus gautinos sumos		47.472,68			47.472,68
III.1	Gautinos trumpalaikės finansinės sumos		1.066.667,89			1.066.667,89
III.2	Gautini mokesčiai ir socialinės įmokos					0,00
III.3	Gautinos finansavimo sumos					0,00
III.4	Gautinos sumos už turto nuodojimą, parduotas prekes, turą, paslaugas		34.509,34			34.509,34
III.5	Sukauptos gautinos sumos		13.871,82			13.871,82
III.6	Kitos gautinos sumos		1.000.031,29			1.000.031,29
IV	Trumpalaikės investicijos		18.255,44			18.255,44
V	P pinigai ir pinigų ekvivalentai					0,00
	<b>IŠ VISO TURTO</b>		462.021,60			462.021,60
<b>D</b>	<b>FINANSAVIMO SUMOS</b>		50.144.636,68			50.144.636,68
I	Iš valstybės biudžeto		46.198.040,50	1,09		46.198.041,59
II	Iš savivaldybės biudžeto		20.794.623,57	0,01		20.794.623,58
III	Iš Europos Sąjungos, užsienio valstybių ir tarptautinių organizacijų		12.890.800,13	1,08		12.890.801,21
IV	Iš kitų šaltinių		10.643.536,67			10.643.536,67
<b>E</b>	<b>ISPAREIGOJIMAI</b>		1.869.080,13			1.869.080,13
I	Ilgalaikiai įsipareigojimai		1.760.498,70			1.760.498,70
I.1	Ilgalaikiai finansiniai įsipareigojimai		83.099,41			83.099,41
I.2	Ilgalaikiai atidėjimai		47.916,50			47.916,50
I.3	Kiti ilgalaikiai įsipareigojimai		3.675,47			3.675,47
II	Trumpalaikiai įsipareigojimai		31.507,44			31.507,44
II.1	Ilgalaikių atidėjinių einamųjų metų dalis ir trumpalaikiai atidėjimai		1.677.399,29			1.677.399,29
II.2	Ilgalaikių įsipareigojimų einamųjų metų dalis		162,96			162,96
II.3	Trumpalaikiai finansiniai įsipareigojimai		23.466,89			23.466,89
II.4	Mokėtinios subsidijos, dotacijos ir finansavimo sumos					0,00
II.5	Mokėtinios sumos į Europos Sąjungos biudžetą		20.910,00			20.910,00
II.6	Mokėtinios sumos į biudžetus ir fondus					0,00
II.6.1	Grąžintinos finansavimo sumos		1,12			1,12
II.6.2	Kitos mokėtinios sumos biudžetui		1,12			1,12
II.7	Mokėtinios socialinės įmokos					0,00
II.8	Grąžintini mokesčiai, įmokos ir jų permokos		600.814,91			600.814,91
II.9	Tiekėjams mokėtinios sumos					0,00
II.10	Su darbo sutykieis susiję įsipareigojimai		797.195,38			797.195,38
II.11	Sukauptos mokėtinios sumos		613,17			613,17
II.12	Kiti trumpalaikiai įsipareigojimai		139.715,34			139.715,34
<b>F</b>	<b>GRYNASIS TURTAS</b>		94.519,52			94.519,52
I	Dalininkų kapitalas		2.186.097,48			2.186.097,48
II	Rezervai					0,00
II.1	Tikrosios vertės rezervas		1.948.810,96			1.948.810,96
II.2	Kiti rezervai		1.948.810,96			1.948.810,96
III	Nuosavybės metodo įtaka					0,00
IV	Sukauptas perviršis ar deficitas		-200.492,81			-200.492,81
IV.1	Einamųjų metų perviršis ar deficitas		437.779,33			437.779,33
IV.2	Ankstesnių metų perviršis ar deficitas		9.180,64	1,09	-1,09	9.180,64
<b>G</b>	<b>MAŽUMOS DALIS</b>		428.598,69	-1,09	1,09	428.598,69
	<b>IŠ VISO FINANSAVIMO SUMŲ, ISPAREIGOJIMŲ, GRYNANO TURTO IR MAŽUMOS DALIES</b>		50.144.636,68	1,09		50.144.637,77

Savivaldybės administracijos direktorius  
(viešojo sektoriaus subjekto vadovas arba jo išaištas administracijos vadovas)

Apskaitos skyriaus vedėja  
(vyr. buhalteris (buhalteris))

(parašas)

(parašas)

Eugenijus Lunsks

(vardas ir pavardė)

Jolanta Michnevičienė


(vardas ir pavardė)

APSKAITOS POLITIKOS KEITIMO IR KLAIDŲ TAISYMO ĮTAKA VEIKLOS REZULTATŲ ATASKAITOS STRAIPSNIAMS

Eil. Nr.	Straipsniai	Pastabos Nr.	Pradžės ataskaitinis laikotarpis	Apskaitos politikos keitimo ir klaidų taisymo įtaka		Pradžės ataskaitinis laikotarpis, įvertinus apskaitos politikos keitimo ir klaidų taisymo įtaką
				Padidėjimas	Sumažėjimas (-)	
1	2	3	4	5	6	7=4+5+6
<b>A</b>	<b>PAGRINDINĖS VEIKLOS PAJAMOS</b>					
I	FINANSAVIMO PAJAMOS		21.373.691,34	1,09		21.373.692,43
I.1	Iš valstybės biudžeto		21.344.978,38	1,09		21.344.979,47
I.2	Iš savivaldybių biudžetų		11.838.281,12	0,01		11.838.281,13
I.3	Iš ES, užsienio valstybių ir tarptautinių organizacijų lėšų		7.876.022,96	1,08		7.876.024,04
I.4	Iš kitų finansavimo šaltinių		1.109.565,64			1.109.565,64
II	MOKESČIŲ IR SOCIALINIŲ ĮMOKŲ PAJAMOS		521.108,66			521.108,66
III	PAGRINDINĖS VEIKLOS KITOS PAJAMOS				0,00	0,00
III.1	Pagrindinės veiklos kitos pajamos		28.712,96			28.712,96
III.2	Pervestimų pagrindinės veiklos kitų pajamų suma		854.329,88			854.329,88
B	PAGRINDINĖS VEIKLOS ŠALTAUDOS		-825.616,92			-825.616,92
I	DARBO UŽMOKESČIO IR SOCIALINIO DRAUDIMO		-21.214.647,87		-1,09	-21.214.648,96
II	NUSIDĖVĖJIMO IR AMORTIZACIJOS		-3.924.238,69			-3.924.238,69
III	KOMUNALINIŲ PASLAUGŲ IR RYŠIŲ		-3.447.249,84		-1,09	-3.447.250,93
IV	KOMANDIRUOČIŲ		-1.010.568,13			-1.010.568,13
V	TRANSPORTO		-28.051,42			-28.051,42
VI	KAVALIFIKACIJOS KĖLIMO		-140.048,41			-140.048,41
VII	PAPRASTOJO REMONTO IR EKSPLOATAVIMO		-16.132,35			-16.132,35
VIII	NUVERTĖJIMO IR NURAŠYTŲ SUMŲ		-1.130.080,73			-1.130.080,73
IX	SUNAUDOTŲ IR PARDUOTŲ ATSARGŲ SAVIKAINA		63.128,28			63.128,28
X	SOCIALINIŲ ĮSMOKŲ		-119.683,49			-119.683,49
XI	NUOMOS		-9.363.455,10			-9.363.455,10
XII	FINANSAVIMO		-708,10			-708,10
XIII	KITŲ PASLAUGŲ		-1.294.053,81			-1.294.053,81
XIV	KITOS		-490.034,52			-490.034,52
C	PAGRINDINĖS VEIKLOS PERVERSIS AR DEFICITAS		-313.471,56			-313.471,56
D	KITOS VEIKLOS REZULTATAS		159.043,47	1,09	-1,09	159.043,47
I	KITOS VEIKLOS PAJAMOS		-146.136,16			-146.136,16
II	PERVESTINOS Į BIUDŽETĄ KITOS VEIKLOS PAJAMOS		76.668,68			76.668,68
III	KITOS VEIKLOS ŠALTAUDOS		-56.758,45			-56.758,45
E	FINANSINĖS IR INVESTICINĖS VEIKLOS REZULTATAS		-166.046,39			-166.046,39
F	APSKAITOS POLITIKOS KEITIMO IR ESMINIŲ APSKAITOS KLAIDŲ TAISYMO ĮTAKA		-8.844,14			-8.844,14
G	PELNO MOKESTIS		5.117,47			5.117,47
H	GRYNASIS PERVERSIS AR DEFICITAS PRIEŠ NUOSAVYBĖS METODO ĮTAKA					0,00
I	NUOSAVYBĖS METODO ĮTAKA		9.180,64	1,09	-1,09	9.180,64
J	GRYNASIS PERVERSIS AR DEFICITAS		608.119,56			608.119,56
I	TENKANTIS KONTROLIUOJANČIAJAM SUBJEKTUI		617.300,20	1,09	-1,09	617.300,20
II	TENKANTIS MAŽUMOS DALIAI					0,00

Savivaldybės administracijos direktorius  
(viešojo sektoriaus subjekto vadovas arba jo įgaliotas administracijos vadovas)

Apskaitos skyriaus vedėja  
(vyriausiasis buhalteris (buhalteris))

(parašas)  
  
(parašas)

Eugenijus Luskis  
(vardas ir pavardė)

Jolanta Michnevičienė  
(vardas ir pavardė)



Patvirtinta  
 ID: -2147415227  
 D/L: 2020-03-26 15:51:35

**3 Pastabos**

**P1 Apskaitos politika ir apskaitinių įvertintinių keitimai, klaidų taisymas**

Apskaitos politikos keitimo įtaka finansinėse ataskaitose:

Eil. Nr.	Straipiniai	Pertvarkomas ataskaitinis laikotarpis (suma)	Ataskaitinis laikotarpis (pertvarkytas) (suma)	Apskaitos politikos keitimai (suma)	Nuoroda į aiškinaamojo rašto pastabą, kurioje aprašytas susijęs apskaitos politikos keitimai (pastabos Nr.)
1	2	3	4	5=4-3	6
1	Nusidėvėjimo ir amortizacijos	-3.447.249,84	-3.447.250,93	-1,09	
<b>Iš viso</b>		<b>-3.447.249,84</b>	<b>-3.447.250,93</b>	<b>-1,09</b>	<b>X</b>
<b>X pažymėti ataskaitos laukai nepildomi</b>					

Esminių klaidų įtaka finansinėms ataskaitoms:

Eil. Nr.	Straipiniai	Taisomas ataskaitinis laikotarpis (suma)	Ataskaitinis laikotarpis (pertvarkytas) (suma)	Klaidos taisymas (suma)	Nuoroda į aiškinaamojo rašto pastabą, kurioje aprašytas susijęs esminės klaidos taisymas (pastabos Nr.)
1	2	3	4	5=4-3	6
<b>Iš viso</b>					<b>X</b>
<b>X pažymėti ataskaitos laukai nepildomi</b>					

Esminių klaidų įtaka nuosavybės metodui:

Eil. Nr.	Straipiniai	Taisomas ataskaitinis laikotarpis (suma)	Ataskaitinis laikotarpis (pertvarkytas) (suma)	Klaidos taisymas (suma)	Nuoroda į aiškinaamojo rašto pastabą, kurioje aprašytas susijęs esminės klaidos taisymas (pastabos Nr.)
1	2	3	4	5=4-3	6
<b>Iš viso</b>					<b>X</b>
<b>X pažymėti ataskaitos laukai nepildomi</b>					

P2 Informacija pagal segmentus

ATASKAITINIO LAIKOTARPIO INFORMACIJA PAGAL VEIKLOS SEGMENTUS

Eil. Nr.	Finansinių ataskaitų straipsniai	Segmentai										Iš viso
		Bendros valstybės patalpos	Gyvyba	Viešoji tvarka ir visuomenės apsauga	Ekonomika	Aplinkos apsauga	Būtos ir komunaliniai ūkiai	Sveikatos apsauga	Politis, kultūra ir religija	Sveikimas	Socialinė apsauga	
1	2	3	4	5	6	7	8	9	10	11	12	13
1.1	Pagrindinės veiklos sąnaudos	-2,548,907.82	-28,093.43	-1,208,877.34	-4,898,802.15	-1,323,139.50	-737,613.89	-93,236.63	-859,381.04	-320,098.44	-11,333,695.75	-22,895,842.99
1.2	Darbo užmokesčio ir socialinio draudimo	-2,285,591.88	-25,216.76		-350,251.49	-100,817.38	-80,910.54	-4,740.57	-163,034.75	-198,973.81	-922,921.20	-4,132,458.38
1.3	Nusidėvėjimo ir amortizacijos	-1,405,701.13	-357.84	-120,877.34	-2,692,443.19	-90,588.19	-318,105.45	-65,498.66	-168,820.76	-19,715.66	-25,001.62	-3,641,976.84
1.4	Komunalinių pastatų ir taisyklų	-1,070,287.21	-333.17		-5,638.08	-810,419.84	-104,073.23	0.00	-2,562.49	-1,950.40	-3,512.53	-1,029,776.95
1.5	Komandiruočių	-24,650.45	-812.09		-1,290.64				-3,609.74		-7,401.39	-39,418.73
1.6	Transporto	-61,809.07	-28.73		-10,814.35	-1,868.63	-1,109.47	-460.16	-9,703.40	-6,108.61	-39,622.38	-131,125.50
1.7	Kvalifikacijos kėlimo	-10,354.54	-42.28		-299.28				-100.00		-8,392.80	-19,558.50
1.8	Prarastojų remontui ir eksploatavimui	-52,139.07			-1,094,063.89	-24,038.46	-71,347.64		-223,803.46	-763.77	-2,551.44	-1,468,711.73
1.9	Įvairių rūšių ir nuorodų ir nuorodų sumų	-3,617.99			-1,922.82		-7,605.92					
1.10	Suinteresuotųjų pareigūnų atlyginimai	-56,282.37	-974.93		-8,947.50	-11,175.53	-9,493.27	-2,899.24	-7,753.51	-1,573.88	-15,264.66	-113,464.89
1.11	Socialinių išmokų											
1.12	Nuomos	-136.32										
1.13	Finansavimo				-5,027.00	-52,488.00						-136.52
1.14	Kitų paslaugų	-102,140.59	-159.49		-703,383.48	-431,728.47	-44,006.32	-17,985.00	-218,165.68	-47,629.00	-1,090,142.08	-1,431,436.76
2	Kitos	-120,328.00	-125.14		-26,017.93	-15.00	-100,364.05	-1,933.00	-45,453.61	-30,749.72	-11,042.03	-1,358,451.00
2	Apskaitos politikos keitimo ir esminių apskaitos klaidų taisymo įtaka											-336,350.48
3	Pagrindinės veiklos pinigų srautai											
3.1	Finansavimas	-2,861,331.37	-28,149.23		-2,362,093.64	-1,428,276.82	-456,450.24	-10,052.57	-475,567.91	-370,142.99	-10,688,338.82	-18,680,403.59
3.1.1	Darbo užmokesčio ir socialinio draudimo	-2,273,774.81	-25,015.38		-346,533.82	-100,133.48	-80,454.53	-4,740.57	-162,325.73	-202,890.10	-915,814.02	-4,111,708.64
3.1.2	Komunalinių pastatų ir taisyklų	-122,319.79	-349.69		-5,924.16	-847,468.34	-111,721.86		-2,679.83	-1,998.86	-5,192.87	-1,097,653.60
3.1.3	Komandiruočių	-25,927.52	-812.09		-1,290.64				-3,234.77		-7,994.04	-41,814.84
3.1.4	Transporto	-51,603.84	-55.27		-10,342.80	-118.12			-8,795.29		-38,443.94	-113,005.47
3.1.5	Kvalifikacijos kėlimo	-12,040.68	-82.28		-299.28				-100.00		-8,392.80	-21,244.64
3.1.6	Prarastojų remontui ir eksploatavimui	-52,013.78			-1,880,308.49	-49,639.87	-64,178.90		-223,702.71	-71,062.09	-797.59	-2,341,705.43
3.1.7	Atsargų išėjimo	-90,714.44	-1,549.69		-12,799.37	-5,735.66	-2,450.33	-1,198.84	-19,935.86	-62,060.01	-10,078.63	-206,523.03
3.1.8	Socialinių išmokų				-5,027.00							-9,640,945.34
3.1.9	Nuomos	-189.48										-189.48
3.1.10	Kitų paslaugų išėjimo	-132,074.01	-284.63		-71,463.60	-425,179.15	-93,451.97	-1,700.00	-15,412.62	-10,795.87	-55,961.36	-806,323.21
3.1.11	Sunkiosios palikimas	-4,049.94	-2.41									-4,052.35
3.1.12	Kitos išmokos	-96,621.08			-27,884.48		-104,190.04	-1,953.00	-38,881.10	-15,968.63	-4,710.23	-290,208.56

PRAEJUSIO ATASKAITINIO LAIKOTARPIO INFORMACIJA PAGAL VEIKLOS SEGMENTUS

Eil. Nr.	Finansinių ataskaitų straipsiniai	Segmentai							Segmentai			Iš viso
		Bendros valstybės pajamos	Cyryba	Viešoji tvarka ir viešumoms apsauga	Ekonominė	Apimtos apsauga	Bostas ir komunalinis ūkis	Sveikatos apsauga	Poilsis, kultūra ir religija	Sveikimas	Socialinė apsauga	
1	2	3	4	5	6	7	8	9	10	11	12	13
1.1	Pagrindinės veiklos sąnaudos	-2.746.738,74	-25.308,62	-139.828,94	-4.140.757,97	-1.171.402,98	-818.708,04	-80.141,95	-538.428,31	-623.285,29	-11.190.047,03	-2.121.647,87
1.2	Darbo užmokesčio ir socialinio draudimo	-2.118.130,43	-22.749,26	-139.828,94	-287.302,67	-89.090,27	-81.240,96	-2.571,56	-176.534,46	-197.715,53	-948.874,55	-3.924.238,69
1.3	Nusidėjimo ir amortizacijos	-135.130,92	-357,84	-139.828,94	-2.758.274,11	-79.187,89	-154.290,96	-62.410,65	-87.560,32	-9.301,62	-20.906,59	-3.447.249,84
1.4	Komunalinių paslaugų ir ūkių	-97.765,92	-361,21	-139.828,94	-6.165,91	-796.590,20	-100.923,13	0,00	-2.959,24	-1.796,46	-4.006,56	-1.010.648,13
1.5	Komandiruočių	-17.446,92			-231,00				-5.604,34	-1.344,01	-3.425,15	-28.051,42
1.6	Transporto	-57.714,49	-56,80		-26.790,31	-147,73			-10.118,94	-6.091,39	-39.128,75	-140.048,41
1.7	Kvalifikacijos kėlimo	-11.024,10			-742,50				-362,25		-2.376,00	-16.132,35
1.8	Paprasčio remonto ir eksploatavimo	-12.308,96	-508,52		-1.021.981,92	-6.950,84	-63.656,31		-17.910,04	-1.627,50	-6.236,99	-1.130.080,73
1.9	Nuostolių ir nuostolių sumų	-1.365,92			69.385,89	-718,50	-828,16			-515,62		63.128,28
1.10	Sužadėtų įpareigojimų atšaukimo sąvokina	-64.075,40	-1.127,82		-5.021,54	-15.790,02	-2.443,60		-8.783,05	-5.126,97	-15.499,82	-119.083,49
1.11	Socialinių išmokų	-708,10									-9.363.455,10	-9.363.455,10
1.12	Finansavimo											-708,10
1.13	Kitų paslaugų	-127.787,97	-147,17		-11.087,00	-32.565,59	-250.000,00	-10.600,00	-165.826,00	-104.466,64	-719.508,58	-1.294.033,81
1.14	Kitos	-103.259,11			-63.853,01	-145.524,97	-60.421,46	-1.400,00	-18.079,44	-11.468,45	-61.352,05	-490.034,52
2	Apskaitos politikos keitimo ir esminių apskaitos klaidų taisymo įtaka				-28.693,89	-4.836,97	-104.894,46	-657,00	-44.691,23	-23.203,95	-3.134,95	-312.471,56
3	Pagrindinės veiklos pinigų srautai											
3.1	Išmokos	-2.647.288,22	-25.592,00		-1.534.744,51	-1.079.242,59	-535.871,65	-8.494,48	-291.348,96	-305.498,29	-10.607.535,65	-17.033.576,35
3.1.1	Darbo užmokesčio ir socialinio draudimo	-2.119.548,63	-22.636,03		-285.668,68	-89.421,77	-80.249,60	-2.571,56	-176.595,69	-201.951,29	-957.994,42	-3.926.637,67
3.1.2	Komunalinių paslaugų ir ūkių	-106.437,80	-355,62		-6.336,80	-780.951,21	-97.641,70		-2.951,54	-1.755,98	-3.960,47	-1.000.391,12
3.1.3	Komandiruočių	-17.286,60							-5.482,71	-1.280,89	-3.330,15	-27.380,35
3.1.4	Transporto	-65.731,91	-30,26		-27.005,63				-8.897,93	-18.625,90	-37.661,13	-157.952,76
3.1.5	Kvalifikacijos kėlimo	-10.936,34			-742,50				-362,25		-2.376,00	-16.044,59
3.1.6	Paprasčio remonto ir eksploatavimo	-18.019,19	-407,73		-1.135.039,40	-11.784,28	-166.376,39		-17.620,00	-280,65	-4.650,66	-1.354.178,30
3.1.7	Atsargų įsigijimo	-44.038,79	-1.965,24		-18.305,89	-7.239,67	-99,94		-10.922,01	-48.982,20	-12.016,04	-147.433,70
3.1.8	Socialinių išmokų				-360,00						-9.510.080,00	-9.510.080,00
3.1.9	Nuomos	-757,14										-757,14
3.1.10	Kitų paslaugų įsigijimo	-150.010,93	-147,21		-55.619,59	-185.992,46	-87.629,86	-1.400,00	-17.814,62	-11.461,14	-72.857,23	-582.928,04
3.1.11	Sumokėtos pajamos	-4.022,44										-5.646,17
3.1.12	Kitos išmokos	-110.498,45	-9,91		-5.666,02	-3.853,20	-102.250,43	-657,00	-50.702,21	-19.332,74	-2.016,53	-295.786,51

P3 Nematerialiųjų turtas

NEMATERIALIOJO TURTO BALANSINĖS VERTĖS PASIKEITIMAS PER ATASKAITINĮ LAIKOTARPĮ

Eil. Nr.	Straipsniai	Pildros darbai	Programinė įranga ir jos licencijos	Kitas nematerialiųjų turtas	Kitas nematerialiųjų turtas		Nebaigti projektai ir išankstiniai apmokėjimai	Nebaigti projektai ir išankstiniai apmokėjimai	Prestizžas	Iš viso
					Patentai ir kitos licencijos (išskyrus nurodytus 4 straipsnyje)	Kitas nematerialiųjų turtas				
1	2	3	4	5	6	7	8	9	10	11
1	Išsigijimo ar pasigaminimo savikaina ataskaitinio laikotarpio pradžioje		584.918,19			667.339,83	93.179,22			1.345.437,24
2	Išsigijimai per ataskaitinį laikotarpį		24.029,34					845,79		24.875,13
2.1	Pirkto turto įsigijimo sąvokina		24.029,34					845,79		24.875,13
2.2	Neatlyginamai gauto turto įsigijimo sąvokina									
3	Parduoto, perduoto ir nurašyto turto suma per ataskaitinį laikotarpį		-7.502,37			-6.389,02		-845,79		-14.737,18
3.1	Parduoto					0,00				0,00
3.2	Perduoto									
3.3	Nurašyto		-7.502,37			-6.389,02		-845,79		-14.737,18
4	Pergrupavimai (+/-)									
5	Išsigijimo ar pasigaminimo sąvokinos kiti pokyčiai					-18.156,46	-90.146,90			-108.303,36
6	Išsigijimo ar pasigaminimo sąvokina ataskaitinio laikotarpio pabaigoje (1+2-3+4+/-5)		601.445,16							1.247.271,83
7	Suakaupta amortizacijos suma ataskaitinio laikotarpio pradžioje	X	-570.744,35			642.794,35	3.032,32	0,00		1.247.271,83
8	Neatlyginamai gauto turto suakaupta amortizacijos suma*	X				-628.907,72	X	X		-1.199.652,07
9	Apskaičiuota amortizacija per ataskaitinį laikotarpį	X					X	X		
10	Suakaupta parduoto, perduoto ir nurašyto turto amortizacijos suma	X	-11.769,82			-9.569,90	X	X		-21.339,72
10.1	Parduoto	X	7.502,37			6.389,02	X	X		13.891,39
10.2	Perduoto	X					X	X		
10.3	Nurašyto	X					X	X		
11	Pergrupavimai (+/-)	X	7.502,37				X	X		
12	Suakaupta amortizacijos sumos kiti pokyčiai	X				6.389,02	X	X		13.891,39
13	Suakaupta amortizacijos suma ataskaitinio laikotarpio pabaigoje (7+8+9-10+/-11+/-12)	X	-575.011,80			13.537,01	X	X		13.537,01
14	Nuvertėjimo suma ataskaitinio laikotarpio pradžioje	X				-618.551,59	X	X		-1.193.563,39
15	Neatlyginamai gauto turto suakaupta nuvertėjimo suma*					-5.870,60	-3.032,32			-8.902,92
16	Apskaičiuota nuvertėjimo suma per ataskaitinį laikotarpį									
17	Panaikinta nuvertėjimo suma per ataskaitinį laikotarpį									
18	Suakaupta parduoto, perduoto ir nurašyto turto nuvertėjimo suma									
18.1	Parduoto									
18.2	Perduoto									
18.3	Nurašyto									
19	Pergrupavimai (+/-)									
20	Nuvertėjimo sumos kiti pokyčiai									
21	Nuvertėjimo suma ataskaitinio laikotarpio pabaigoje (14+15+16-17-18+/-19+/-20)					-5.870,60	-3.032,32			-8.902,92
22	Nematerialiojo turto likutinė vertė ataskaitinio laikotarpio pabaigoje (6-13-21)		26.433,36			18.372,16	0,00	0,00		44.805,52
23	Nematerialiojo turto likutinė vertė ataskaitinio laikotarpio pradžioje (1-7-14)		14.173,84			32.561,51	90.146,90			136.882,25

X pažymėti atsakomosios šalies nepildomi.  
\* Kito subjektų suakaupta turto nusidėvėjimo arba nuvertėjimo suma iki perdavimo.

2019 M. GRUODŽIO 31 D. pasibaigusių metų FINANSINIŲ ATASKAITŲ RINKINYS

(Visos sumos eurais, jei nenurodyta kitaip)

Patvirtinta  
ID: -2147415227  
D/L: 2020-03-26 15:51:35

Nematerialiojo turto, kurio naudingo tarnavimo laikas neribotas, balansinė vertė:

Ataskaitinis laikotarpis	Praėjęs ataskaitinis laikotarpis

Nematerialiojo turto, kuris yra visiškai amortizuotas, tačiau vis dar naudojamas veikloje, įsigijimo ar pasigaminimo savikainą sudaro:

Ataskaitinis laikotarpis	Praėjęs ataskaitinis laikotarpis
767.669,11	764.086,91

Nematerialiojo turto, kurio kontrolę riboja sutartys ar teisės aktai, likutinė vertė yra:

Ataskaitinis laikotarpis	Praėjęs ataskaitinis laikotarpis

Nematerialiojo turto, užstatyto kaip įsipareigojimų įvykdymo garantija, likutinė vertė yra:

Ataskaitinis laikotarpis	Praėjęs ataskaitinis laikotarpis

Nebenaudojamo veikloje nematerialiojo turto likutinę vertę sudaro:

Ataskaitinis laikotarpis	Praėjęs ataskaitinis laikotarpis

Naujo nematerialiojo turto, įsigyto perduoti, balansinė vertė pagal turto grupes:

Eil. Nr.	Nematerialiojo turto grupės	Balansinė vertė	
		Ataskaitinis laikotarpis	Praėjęs ataskaitinis laikotarpis
1	2	3	4
1	Plėtos darbai		
2	Programinė įranga ir jos licencijos		
3	Patentai ir kitos licencijos (išskyrus nurodytus 2 punkte)		
4	Literatūros, mokslo ir meno kūriniai		
5	Nebaigti projektai		
6	Kitas nematerialusis turtas		
7	Iš viso	0,00	

Per ataskaitinį laikotarpį patikėjimo teise perduoto kitiems subjektams turto likutinė vertė atidavimo momentu buvo:

Ataskaitinis laikotarpis	Praėjęs ataskaitinis laikotarpis

Nematerialiojo turto tyrimų išlaidų suma, pripažintą ataskaitinio laikotarpio sąnaudomis, sudaro:

Ataskaitinis laikotarpis	Praėjęs ataskaitinis laikotarpis

2019 M. GRUODŽIO 31 D. pasibaigusiu metų FINANSINIŲ ATASKAITŲ RINKINYS

(Visos sumos eurais, jei nenurodyta kitaip)

Pagal finansinės nuomos (lizingo) sutartis įsigyto turto, kurio finansinės nuomos (lizingo) sutarties laikotarpis nėra pasibaigęs, likutinė vertė:

Eil. Nr.	Nematerialiojo turto grupės	Likutinė vertė	
		Ataskaitinis laikotarpis	Pratęsęs ataskaitinis laikotarpis
1	2	3	4
1	Programinė įranga ir jos licencijos		
2	Patentai ir kitos licencijos (išskyrus nurodytus 2 punkte)		
3	Literatūros, mokslo ir meno kūriniai		
4	Nebaigti projektai		
5	Kitas nematerialusis turtas		
6	Iš viso	0,00	

P4 Igaliaisia materialio turto balansinės vertės pasikeitimas per ataskaitinį laikotarpį

Eil. Nr.	Straipsniai	Žmė	Prašiai			Infrastruktūra ir kiti statiniai	Nekilnojamoji kultūros vertybė	Mokymo ir įrenginiai	Transporto priemonės	Kilnojamoji kultūros vertybė	Būklai ir biuro įranga	Klasifikacinės kategorijos		Nacionalinės strategijos	Iš viso	
			Gyvenamieji	KI/II	III							Klasifikacinės kategorijos	Klasifikacinės kategorijos			
1	Įsigijimo ar pagamavimo sąvokina ataskaitinio laikotarpio pradžioje	137.240,79	2.041.605,91	9.572.067,26	99.875.548,91	222.900,59	534.330,72	1.145.481,55	47.077,50	699.867,71	699.867,71	47.077,50	391.383,87	4.406.522,83	79,07	119.073.906,71
2	Įsigijimo per nuosavybę laikotarpį (2.1+2.2)		148.296,73	41.928,67	388.976,53	7.627,67	16.954,49	49.936,00	6.000,00	28.710,70	28.710,70	6.000,00	3.178,18	4.277.850,50	5,672,39	4.975.131,87
2.1	Pirkimo turto įsigijimo sąvokina		148.296,73	6.649,03	161.272,50	16.954,49	16.954,49	49.936,00	6.000,00	27.698,77	27.698,77	6.000,00	3.178,18	4.277.850,50	5,672,39	4.703.228,40
2.2	Neatlyginamasis gauto turto įsigijimo sąvokina			35.279,64	227.704,22	7.627,67				1.011,93	1.011,93					271.903,47
3	Parduoto, parduoto ir nušlyto turto suma per ataskaitinį laikotarpį (3.1+3.2+3.3)		-5.725,79		-147.265,50		-98,09			-15.236,24	-15.236,24		-8.847,60		-5,673,26	-182.946,48
3.1	Parduoto															
3.2	Parduoto															
3.3	Nušlyto															
4	Pergrupavimai (+/-)		281.496,90	-5.725,79	-9.751,80	-42,57	-42,57			-15.236,24	-15.236,24		-8.847,60		-137.656,27	
5	Įsigijimo ar pagamavimo sąvokina kiti polyčiai		292.508,35	4.823.122,95	-2.464,98	-156.807,83	-2.464,98			-0,01	-0,01		2.470,78	-5.591.214,01	-5,673,26	-45.290,21
6	Įsigijimo ar pagamavimo sąvokina ataskaitinio laikotarpio pabaigoje (1+2+3+4+5)	137.240,79	2.471.399,56	9.900.778,49	104.940.282,88	230.128,26	548.922,14	1.038.609,72	13.077,50	713.342,16	713.342,16	13.077,50	388.185,23	3.093.159,32	78,20	123.515.204,25
7	Suvaldymo nušlyto turto suma per ataskaitinį laikotarpį	X	-555.202,37	-3.713.058,31	-70.936.501,41	-70.936.501,41	-434.614,65	-934.886,47	X	-539.856,57	-539.856,57	X	-327.236,12	X	X	-77.461.355,90
8	Neatlyginamasis gauto turto nušlyto nušlyto suma per ataskaitinį laikotarpį	X	-22.803,66							-1.011,93	-1.011,93	X		X	X	-23.815,59
9	Atskaitoma nušlyto suma per ataskaitinį laikotarpį	X	-66.367,00	-145.306,45	-3.262.195,83	-3.262.195,83	-19.746,48	-68.631,60	X	-48.776,22	-48.776,22	X	-19.506,56	X	X	-3.630.530,14
10	Suvaldymo nušlyto, parduoto ir nušlyto turto nušlyto suma (10.1+10.2+10.3)	X			18.433,54	18.433,54	98,09	-68.631,60	X	14.321,07	14.321,07	X	8.847,60	X	X	41.900,30
10.1	Parduoto	X							X			X		X	X	
10.2	Parduoto	X			10.222,36	10.222,36	42,57	-68.631,60	X			X		X	X	
10.3	Nušlyto	X			8.211,18	8.211,18	55,52		X			X		X	X	
11	Pergrupavimai (+/-)	X	25.641,43	-7.652,03	17.423,00	17.423,00	1.377,96	157.587,67	X	14.321,07	14.321,07	X	8.847,60	X	X	10.264,93
12	Suvaldymo nušlyto suma kiti polyčiai	X							X	79,73	79,73	X	-1.247,75	X	X	31.635,37
13	Suvaldymo nušlyto suma ataskaitinio laikotarpio pabaigoje (7+8+9+10+11+12)	X	-595.927,94	-3.908.820,45	-74.162.840,70	-74.162.840,70	-452.945,08	-845.930,40	X	-575.043,92	-575.043,92	X	-339.142,83	X	X	193.150,01
14	Nušlyto suma ataskaitinio laikotarpio pradžioje suma*	X	-67.913,99		-1.690,32	-1.690,32			X			X		X	X	-80.880.651,32
15	Neatlyginamasis gauto turto nušlyto nušlyto suma per ataskaitinį laikotarpį	X			-5.725,79	-5.725,79			X			X		-5.586,18		-1.955.816,67
16	Atskaitoma nušlyto suma per ataskaitinį laikotarpį	X			6.778,29	6.778,29			X			X				
17	Parduoto nušlyto suma per ataskaitinį laikotarpį	X							X			X				
18	Suvaldymo nušlyto, parduoto ir nušlyto turto nušlyto suma (18.1+18.2+18.3)	X			5.725,79	5.725,79			X			X				-13.216,59
18.1	Parduoto	X			5.725,79	5.725,79			X			X				5.725,79
18.2	Parduoto	X							X			X				13.216,59
18.3	Nušlyto	X							X			X				
19	Pergrupavimai (+/-)	X			5.335,19	5.335,19			X			X				5.335,19
20	Nušlyto suma kiti polyčiai	X			1.443,10	1.443,10			X			X				7.881,40
21	Nušlyto suma ataskaitinio laikotarpio pabaigoje (14+15+16+17+18+19+20)	X			-62.188,20	-62.188,20			X			X				
22	Neatlyginamasis gauto turto ir kito subjekto sukauptas finansinis vertės padidėjimas	X			-1.690,32	-1.690,32			X			X				-1.950.092,88
23	Neatlyginamasis gauto turto ir kito subjekto sukauptas finansinis vertės padidėjimas per ataskaitinį laikotarpį	X			3.761.256,36	3.761.256,36			X			X				3.800.360,57
24	Parduoto, parduoto ir nušlyto turto finansinis vertės suma (25.1+25.2+25.3)	X							X			X				
25.1	Parduoto	X							X			X				19.202,00
25.2	Parduoto	X							X			X				
25.3	Nušlyto	X							X			X				
26	Pergrupavimai (+/-)	X							X			X				
27	Tikėtose vertėse pasikeitimas kiti polyčiai	X							X			X				
28	Tikėtose vertėse pasikeitimas kiti polyčiai (22+23+24+25+26+27)	X							X			X				
29	Igaliaisia materialio turto likutinė vertė ataskaitinio laikotarpio pabaigoje (6-13-21+28)	X	1.875.471,62	5.929.769,84	30.775.751,86	2.110.756,44	95.977,06	192.679,32	53.077,50	138.298,24	138.298,24	53.077,50	49.042,40	3.087.573,14	78,20	44.504.022,62
30	Igaliaisia materialio turto likutinė vertė ataskaitinio laikotarpio pradžioje (1-7+14+22)	X	1.486.403,54	5.771.094,96	28.937.937,18	2.103.128,77	99.916,07	210.995,08	47.077,50	160.011,14	160.011,14	47.077,50	64.147,75	4.400.926,65	79,07	43.457.092,71

\* Padėmėi atskaitoma likutis nepildoma.  
 \* Kito subjekto sukauptas turto nušlyto suma 3d parduotina.

VALSTYBEI NUOSAVYBĖS TEISE PRIKLAUSANČIO SAVIVALDYBĖS PATIKĖJIMO TEISE VALDOMO ILGALAIKIO MATERIALIOJO TURTO BALANSINĖ VERTĖ LAIKOTARPIO PABAIGOJE\*

Pasirašė  
 ID: 210413227  
 D/L: 2020-05-26 15:51:35

EIL. Nr.	Straipsniai	Žemi	Pastatai		Infrastruktūros ir tūl pastatai	Nekilnojamoji kultūros vertybės	Mašinos ir įranginiai	Transporto priemonės	Klasifikuojamos kultūros vertybės	Baldai ir būrų įranga	Klasifikuojami materialiniai turtais		Nebaigta statyba	Išankiniai apmokėjimai	Iš viso
			Gyvenamieji	Kiti pastatai							Klasifikuojama	Klasifikuojama			
			4	5	6	7	8	9	10	11	12	13	14	15	16
1	Valstybei nuosavybės teise priklausanti, savivaldybės patikėjimo teise valdomo ilgalaikio materialiojo turto balansinė vertė įrašyto anksčiau minėtų straipsnių pabaigoje	141.370,00		34.662,63	14.917.341,95										
2	Valstybei nuosavybės teise priklausanti, savivaldybės patikėjimo teise valdomo ilgalaikio materialiojo turto balansinė vertė anksčiau minėtų straipsnių pabaigoje	155.100,00		34.115,09	14.535.054,54					4,08					15.093.378,66
										4,08					14.734.273,71

\* Pildoma tik savivaldybės administracija.



2019 M. GRUODŽIO 31 D. pasibaigusiu metų FINANSINIŲ ATASKAITŲ RINKINYS

(Visos sumos eurais, jei nenurodyta kitaip)

Patvirtinta  
ID: -2147415227  
D/L: 2020-03-26 15:51:35

	Ataskaitinis laikotarpis	Praėjęs ataskaitinis laikotarpis
Materialiojo turto, kuris yra visiškai nudėvėtas, tačiau vis dar naudojamas veikloje, įsigijimo ar pasigaminimo savikaina:	25.291.085,32	16.500.982,34
Materialiojo turto, kurio kontrolę riboja sutartys ar teisės aktai likutinė vertė yra:		
Materialiojo turto, užstatyto kaip įsipareigojimų įvykdymo garantija, likutinė vertė yra:		
Nebenaudojamo veikloje materialiojo turto likutinę vertę sudaro:		
Materialiojo turto, kuris laikinai nenaudojamas veikloje, likutinę vertę sudaro:		
Dalis žemės ir pastatų įprastinėje veikloje yra nenaudojami ir laikomi vien tik pajamoms iš nuomos gauti. Tokio turto likutinę vertę sudaro:	982.858,73	1.100.008,16
Sutarčių, pasirašytų dėl ilgalaikio materialiojo turto įsigijimo ateityje, bendroji vertė paskutinę ataskaitinio laikotarpio dieną:		

Patvirtinta  
ID: -2147415227  
D/L: 2020-03-26 15:51:35

Visų per ataskaitinį laikotarpį pripažintų, panaikintų ar sumažintų ilgalaikio materialiojo turto nuvertėjimo nuostolių informacija:

Eil. Nr.	Materialiojo turto grupės	Turto atsiperiamoji vertė buvo nustatyta remiantis jo grynąja realizavimo verte/ naudojimo verte	Grynosios realizavimo vertės nustatymo būdas	Būdas, taikytas apskaituojant naudojimo vertę	Pripažintų nuvertėjimo nuostolių suma		Panaikintų ar sumažintų nuvertėjimo nuostolių suma	
					3	4	5	6
1	2	3	4	5	6	7	8	9
	Kiti pastatai	Naudojimo vertė	Kinkos kaina	Proporcingo nuvertėjimo būdas	-5.725,79		5.725,79	3.348,90
	Infrastruktūros ir kiti statiniai	Naudojimo vertė	Nenaudojama	Nenaudojama	-6.778,29			78.294,92
	Baldai ir biuro įranga	Grynoji realizavimo vertė	Nenaudojama	Nenaudojama	-712,51			
	<b>Iš viso</b>	<b>X</b>	<b>X</b>	<b>X</b>	<b>-13.216,59</b>		<b>5.725,79</b>	<b>81.643,82</b>

X pažymėti ataskaitos laukai nepildomi.

P4 Ilgalaikis materialusis turtas

ILGALAIKIO MATERIALIOJO TURTO VERTĖ PAGAL GRUPES

Eil. Nr.	Materialiojo turto grupės	Paskutinė tikrosios vertės nustatymo data	Vertybų, kurių tikroji vertė buvo nustatyta remiantis draudžiamąja verte, balansinė vertė		Vertybų, apskaitoje užregistruotų simboline vieno euro verte, balansinė vertė	
			Ataskaitinis laikotarpis	Praėjus ataskaitinis laikotarpis	Ataskaitinis laikotarpis	Praėjus ataskaitinis laikotarpis
1	2	3	4	5	6	7
1	Žemė	2019-12-31	X	X	X	X
2	Kilnojamosios kultūros vertybės					
3	Nekilnojamosios kultūros vertybės	2015-12-31				
4	Kitos kultūros vertybės					
5	Jų viso	X	0,00	0,00	0,00	0,00

X pažymėti ataskaitos laukai nepildomi.

2019 M. GRUODŽIO 31 D. pasibaigusių metų FINANSINIŲ ATASKAITŲ RINKINYS

(Visos sumos eurais, jei nenurodyta kitaip)

Patvirtinta  
ID: -2147415227  
D/L: 2020-03-26 15:51:35

Reikšmingų sumų, pateiktų „Informacijos apie ilgalaikį finansinį turtą“ duomenų įvedimo formoje, detalizavimas:

VšĮ "Vežio komunalinis ūkis" nuo 2020.01.01 tapo viešojo sektoriaus subjektu, investicija perkelta į kita turto grupę.

Patvirtinta  
 ID: -2147415227  
 D/L: 2020-03-26 15:51:35

P5 Finansinis turtas

INFORMACIJA APIE ILGALAIKĮ FINANSINĮ TURTA

Eil. Nr.	Stripsiniai	Paskutinė ataskaitinio laikotarpio diena	Paskutinė praėjusio ataskaitinio laikotarpio diena
1	2	3	4
1	Investicijos į nuosavybės vertybinius popierius	5 999 058,43	4 434 716,47
1.1	Investicijos į kontroliuojamus viešojo sektoriaus subjektus	3 085 792,44	141 173,32
1.2	Investicijos į kontroliuojamus ne viešojo sektoriaus ir asocijuotuosius subjektus	2 909 797,91	4 290 075,07
1.3	Investicijos į kitus subjektus	3 468,08	3 468,08
2	Investicijos į ne nuosavybės vertybinius popierius		0,00
2.1	Investicijos į iki išpirkimo termino laikomą finansinį turtą		0,00
2.2	Investicijos į parduoti laikomą finansinį turtą		0,00
3	Po vienu metu gautinos sumos	28 954,07	35 345,87
4	Ilgalaikiai terminuoti indėliai		
5	Kiti ilgalaikis finansinis turtas		
6	Išankstiniai mokėjimai už ilgalaikį finansinį turtą		
7	Iš viso	6 028 012,50	4 470 062,34

\* Reikšmingos sumos turi būti detalizuojamos aiškinamojo rašto tekste.

Finansinio turto pastabos 6

Aikštelės m. savivaldybės 2019-01-01 - 2019-12-31  
188774894 - Pasvečio rajono savivaldybės administracija  
Lentelės pateiktini duomenų vienetą: eurai

Eil. Nr.	Finansinio turto pavadinimas	Per ataskaitinį laikotarpį										Balaninė vertė ataskaitinio laikotarpio pabaigoje	
		3	4	5	6	7	8	9	10	11	12		13
		Balansinė vertė ataskaitinio laikotarpio pradžioje	Įgytis (įsigijimo sąvokomis)	Nuostyginiai gauti	Įėjimas (išlaidos) dëlto ataskaitinio laikotarpio	Pardavimai (balansinė vertė parduotavo momentu)	Parduota	Nuvalyta	Nuvertėjimas	Patvirtinta nuvertėjimo per laikotarpį	Perleista (dël finansinio turto grupę	Kiti pokyčiai (junginiai)	
1	2	3	4	5	6	7	8	9	10	11	12	13	14
I	Investicijos į komercijinius viešojo sektoriaus subjektus:	41 175,33									2 844,61		1 141,74
I.1	Investicijos į komercijinius viešojo sektoriaus subjektus ligoninių sąvokomis:	41 175,33									2 844,61		1 141,74
	302705728 Viešasis įstaiga Viešasis ligoninėlis Kė 302820616 Viešasis įstaiga Viešasis ligoninėlis Kė	41 175,33									2 844,61		1 141,74
	302820616 Viešasis įstaiga Viešasis ligoninėlis Kė	178 266,83									2 844,61		1 141,74
I.2	Investicijos į komercijinius viešojo sektoriaus subjektus nuostyginai:	1 366,53											1 366,53
	* Nurodoma ir įsigijimo finansinio turto ir ataskaitinį periodą einamąjį metų dalis.												

Nuvertėjimo suma: nei 0,00, vidurkis: su minusu: xcelly

Jei patalpose yra pastabos lidos informacijai laisvoms pateikti ir patikrinti tai šiu

Patvirtinta  
ID: -2147415227  
D/L: 2020-03-26 15:51:35

PARDUOTTI LAIKOMO FINANSINIO TURTO POKYČIAI PER ATASKAITINIŲ LAIKOTARPIŲ

Pr. Nr.	Finansinio turto pavadinimas	Balansinė vertė ataskaitinio laikotarpio pradžioje	Išgyta	Parduota (balansinė vertė pardavimo momentu)	Perkelta į (iš) kitas finansinio turto grupes	Nuvertėjimas	Nuraidyta (balansinė vertė nuraidymo momentu)*	Tikrosios vertės pokytis	Kiti pokyčiai	Balansinė vertė ataskaitinio laikotarpio pabaigoje
1	2	3	4	5	6	7	8	9	10	11
1	Ilgalaikis finansinis turtas	3 468,08	0,00	0,00	0,00	0,00	0,00	0,00	0,00	3 468,08
1.1	Nuosavybės vertybiniai popieriai	3 468,08								3 468,08
1.2	Ne nuosavybės vertybiniai popieriai									
1.3	Finansinis turtas iš išvestinės finansinės priemonės									
1.4	Kitas									
2	Trumpalaikis finansinis turtas									
2.1	Nuosavybės vertybiniai popieriai									
2.2	Ne nuosavybės vertybiniai popieriai									
2.3	Finansinis turtas iš išvestinės finansinės priemonės									
2.4	Kitas									
3	Iš viso	3 468,08	0,00	0,00	0,00	0,00	0,00	0,00	0,00	3 468,08

\* Šioje skiltyje rodomas ir perduotas perduoti laikomas finansinis turtas.

2019 M. GRUODŽIO 31 D. pasibaigusių metų FINANSINIŲ ATASKAITŲ RINKINYS

(Visos sumos eurais, jei nenurodyta kitaip)

Patvirtinta  
ID: -2147415227  
D/L: 2020-03-26 15:51:35

**BŪSIMOSIOS PAGRINDINĖS NUOMOS ĮMOKOS, NUMATOMOS GAUTI PAGAL  
PASIRAŠYTAS VEIKLOS NUOMOS SUTARTIS PAGAL LAIKOTARPIUS**

EH. Nr.	Laikotarpis	Gautinos pagrindinės nuomos įmokos paskutinę ataskaitinio laikotarpio dieną
1	2	3
1	Per vienerius metus	48.533,88
2	Nuo vienerių iki penkerių metų	144.119,20
3	Po penkerių metų	
4	Iš viso	192.653,08



2019 M. GRUODŽIO 31 D. pasibaigusių metų FINANSINIŲ ATASKAITŲ RINKINYS

(Visos sumos eurais, jei nenurodyta kitaip)

Patvirtinta  
ID: -2147415227  
D/L: 2020-03-26 15:51:35

Abejotinas gautinų pagrindinių nuomos įmokų sumas ir jų pasikeitimą per ataskaitinį laikotarpį sudaro:

Ataskaitinio laikotarpio pradžioje	Per ataskaitinį laikotarpį	Ataskaitinio laikotarpio pabaigoje

Neapibrėžtieji nuomos mokesčiai, kurie buvo pripažinti pajamomis per ataskaitinį laikotarpį:

Ataskaitinis laikotarpis	Praėjęs ataskaitinis laikotarpis

Išnuomoto veiklos nuoma turto balansinė vertė:

Eil. Nr.	Turto grupės	Balansinė vertė	
		Ataskaitinis laikotarpis	Praėjęs ataskaitinis laikotarpis
1	2	3	4
1	Nematerialusis turtas		
1.1	Programinė įranga ir jos licencijos		
1.2	Patentai ir kitos licencijos (išskyrus nurodytus 2 punkte)		
1.3	Literatūros, mokslo ir meno kūriniai		
1.4	Nebaigti projektai		
1.5	Kitas nematerialusis turtas		
2	Ilgalaikis materialusis turtas	257.038,95	235.230,67
2.1	Žemė	155.100,00	141.370,00
2.2	Gyvenamieji pastatai		
2.3	Kiti pastatai	101.938,95	93.860,67
2.4	Infrastruktūros ir kiti statiniai		
2.5	Nekilnojamosios kultūros vertybės		
2.6	Mašinos ir įrenginiai		
2.7	Transporto priemonės		
2.8	Kilnojamosios kultūros vertybės		
2.9	Baldai ir biuro įranga		
2.10	Kitos vertybės		
2.11	Kitas ilgalaikis materialusis turtas		
2.12	Nebaigta statyba		
3	Biologinis turtas		
3.1	Gyvūnai		
3.2	Medynai		
3.3	Parkų ir skverų želdiniai		
3.4	Daugiamėčiai sodiniai		
3.5	Pasėliai		
3.6	Kitas biologinis turtas		
4	Atsargos	0,00	0,00
4.1	Ilgalaikis materialusis ir biologinis turtas, skirtas parduoti		
5	Iš viso	257.038,95	235.230,67

2019 M. GRUODŽIO 31 D. pasibaigusių metų FINANSINIŲ ATASKAITŲ RINKINYS

(Visos sumos eurai, jei nenurodyta kitaip)

Ataskaitinis laikotarpis	Praėjęs ataskaitinis laikotarpis

Bendra neapibrėžtųjų nuomos mokesčių suma, pripažinta ataskaitinio laikotarpio pajamomis:

Pagal panaudos sutartis perduoto turto balansinė vertė pagal turto grupes paskutinę ataskaitinio laikotarpio dieną:

Eil. Nr.	Turto grupės	Balansinė vertė	
		Ataskaitinis laikotarpis	Praėjęs ataskaitinis laikotarpis
1	2	3	4
1	Nematerialusis turtas		421,94
1.1	Programinė įranga ir jos licencijos		421,94
1.2	Patentai ir kitos licencijos (išskyrus nurodytus 2 punkte)		
1.3	Literatūros, mokslo ir meno kūriniai		
1.4	Nebaigti projektai		
1.5	Kitas nematerialusis turtas		
2	Ilgalaikis materialusis turtas	6.615.415,36	5.804.404,83
2.1	Žemė		
2.2	Gyvenamieji pastatai	81.568,15	83.095,46
2.3	Kiti pastatai	4.296.927,65	3.941.102,06
2.4	Infrastruktūros ir kiti statiniai	1.975.576,77	1.508.284,18
2.5	Nekilnojamosios kultūros vertybės	180.938,99	180.938,99
2.6	Mašinos ir įrenginiai	10.748,76	14.217,02
2.7	Transporto priemonės	30.575,32	25.017,20
2.8	Kilnojamosios kultūros vertybės		
2.9	Baldai ir biuro įranga	30.867,79	40.062,57
2.10	Kitos vertybės		
2.11	Kitas ilgalaikis materialusis turtas	8.211,93	11.687,35
2.12	Nebaigta statyba		
3	Biologinis turtas		
3.1	Gyvūnai		
3.2	Medynai		
3.3	Parkų ir skverų želdiniai		
3.4	Daugiamėčiai sodiniai		
3.5	Pasėliai		
3.6	Kitas biologinis turtas		
4	Atsargos	44.285,98	48.944,98
4.1	Strateginės ir neliečiamosios atsargos		
4.2	Medžiagos, žaliavos ir ūkinis inventorių	44.285,98	48.944,98
4.3	Nebaigta gaminti produkcija		
4.4	Pagaminta produkcija, atsargos, skirtos parduoti (perduoti)		
4.5	Ilgalaikis materialusis ir biologinis turtas, skirtas parduoti		
5	Iš viso	6.659.701,34	5.853.771,75

2019 M. GRUODŽIO 31 D. pasibaigusiu metų FINANSINIŲ ATASKAITŲ RINKINYS

(Visos sumos eurais, jei nenurodyta kitaip)

Patvirtinta  
ID: -2147415227  
D/L: 2020-03-26 15:51:35

Sudarytų veiklos nuomos sutarčių laikotarpiai:

Sutarties Nr.	Veiklos nuomos sutarčių pobūdis	Sutarties terminas
1	2	3
S2 30-43	Žemės	80 m.
0 - S2-193	Pastatai	Socialiniams būstams n

Sudarytų panaudos sutarčių laikotarpiai:

Sutarties Nr.	Panaudos sutarčių pobūdis	Sutarties terminas (metai)	Galimybė pratęsti panaudos laikotarpį
1	2	3	4
0 - S2-192	Kito turto	3-5	Nenumatyta

2019 M. GRUODŽIO 31 D. pasibaigusių metų FINANSINIŲ ATASKAITŲ RINKINYS

(Visos sumos eurais, jei nenurodyta kitaip)

Patvirtinta  
ID: -2147415227  
D/L: 2020-03-26 15:51:35

Biologinis turtas pagal paskirtį skirstomas:

Eil. Nr.	Biologinio turto paskirtis	Įvertinimo metodas	Balansinė vertė	
			Ataskaitinis laikotarpis	Praėjęs ataskaitinis laikotarpis
1	2	3	4	5
1	Gyvūnai		1.488,30	1.488,30
		Įsigijimo ar pasigaminimo savikaina	1.488,30	1.488,30
2	Medynai			
3	Parkų ir skverų želdiniai		21.690,01	21.690,01
		Tikraja verte	7.461,00	7.461,00
		Įsigijimo ar pasigaminimo savikaina	14.229,01	14.229,01
4	Daugiametčiai sodiniai			
5	Pasėliai			
6	Kitas biologinis turtas			
7	Išankstiniai mokėjimai už biologinį turtą			
	Iš viso	X	23.178,31	23.178,31

X pažymėti ataskaitos laukai nepildomi.

2019 M. GRUODŽIO 31 D. pasibaigusiu metų FINANSINIŲ ATASKAITŲ RINKINYS

(Visos sumos eurais, jei nenurodyta kitaip)

Patvirtinta  
ID: -2147415227  
D/L: 2020-03-26 15:51:35

Biologinio turto tikrosios vertės nustatymo pagrindas:

829 vnt. gžuoliukų įvertinti po 9,00 eurų rinkos kaina, nustatyta remiantis 2016 m. kovo 15 d. realizuojamų augalų sąrašo kainomis VĮ Panevėžio miškų urėdija.
--

Priežastys, kodėl biologinio turto negalima patikimai įvertinti tikrąja verte:

--

2019 M. GRUODŽIO 31 D. PASIBAIGUSIŲ METŲ FINANSINIŲ ATASKAITŲ RINKINYS

(Visos sumos eurais, jei nenurodyta kitaip)

Patvirtinta  
ID: -2147415227  
D/L: 2020-03-26 15:51:35

**Biologinio turto (želdinių) įsigijimo ir priežiūros išlaidos per ataskaitinį laikotarpį:**

Želdinių įsigijimo ir sodinimo išlaidos kitose teritorijose, negu parkai ir skverai, pripažintos viešojo sektoriaus subjekto sąnaudomis per ataskaitinį laikotarpį:

Ataskaitinis laikotarpis	Praėjęs ataskaitinis laikotarpis
513,60	1.004,00

**Pa** BIOLOGINIO TURTO VERTĖS PASIKEITIMAS PER ATASKAITINĮ LAIKOTARPĮ

Eil. Nr.	Straipsniai	Gyvanai	Medynai	Parke ir skverų želdiniai	Daugiamiečiai sodiniai	Pašėnai	Kitas biologinis turas	Išankstiniai mokėjimai už biologinį turą	Iš viso
1	2	3	4	5	6	7	8	9	10
1	Likutis ataskaitinio laikotarpio pradžioje	1.488,30		21.690,01					23.178,31
2	Biologinio turto padidėjimas dėl:	0,00	0,00	0,00	0,00	0,00	0,00	0,00	0,00
2.1	Prieauglio ar prieaugio								
2.2	Išgijimo								
2.3	Gavimo nemokamai								
2.4	Pergrupavimo								
2.5	Nuvertėjimo atstatymo								
2.6	Tikrosios vertės pokyčio								
3	Biologinio turto sumažėjimas dėl:	0,00	0,00	0,00	0,00	0,00	0,00	0,00	0,00
3.1	Pardavimo								
3.2	Perdavimo								
3.3	Nurašymo								
3.4	Pergrupavimo								
3.5	Nuvertėjimo								
3.6	Tikrosios vertės pokyčio								
4	Kiti pokyčiai*								
5	Likutis ataskaitinio laikotarpio pabaigoje (1+2-3+4)	1.488,30		21.690,01					23.178,31

X pažymėti ataskaitos laukai nepildomi.

\* Pokyčiai turi būti paaiškinti aiškinamojo rašto tekste.

2019 M. GRUODŽIO 31 D. pasibaigusių metų FINANSINIŲ ATASKAITŲ RINKINYS  
(Visos sumos eurais, jei nenurodyta kitaip)

Patvirtinta  
-2147415227  
2020-03-26 15:51:35

Materialūs ir biologinis turtas, kuris buvo parduotas per ataskaitinį laikotarpį:

Eil. Nr.	Turto grupė iki perkėlimo į atsargas	Pelnas arba nuostolis iš turto pardavimo	Sprendimo parduoti data	Sprendimo parduoti priežastis
1	2	3	4	5
	Gyvenamieji pastatai	10.924,57	2018-05-30 Nr.T-120 2018-03-29 Nr.T-59 2019-04-04 Nr.T-56	Turtas pripažintas nereikalingu savivaldybės funkcijom
	Kiti pastatai	-188.602,96	2016-05-12 Nr.T-92	Turtas pripažintas nereikalingu savivaldybės funkcijom
	Transporto priemonės	7.666,99	2019 m. įsakymai: 01-17 A1-21, 03-29 A1-94,	Turtas pripažintas nereikalingu savivaldybės funkcijom
	Iš viso	-170.011,40	X	X

X pažymėti ataskaitos laukai nepildomi.



P8 Apsargos

ATSAUGŲ VERTĖS PASKELTIMAS PER ATASKAITINĮ LAIKOTARPĮ\*

Eil. Nr.	Straipsniai*	Strateginės ir neliečiamosios atsargos	Medžiagos, žaliavos ir užkūliai inventoriūs	Nebaigta gaminti produkcija ir nebaigtos vykdyti sutartys		Pagaminta produkcija ir atsargos, skirtos parduoti			Iš viso
				Nebaigta gaminti produkcija	Nebaigtos vykdyti sutartys	Pagaminta produkcija	Atsargos, skirtos parduoti	Iš viso	
1	2	3	4	5	6	7	8	9	10
1	Atsargų įsigijimo vertė ataskaitinio laikotarpio pradžioje		216.304,09					448.902,91	665.207,00
2	Įsigyta atsargų per ataskaitinį laikotarpį (2.1+2.2)		333.046,08					164.334,15	497.380,23
2.1	Įsigyto turto įsigijimo savikaina		319.070,19						319.070,19
2.2	Nemokamai gautų atsargų įsigijimo savikaina		13.975,89					164.334,15	178.310,04
3	Atsargų sumažėjimas per ataskaitinį laikotarpį (3.1+3.2+3.3+3.4)		-267.156,30					-554.435,08	-821.591,38
3.1	Parduota							-554.435,08	-554.435,08
3.2	Perleista (paskirstyta)		-15.305,53						-15.305,53
3.3	Sunaudota veikloje		-251.850,77						-251.850,77
3.4	Kiti nurašymai								
4	Pergrupavimai (+/-)		-76,18					-3.916,24	-3.992,42
5	Atsargų įsigijimo vertės kiti pokyčiai								
6	Atsargų įsigijimo vertė ataskaitinio laikotarpio pabaigoje (1+2-3+/-4+5)		282.117,69					54.885,74	337.003,43
7	Atsargų nuvertėjimas ataskaitinio laikotarpio pradžioje							-183.948,10	-183.948,10
8	Nemokamai arba už simbolinį atlygį gautų atsargų sukaupio nuvertėjimo suma (iki perdavimo)							-163.577,16	-163.577,16
9	Atsargų nuvertėjimas per ataskaitinį laikotarpį								
10	Atsargų nuvertėjimo atkūrimo per ataskaitinį laikotarpį suma								
11	Per ataskaitinį laikotarpį parduotų, perleistų (paskirstytų), sunaudotų ir nurašytų atsargų nuvertėjimas (11.1+11.2+11.3+11.4)							302.219,83	302.219,83
11.1	Parduota								
11.2	Perleista (paskirstyta)								
11.3	Sunaudota veikloje								
11.4	Kiti nurašymai								
12	Nuvertėjimo pergrupavimai (+/-)							10,71	10,71
13	Atsargų nuvertėjimo kiti pokyčiai								
14	Atsargų nuvertėjimas ataskaitinio laikotarpio pabaigoje (7+8-9-10-11+/-12+13)							-45.294,72	-45.294,72
15	Atsargų balansinė vertė ataskaitinio laikotarpio pabaigoje (6-14)		282.117,69					9.591,02	291.708,71
16	Atsargų balansinė vertė ataskaitinio laikotarpio pradžioje (1-7)		216.304,09					264.954,81	481.258,90

\* Reikšmingos sumos turi būti detalizuojamos aiškinamojo rašto tekste.

VALSTYBEI NUOSAVYBĖS TEISE PRIKLAUSANČIŲ, SAVIVALDYBĖS PATIKĖJIMO TEISE VALDOMŲ ATSARGŲ BALANSINĖ VERTĖ LAIKOTARPIO PABAIGOJE\*

Eil. Nr.	Straipsniai*	Strateginės ir nefinansinės atsargos	Medžiagos, žaliavos ir likvidūs inventoriai	Nebaigta gaminti nebaigtos vykdyti sutartys		Pagaminta produkcija ir atsargos, skirtos parduoti		Ilgalaikis materialusis ir biologinis turtas, skirtas parduoti	Iš viso
				Nebaigta gaminti produkcija	Nebaigtos vykdyti sutartys	Pagaminta produkcija	Atsargos, skirtos parduoti		
1	2	3	4	5	6	7	8	9	10
1	Valstybei nuosavybės teise priklausančių, savivaldybės patikėjimo teise valdomų atsargų balansinė vertė praėjusio ataskaitinio laikotarpio pabaigoje		2.128,93						2.128,93
2	Valstybei nuosavybės teise priklausančių, savivaldybės patikėjimo teise valdomų atsargų balansinė vertė ataskaitinio laikotarpio pabaigoje		0,00						0,00

\* Pildo tik savivaldybės administracija.

Patvirtinta  
ID: -2147415227  
D/L: 2020-03-26 15:31:35

P9 Išankstiniai apmokėjimai

INFORMACIJA APIE IŠANKSTINIUS APMOKĖJIMUS

Eil. Nr.	Straipsniai	Paskutinė ataskaitinio laikotarpio diena	Paskutinė praėjusio ataskaitinio laikotarpio diena
1	2	3	4
1	Išankstinių apmokėjimų įsigijimo savikaina	141.295,16	47.472,68
1.1	Išankstiniai apmokėjimai tiekėjams	22.402,98	3.124,20
1.2	Išankstiniai apmokėjimai viešojo sektoriaus subjektams pavedimams vykdyti	64.877,95	
1.3	Išankstiniai mokesčių mokėjimai		
1.4	Išankstiniai mokėjimai Europos Sąjungai		
1.5	Išankstiniai apmokėjimai darbuotojams		
1.6	Kiti išankstiniai apmokėjimai	1.466,00	
1.7	Ateinančių laikotarpių sąnaudos ne viešojo sektoriaus subjektų pavedimams vykdyti		
1.8	Kitos ateinančių laikotarpių sąnaudos	52.548,23	44.348,48
2	Išankstinių apmokėjimų nuvertėjimas		
3	Išankstinių apmokėjimų balansinė vertė (1-2)	141.295,16	47.472,68

P10 Gautinos sumos

INFORMACIJA APIE PER VIENUS METUS GAUTINAS SUMAS

Eil. Nr.	Straipsniai	Paskutinė ataskaitinio laikotarpio diena			Paskutinė praėjusio ataskaitinio laikotarpio diena		
		3 Iš viso	4 Tarp jų iš viešojo sektoriaus subjektų	5 Tarp jų iš kontroliuojamų ir asocijuotųjų ne viešojo sektoriaus subjektų	6 Iš viso	7 Tarp jų iš viešojo sektoriaus subjektų	8 Tarp jų iš kontroliuojamų ir asocijuotųjų ne viešojo sektoriaus subjektų
1	2						
	Per vienus metų gautinų sumų įsigijimo savikaina, iš viso (1.1+1.2+1.3+1.4+1.5+1.6)	1.367.291,49	1.150.819,49	0,00	1.255.641,49	1.034.419,62	
1.1	Gautinos finansavimo sumos				34.509,34	34.509,34	
1.2	Gautini mokesčiai ir socialinės įmokos	0,00	0,00	0,00	0,00	0,00	
1.2.1	Gautini mokesčiai						
1.2.2	Gautinos socialinės įmokos						
1.3	Gautinos sumos už turto naudojimą, pardavimas prekes, turta, paslaugas	75.016,59			73.904,12		
1.3.1	Gautinos sumos už turto naudojimą	75.016,59			73.904,12		
1.3.2	Gautinos sumos už parduotą prekes						
1.3.3	Gautinos sumos už suteiktas paslaugas						
1.3.4	Gautinos sumos už parduotą ilgalaikį turta						
1.3.5	Kitros						
1.4	Gautinos sumos už konfiskuota turta, baudos ir kitos nelysybės						
1.5	Sukauptos gautinos sumos	1.149.190,77	1.149.185,52		1.000.031,29	998.435,87	
1.5.1	iš biudžeto	1.149.185,52	1.149.185,52		998.435,87	998.435,87	
1.5.2	Kitros	5,25			1.595,42		
1.6	Kitros gautinos sumos	143.084,13	1.633,97		147.196,74	1.474,41	
2	Per vienus metų gautinų sumų nuvertėjimas ataskaitinio laikotarpio pabaigoje	-191.649,10			-188.973,60	516,44	
3	Per vienus metų gautinų sumų balansinė vertė (1-2)	1.175.642,39	1.150.819,49	0,00	1.066.667,89	516,44	

2019 M. GRUODŽIO 31 D. pasibaigusių metų FINANSINIŲ ATASKAITŲ RINKINYS

(Visos sumos eurais, jei nenurodyta kitaip)

Patvirtinta  
ID: -2147415227  
D/L: 2020-03-26 15:51:35

PO VIENŲ METŲ GAUTINOS SUMOS PAGAL GRĄŽINIMO LAIKOTARPIUS IR JŲ EINAMŲJŲ METŲ DALIS

Eil. Nr.	Grąžinimo terminas	Išsigijimo savikaina	Balansinė vertė
1	2	3	4
1	<b>Sutelktų paskolų</b>		
1.1	Per vienus metus*		
1.2	Nuo vienu iki penkerių metų		
1.3	Po penkerių metų		
2	<b>Kitų ilgalaikių gautinų sumų</b>	28.954,07	28.954,07
2.1	Per vienus metus*		
2.2	Nuo vienu iki penkerių metų	12.402,46	12.402,46
2.3	Po penkerių metų	16.551,61	16.551,61
3	<b>Iš viso</b>	28.954,07	28.954,07

\* Nurodoma einamųjų metų dalis.

P11 Pinigai ir pinigų ekvivalentai

INFORMACIJA APIE PINIGUS IR PINIGŲ EKVIVALENTUS

Eil. Nr.	Straipsniai	Paskutinė ataskaitinio laikotarpio diena		Paskutinė praėjusio ataskaitinio laikotarpio diena	
		Iš viso	Budžeto asignavimai	Iš viso	Budžeto asignavimai
1	2	3	4	5	6
1	Pinigai iš valstybės biudžeto (įskaitant Europos Sąjungos finansinę paramą) (1.1+1.2+1.3+1.4+1.5+1.6)	622.778,21	606.098,15	430.260,78	413.394,72
1.1	Pinigai bankų sąskaitose	622.778,21	606.098,15	430.260,78	413.394,72
1.2	Pinigai kasoje				
1.3	Pinigai kelyje				
1.4	Pinigai įšaldytose sąskaitose				
1.5	Pinigų įšaldytose sąskaitose nuvertėjimas				
1.6	Pinigų ekvivalentai				
2	Pinigai iš savivaldybės biudžeto (2.1+2.2+2.3+2.4+2.5+2.6)	153.108,90		29.110,02	
2.1	Pinigai bankų sąskaitose	153.108,90		29.110,02	
2.2	Pinigai kasoje				
2.3	Pinigai kelyje				
2.4	Pinigai įšaldytose sąskaitose				
2.5	Pinigų įšaldytose sąskaitose nuvertėjimas				
2.6	Pinigų ekvivalentai				
3	Pinigai ir pinigų ekvivalentai iš kitų šaltinių (3.1+3.2+3.3+3.4+3.5+3.6+3.7)	2.360,63		2.650,80	
3.1	Pinigai bankų sąskaitose	2.360,63		2.650,80	
3.2	Pinigai kasoje				
3.3	Pinigai kelyje				
3.4	Pinigai įšaldytose sąskaitose				
3.5	Pinigų įšaldytose sąskaitose nuvertėjimas				
3.6	Indėliai, kurių terminas neviršija trijų mėnesių				
3.7	Kiti pinigų ekvivalentai				
4	Iš viso pinigų ir pinigų ekvivalentų (1+2+3)	778.247,74	606.098,15	462.021,60	413.394,72
5	Iš jų išteklių fondų lėšos				

**F12 Finansavimo sumos**  
**FINANSAVIMO SUMOS PAGAL ŠALTIMŲ, TIKSLINĖ PASKIRTĮ IR JU POKYČIAI PER ATASKAITŲ LAIKOTARPI**

Eil. Nr.	Finansavimo sumos	Per ataskaitinį laikotarpį											
		3	4	5	6	7	8	9	10	11	12	13	14
1	18 valstybės biudžeto (išskyrus valstybės biudžeto dalį gautą iš Europos Sąjungos, uždarinto valstybių ir tarptautinių organizacijų)	20 794 625,57	12 670 797,57	99,57	22 501,16	-216 976,08	-1 943,61	-11 980 511,62	-1 943,61	-62 541,12	-5 176,40		21 242 873,04
1.1	Nepaigintam turtui įsigyti	20 771 216,40	2 162 871,52	90 653,24	22 501,16	-10 137,33	-1 943,61	-1 910 290,65	-1 943,61	-479,32	-5 176,40		21 224 319,41
1.2	Kitiems išlaidoms kompensuoti	23 407,17	10 507 926,05	-90 553,67		-206 838,75		-10 148 220,97		-62 061,80			18 481,63
2	18 savivaldybės biudžeto (išskyrus savivaldybės biudžeto išlaidas už gautą iš Europos Sąjungos, uždarinto valstybių ir tarptautinių organizacijų)	12 890 800,13	9 642 341,84	-90 525,52	12 141,19	-415 211,42	-249 339,49	-8 345 272,17		-387 008,53			13 057 896,03
2.1	Nepaigintam turtui įsigyti	12 764 940,48	1 444 600,83	106 406,02	12 141,19	-14 033,42	-249 339,49	-731 167,36		-331 711,43			13 001 836,60
2.2	Kitiems išlaidoms kompensuoti	125 859,65	8 197 741,01	-196 931,54		-401 178,00		-714 104,81		-55 297,08			56 059,43
3	18 Europos Sąjungos, uždarinto valstybių ir tarptautinių organizacijų (finansavimo sumų dalis kuri gaunama iš Europos Sąjungos, neįskaitant finansavimo sumų iš valstybės ar savivaldybės biudžetų ES projektams finansuoti)	10 643 536,67	3 189 500,77	-166,13	304 807,48	-93 052,39		-2 097 192,50		-3 524,77	-29 332,94		11 914 576,19
3.1	Nepaigintam turtui įsigyti	10 559 287,56	57 333,44	1 833 143,34	304 807,48	-403,57		-968 319,11		-1 761,88			11 784 087,26
3.2	Kitiems išlaidoms kompensuoti	84 249,11	3 132 167,33	-1 833 309,47		-92 648,82		-1 128 873,39		-1 762,89	-29 332,94		130 488,93
4	18 kitų šaltinių	1 869 080,13	11 682,50	0,00	65 402,11	-228,80		-800 647,87					1 444 288,07
4.1	Nepaigintam turtui įsigyti	1 868 535,61	8 782,50	-59 026,30	65 402,11	-228,80		-460 821,57					1 442 443,55
4.2	Kitiems išlaidoms kompensuoti	744,52	2 900,00	39 026,30				-40 826,30					1 844,52
5	18 viso finansavimo sumų	46 196 040,50	25 514 322,68	-90 622,08	404 851,94	-725 468,69	-251 283,10	-22 902 624,16		-453 074,42	-34 509,34		47 659 633,33

\* Šioje skiltyje rodomas finansavimo sumų pergrupavimas, profinjanso ataskaitinio laikotarpio bilietų išsamumas, valiutos kurso įtaka pinigų likvidumui, finansavimo sumų dalis, priskaitoma finansavimo pajamoms.

FINANSAVIMO SUMŲ LIKŪČIAI

Eil. Nr.	Finansavimo sumos	Ataskaitinio laikotarpio pradžioje			Ataskaitinio laikotarpio pabaigoje		
		Finansavimo sumos (gautos)	Finansavimo sumos (gautos)	Iš viso	Finansavimo sumos (gautos)	Finansavimo sumos (gautos)	Iš viso
1	2	3	4	5=3+4	6	7	8=6+7
1	Iš valstybės biudžeto (išskyrus valstybės biudžeto asignavimų dalį gautą iš Europos Sąjungos, užsienio valstybių ir tarptautinių organizacijų)	5.176,40	20.789.447,17	20.794.623,57	0,00	21.242.873,04	21.242.873,04
2	Iš savivaldybės biudžeto (išskyrus savivaldybės biudžeto asignavimų dalį gautą iš Europos Sąjungos, užsienio valstybių ir tarptautinių organizacijų)		12.890.800,13	12.890.800,13		13.057.896,03	13.057.896,03
3	Iš Europos Sąjungos, užsienio valstybių ir tarptautinių organizacijų (finansavimo sumų dalis, kuri gaunama iš Europos Sąjungos, neįskaitant finansavimo sumų, iš valstybės ar savivaldybės biudžetų ES projektams finansuoti)	29.332,94	10.614.203,73	10.643.536,67	0,00	11.914.576,19	11.914.576,19
4	Iš kitų šaltinių		1.869.080,13	1.869.080,13		1.444.288,07	1.444.288,07
5	Iš viso	34.509,34	46.163.531,16	46.198.040,50	0,00	47.659.633,33	47.659.633,33



P13 Finansiniai įsipareigojimai

ĮSIPAREIGOJIMŲ APSKAITOJE UŽREGISTRUOTŲ AMORTIZUOTA SAVIKAINA, POKYTIS PER ATASKAITINI LAIKOTARPĮ

Eil. Nr.	Finansinių įsipareigojimų pavadinimas	Balansinė vertė ataskaitinio laikotarpio pradžioje	Per ataskaitinį laikotarpį				Per ataskaitinį laikotarpį			Balansinė vertė ataskaitinio laikotarpio pabaigoje
			pristatomi įsipareigojimai (įsigijimo savikaina)	finansinių įsipareigojimų pergrupavimas	amortizacijos suma*	valiutos kurso pokyčio įtaka	įvykdyti įsipareigojimai (grąžintos skolos, patalpanos, išpirkti vertybiniai	nurašyti įsipareigojimai	kiti pokyčiai	
1	2	3	4	5	6	7	8	9	10	11
1	Ilgalaikiai skoliniai įsipareigojimai	47.916,50	32.999,08				-60,80			80.854,78
1.1	Išleistos obligacijos									
1.2	Išleisti išdo vekseliai									
1.3	Gautos paskolos	47.916,50	32.999,08				-60,80			80.854,78
1.4	Finansinės nuomos (lizingo) įsipareigojimai									
1.5	Kiti įsipareigojimai									
2	Trumpalaikiai skoliniai ir ilgalaikių skolinių įsipareigojimų einamųjų metų dalis	3.056,37	22.323,99				-20.226,07			5.154,29
2.1	Išleistos obligacijos									
2.2	Išleisti išdo vekseliai									
2.3	Gautos paskolos	3.056,37	22.323,99				-20.226,07			5.154,29
2.4	Finansinės nuomos (lizingo) įsipareigojimai									
2.5	Kiti įsipareigojimai									
3	Kiti įsipareigojimai	51.917,96	13.122,13	0,00			-20.911,30			44.128,79
3.1	Kiti ilgalaikiai įsipareigojimai	31.307,44	12.766,26	-21.585,64			-172,51			22.515,55
3.2	Kitų ilgalaikių įsipareigojimų einamųjų metų dalis	20.410,52	355,87	21.585,64			-20.738,79			21.613,24
4	<b>Iš viso</b>	<b>102.890,83</b>	<b>68.445,20</b>	<b>0,00</b>			<b>-41.198,17</b>			<b>130.137,86</b>

\* Amortizacijos suma apima skiriamą tarp finansinio turto įsigijimo savikainos ir amortizuotos savikainos pirminio finansinio turto pripažinimo metu ir amortizacijos sumos pasikeitimą per ataskaitinį laikotarpį.

Patvirtinta  
ID: -2147415227  
D/L: 2020-03-26 15:51:35

**GAUTOS PASKOLOS IR IŠLEISTI NE NUOSAVYBĖS VERTYBINIAI POPIERIAI PAGAL GRAŽINIMO IR  
IŠPIRKIMO LAIKOTARPIUS PASKUTINĖ ATASKAITINIO LAIKOTARPIO DIENĄ**

EH. Nr.	Išpirkimo arba grąžinimo terminas	Nominalioji finansinių įsipareigojimų vertė	Balansinė finansinių įsipareigojimų vertė
1	2	3	4
1	Vieni metai	5.154,29	5.154,29
2	Nuo vienu iki dvejų metų	5.226,74	5.226,74
3	Nuo dvejų iki trejų metų	5.237,70	5.237,70
4	Nuo trejų iki ketverių metų	5.249,54	5.249,54
5	Nuo ketverių iki penkerių metų	5.260,67	5.260,67
6	Ilgesnis kaip penkeri metai	59.880,13	59.880,13
7	Iš viso	86.009,07	86.009,07

Patvirtina

ID: -2147415227

D/L: 2020-03-26 15:51:35

INFORMACIJA APIE PASKOLŲ ĮVYKDYMO TERMINUS IR PALŪKANŲ NORMAS

Eil. Nr.	Paskolos grąžinimo terminas	Įsigijimo sąvokina ataskaitinio laikotarpio pabaigoje		
		Reprocentinės paskolos	Paskolos su fiksuota palūkanų norma	Paskolos su kintama palūkanų norma
1	2	3	4	5
1	Per vienus metus			
1.1	Trumpalaikės paskolos		5.154,29	
1.2	Ilgalaikių paskolų einamųjų metų dalis		5.154,29	
2	Nuo vieno iki penkerių metų		20.974,65	
3	Po penkerių metų		59.880,13	
4	Iš viso paskolų (1+2+3)		86.009,07	

2019 M. GRUODŽIO 31 D. pasibaigusiu metų FINANSINIŲ ATASKAITŲ RINKINYS

(Visos sumos eurais, jei nenurodyta kitaip)

Patvirtinta  
ID: -2147415227  
D/L: 2020-03-26 15:51:35

**Finansinė nuoma**

Turto, naudojamo pagal finansinę nuomą (lizingą), balansinė vertė:

Eil. Nr.	Turto grupės	Balansinė vertė	
		Ataskaitinis laikotarpis	Praėjęs ataskaitinis laikotarpis
1	2	3	4
1	Nematerialusis turtas		
1.1	Programinė įranga ir jos licencijos		
1.2	Patentai ir kitos licencijos (išskyrus nurodytus 2 punkte)		
1.3	Literatūros, mokslo ir meno kūriniai		
1.4	Nebaigti projektai		
1.5	Kitas nematerialusis turtas		
2	Ilgalaikis materialusis turtas		
2.1	Žemė		
2.2	Gyvenamieji pastatai		
2.3	Kiti pastatai		
2.4	Infrastruktūros ir kiti statiniai		
2.5	Nekilnojamosios kultūros vertybės		
2.6	Mašinos ir įrenginiai		
2.7	Transporto priemonės		
2.8	Kilnojamosios kultūros vertybės		
2.9	Baldai ir biuro įranga		
2.10	Kitos vertybės		
2.11	Kitas ilgalaikis materialusis turtas		
2.12	Nebaigta statyba		
3	Biologinis turtas		
3.1	Gyvūnai		
3.2	Medynai		
3.3	Parkų ir skverų želdiniai		
3.4	Daugiametiniai sodiniai		
3.5	Pasėliai		
3.6	Kitas biologinis turtas		
4	Atsargos		
4.1	Strateginės ir neliečiamosios atsargos		
4.2	Medžiagos, žaliavos ir ūkinis inventorių		
4.3	Nebaigta gaminti produkcija		
4.4	Pagaminta produkcija, atsargos, skirtos parduoti (perduoti)		
4.5	Ilgalaikis materialusis ir biologinis turtas, skirtas parduoti		
5	Iš viso		

Finansinės būklės ataskaitoje parodytos neapibrėžtųjų nuomos mokesčių sumos:

Eil. Nr.	Nustatymo pagrindas	Ataskaitinis laikotarpis	Praėjęs ataskaitinis laikotarpis
1	2	3	4
	Iš viso		

Ateityje mokėtinos pagrindinių nuomos įmokų sumos pagal sudarytas sublizingo sutartis ataskaitinio laikotarpio paskutinę dieną:

Eil. Nr.	Laikotarpis	Paskutinė ataskaitinių metų diena	Paskutinė praėjusių ataskaitinių metų diena
1	2	3	4
1	Per vienerius metus		
2	Nuo vienerių iki penkerių metų		
3	Po penkerių metų		
4	Iš viso		

**Veiklos nuoma**

Pagal pasirašytas subnuomos sutartis ateityje mokėtinos pagrindinės nuomos įmokos:

Eil. Nr.	Laikotarpis	Paskutinė ataskaitinių metų diena	Paskutinė praėjusių ataskaitinių metų diena
1	2	3	4
1	Per vienerius metus (suma)		
2	Nuo vienerių iki penkerių metų		
3	Po penkerių metų		
4	Iš viso		

2019 M. GRUODŽIO 31 D. pasibaigusiu metų FINANSINIŲ ATASKAITŲ RINKINYS

(Visos sumos eurais, jei nenurodyta kitaip)

Nuomos įmokų pripažintų laikotarpio sąnaudomis ir subnuomos įmokų pripažintų laikotarpio pajamomis sumos:

Eil. Nr.	Laikotarpis	Paskutinė ataskaitinių metų diena	Paskutinė praėjusių ataskaitinių metų diena
1	2	3	4
1	Pagrindinės nuomos įmokos (sąnaudos)		
2	Neapibrėžtieji nuomos mokesčiai (sąnaudos)	-136,52	-708,10
3	Gautos įmokos pagal subnuomos sutartis (suma) (pajamos)		

**Panauda**

Pagal panaudos sutartis gauto turto vertė, nurodyta sutartyje, pagal turto grupes paskutinę ataskaitinio laikotarpio dieną:

Eil. Nr.	Turto grupės	Ataskaitinis laikotarpis	Praėjęs ataskaitinis laikotarpis
1	2	3	4
1	Nematerialusis turtas		
1.1	Programinė įranga ir jos licencijos		
1.2	Patentai ir kitos licencijos (išskyrus nurodytus 2 punkte)		
1.3	Literatūros, mokslo ir meno kūriniai		
1.4	Nebaigti projektai		
1.5	Kitas nematerialusis turtas		
2	Ilgalaikis materialusis turtas		
2.1	Zemė	1.110.374,01	1.025.800,21
2.2	Gyvenamieji pastatai	1.053.466,52	968.616,94
2.3	Kiti pastatai		
2.4	Infrastruktūros ir kiti statiniai		
2.5	Nekilnojamosios kultūros vertybės	8.200,88	0,87
2.6	Mašinos ir įrenginiai		
2.7	Transporto priemonės		
2.8	Kilnojamosios kultūros vertybės		
2.9	Baldai ir biuro įranga		
2.10	Kitos vertybės	341,46	45.607,22
2.11	Kitas ilgalaikis materialusis turtas		
2.12	Nebaigta statyba	48.365,15	11.575,18
3	Biologinis turtas		
3.1	Gyvūnai		
3.1	Medynai		
3.1	Parkų ir skverų želdiniai		
3.1	Daugiamėčiai sodiniai		
3.1	Pasėliai		
3.1	Kitas biologinis turtas		
4	Atsargos		
4.1	Strateginės ir neliečiamosios atsargos	21.562,60	58.488,35
4.2	Medžiagos, žaliavos ir ūkinis inventorių		
4.3	Nebaigta gaminti produkcija	21.562,60	58.488,35
4.4	Pagaminta produkcija, atsargos, skirtos parduoti (perduoti)		
4.5	Ilgalaikis materialusis ir biologinis turtas, skirtas parduoti		
5	Iš viso	1.131.936,61	1.084.288,56

Patvirtinta  
ID: -2147415227  
D/L: 2020-03-26 15:51:35

Sudarytu panaudos sutarčių laikotarpiai:

Sutarties Nr.	Panaudos sutarčių pobūdis	Sutarties terminas (metai)	Galimybė pratęsti panaudos laikotarpį
1	2	3	4
0-S2-192	Ilgalaikės sutartis	5-99	Nenumatyta

Patvirtinta  
ID: -2147415227  
D/L: 2020-03-26 15:51:35

**BŪSIMOSIOS PAGRINDINĖS NUOMOS ĮMOKOS, KURIAS NUMATOMA SUMOKĖTI  
PAGAL PASIRAŠYTAS VEIKLOS NUOMOS SUTARTIS, PAGAL LAIKOTARPIUS**

eil. Nr.	Laikotarpis	Mokėtinos pagrindinės nuomos įmokos paskutinę ataskaitinio laikotarpio dieną
1	2	3
1	Per vienerius metus	
2	Nuo vienerių iki penkerių metų	140,00
3	Po penkerių metų	
4	Iš viso	140,00

P15 Atidėjiniai

ATIDĖJINIAI PAGAL JŲ PASKIRTĮ

eil. Nr.	Atidėjinų paskirtis	Atidėjinų vertė ataskaitinio laikotarpio pradžioje	Atidėjinų vertės padidėjimas, išskyrus padidėjimą dėl diskontavimo	Atidėjinų vertės pasikeitimas dėl diskontavimo	Panaudota atidėjinų suma	Panaikinta atidėjinų suma	Kiti pokyčiai	Atidėjinų vertė ataskaitinio laikotarpio pabaigoje
1	2	3	4	5	6	7	8	9
1	Kompensacijos darbuotojams							
2	Žalos atlyginimas							
3	Aplinkos tvarkymas							
4	Turto likvidavimas							
5	Restruktūrizavimas / veiklos nutraukimas							
6	Garantijų įsipareigojimai							
7	Baudos							
8	Kompensacijų už valstybės išperkama nekilnojama turtą bei LR religinių bendrijų teisės į šilumą nekilnojama turtą atkūrimui	3 838,43		-126,07				3 712,36
9	Lengvatintų paskolų gyvenamiesiems namams, butams statyti arba pirkti teikimo iš bankų, kredito įsteigimų pillebiams, turintiems teisę į valstybės paramą, rinkos patikėtooms arba jų daliai padengti							
10	Santūpaoms sukurti							
11	Kita*							
12	<b>Iš viso atidėjinų</b>	<b>3 838,43</b>		<b>-126,07</b>				<b>3 712,36</b>

\* Reikšmingos sumos detalizuojamos aiškinamojo rašto tekste.



2019 M. GRUODŽIO 31 D. pasibaigusių metų FINANSINIŲ ATASKAITŲ RINKINYS

(Visos sumos eurais, jei nenurodyta kitaip)

Patvirtinta  
ID: -2147415227  
D/L: 2020-03-26 15:51:35

ATIDĖJINIAI PAGAL JŲ PANAUDOJIMO LAIKĄ

Eil. Nr.	Atidėjinių panaudojimo laikas	Išsigijimo savikaina (nediskontuota)	Diskontuota vertė
1	2	3	4
1	Per vienus metus	197,52	197,52
1.1	Trumpalaikiai atidėjiniai		
1.2	Ilgalaikių atidėjinių einamųjų metų dalis	197,52	197,52
2	Nuo vieny iki penkerių metų		
3	Po penkerių metų	16,482,54	3,514,84
4	Atidėjinių suma, iš viso	16,680,06	3,712,36

P17 Trumpalaikės mokėtinės sumos

INFORMACIJA APIE KAI KURIAS TRUMPALAIKES MOKĖTINAS SUMAS

Eil. Nr.	Straipsniai	Paskutinė ataskaitinio laikotarpio diena			Paskutinė praėjusio ataskaitinio laikotarpio diena		
		Iš viso	Tarp jų viešojo sektoriaus subjektams	Tarp jų kontroliuojamiems ir asocijuotiesiems ne viešo sektoriaus subjektams	Iš viso	Tarp jų viešojo sektoriaus subjektams	Tarp jų kontroliuojamiems ir asocijuotiesiems ne viešo sektoriaus subjektams
1	2	3	4	5	6	7	8
1	Mokėtinės subsidijos, dotacijos ir finansavimo sumos	5 151,00			20 910,00	2 388,00	
2	Su darbo santykiais susiję įsipareigojimai	3 469,91	947,53		613,17	87,17	
3	Treksėjams mokėtinės sumos	399 267,73	16 285,86		797 195,38	51,00	
4	Su kauptos mokėtinės sumos	178 531,91	3 296,44		139 715,34	31 446,00	163 879,42
4.1	Su kauptos finansavimo sąnaudų						
4.2	Su kauptos atostoginių sąnaudų	153 323,80			123 472,11	28 842,96	
4.3	Kitos sukauptos sąnaudų						
4.4	Kitos sukauptos mokėtinės sumos	25 208,11	3 296,44		16 243,23	2 603,04	
5	Kiti trumpalaikiai įsipareigojimai	344 182,46	226,01		94 519,52	330,78	26 500,35
5.1	Mokėtinai veiklos mokesčiai						
5.2	Gauti išankstiniai apmokėjimai	283 654,97			60 906,20		
5.3	Kitos mokėtinės sumos	60 527,49	226,01		33 613,32	330,78	26 500,35
6	Kai kurių trumpalaikių mokėtinų sumų balansinė vertė (1+2+3+4+5)	930 603,01	20 755,84	0,00	1 052 953,41	34 302,95	190 379,77

**P21 Kitos pagrindinės veiklos pajamos ir kitos pajamos**

**PAGRINDINĖS VEIKLOS KITŲ PAJAMŲ PATEIKIMAS ŽEMESNIOJO IR AUKŠTESNIOJO LYGIŲ VIEŠOJO SEKTORIAUS  
SUBJEKTO FINANSINIŲ ATASKAITŲ AIŠKINAMAJAME RAŠTE\***

Eil. Nr.	Straipsniai	Ataskaitinis laikotarpis	Praėjus ataskaitinis laikotarpis
1	2	3	4
1	<b>Apskaičiuotos pagrindinės veiklos kitos pajamos</b>	<b>919.780,16</b>	<b>854.329,88</b>
1.1	Pajamos iš rinkliavų	61.845,36	53.694,62
1.2	Pajamos iš pagal Lietuvos Respublikos indėlių ir įsipareigojimų investuotojams draudimo įstatymą mokamų įmokų į fondus		
1.3	Suteiktų paslaugų pajamos**	857.901,31	800.605,30
1.4	Kitos	33,49	29,96
2	<b>Pervestinos į biudžetą pagrindinės veiklos kitos pajamos</b>	<b>-891.941,29</b>	<b>-825.616,92</b>
3	<b>Pagrindinės veiklos kitos pajamos</b>	<b>27.838,87</b>	<b>28.712,96</b>

\* Reikšmingos sumos turi būti detalizuojamos viešojo sektoriaus subjekto finansinių ataskaitų aiškinamojo rašto tekste.

\*\* Nurodoma, kokios tai paslaugos, ir, jei suma reikšminga, ji detalizuojama viešojo sektoriaus subjekto finansinių ataskaitų aiškinamojo rašto tekste.

2019 M. GRUODŽIO 31 D. PASIBAIGUSIŲ METŲ FINANSINIŲ ATASKAITŲ RINKINYS

(Visos sumos eurais, jei nenurodyta kitaip)

Patvirtinta  
ID: -2147415227  
D/L: 2020-03-26 15:51:35

**P21 Kitos pagrindinės veiklos pajamos ir kitos pajamos**

**KITOS VEIKLOS PAJAMŲ IR SĄNAUDŲ PATEIKIMAS ŽEMESNIOJO IR AUKŠTESNIOJO LYGIŲ VIEŠOJO SEKTORIAUS SUBJEKTO FINANSINIŲ ATASKAITŲ AIŠKINAMAJAME RAŠTE \***

Eil. Nr.	Straipsniai	Ataskaitinis laikotarpis	Praėjęs ataskaitinis laikotarpis
1	2	3	4
<b>1</b>	<b>Kitos veiklos pajamos</b>	<b>54.910,24</b>	<b>76.668,68</b>
1.1	Pajamos iš atsargų pardavimo		
1.2	Ilgalaikio materialiojo, nematerialiojo ir biologinio turto pardavimo pelnas	19.521,56	35.227,91
1.3	Pajamos iš administracinių baudų	4.062,51	2.048,30
1.4	Nuomos pajamos	29.490,68	29.395,22
1.5	Suteiktų paslaugų, išskyrus nuomą, pajamos**		
1.6	Kitos	1.835,49	9.997,25
<b>2</b>	<b>Pervestinos į biudžetą kitos veiklos pajamos</b>	<b>-88.797,72</b>	<b>-56.758,45</b>
<b>3</b>	<b>Kitos veiklos sąnaudos</b>	<b>-198.495,97</b>	<b>-166.046,39</b>
3.1	Sunaudotų ir parduotų atsargų savikaina		
3.2	Nuostoliai iš ilgalaikio turto perdavimo	-188.602,96	-1.668,93
3.3	Ilgalaikio turto nusidėvėjimo ir amortizacijos sąnaudos	-9.893,01	-164.377,46
3.4	Paslaugų sąnaudos		
3.5	Darbo užmokesčio ir socialinio draudimo sąnaudos		
3.6	Kitos veiklos sąnaudos		
<b>4</b>	<b>Kitos veiklos rezultatas</b>	<b>-232.383,45</b>	<b>-146.136,16</b>

\* Reikšmingos sumos turi būti detalizuojamos viešojo sektoriaus subjekto finansinių ataskaitų aiškinamojo rašto tekste.

\*\* Nurodoma, kokios tai paslaugos, ir, jei suma reikšminga, ji detalizuojama viešojo sektoriaus subjekto finansinių ataskaitų aiškinamojo rašto tekste.

P22 Pagrindinės veiklos sąnaudos

Darbo užmokesčio ir socialinio draudimo sąnaudos

Darbo užmokesčio ir socialinio draudimo sąnaudas sudaro:

Eil. Nr.	Darbo sątykių rūšis	Darbo užmokesčio sąnaudos		Socialinio draudimo sąnaudos		Darbuotojų skaičius (vnt.)	
		Ataskaitinis laikotarpis	Praėjęs ataskaitinis laikotarpis	Ataskaitinis laikotarpis	Praėjęs ataskaitinis laikotarpis	Ataskaitinis laikotarpis	Praėjęs ataskaitinis laikotarpis
1	2	3	4	5	6	7	8
1	Kiti darbuotojai	-3,945,625,78	-2,920,441,80	-62,076,41	-893,204,54	255	258
2	Kiti darbuotojai, kurie teikė paslaugas ir atliko darbus pagal kitas nei darbo sutartis, savo ekonomine prasme atitinkančias darbo sątykių esmę (t. y. dirbantiems pagal terminuotus, autorines ir panašias darbo sutartis)	-122,116,58	-83,838,34	-2,639,61	-26,754,01	61	81
3	Iš viso	-4,067,742,36	-3,004,280,14	-64,716,02	-919,958,55	316	339

2019 M. GRUODŽIO 31 D. pasibaigusių metų FINANSINIŲ ATASKAITŲ RINKINYS

(Visos sumos eurais, jei nenurodyta kitaip)

Patvirtinta  
ID: -2147415227  
D/L: 2020-03-26 15:51:35

P23 Finansinės ir investicinės veiklos pajamos ir sąnaudos

FINANSINĖS IR INVESTICINĖS VEIKLOS PAJAMOS IR SĄNAUDOS

Eil. Nr.	Straipsniai	Ataskaitinis laikotarpis	Praėjęs ataskaitinis laikotarpis
1	2	3	4
1	Finansinės ir investicinės veiklos pajamos	15.643,85	0,00
1.1	Pelnas dėl valiutos kurso pasikeitimo		
1.2	Baudų ir delspinigių pajamos	309,27	413,65
1.3	Palūkanų pajamos		
1.4	Dividendai	62,02	43,58
1.5	Kitos finansinės ir investicinės veiklos pajamos*	15.643,85	
1.6	Pervestinos finansinės ir investicinės veiklos pajamos	-371,29	-457,23
2	Finansinės ir investicinės veiklos sąnaudos	-5.140,86	-8.844,14
2.1	Nuostolis dėl valiutos kurso pasikeitimo		
2.2	Baudų ir delspinigių sąnaudos	-3.726,24	-5.565,85
2.3	Palūkanų sąnaudos	-1.414,62	-3.278,29
2.4	Kitos finansinės ir investicinės veiklos sąnaudos*		
3	Finansinės ir investicinės veiklos rezultatas (1-2)	10.502,99	-8.844,14

\* Reikšmingos sumos turi būti detalizuojamos aiškinamojo rašto tekste.

**2019 M. GRUODŽIO 31 D. pasibaigusį metų FINANSINIŲ ATASKAITŲ RINKINYS**

(Visos sumos eurai, jei nenurodyta kitaip)

Patvirtinta  
ID: -2147415227  
D/L: 2020-03-26 15:51:35

**P24 Finansinės rizikos valdymas**

**INFORMACIJA APIE ĮSIPAREIGOJIMŲ DALĮ (ĮSKAITANT FINANSINĖS NUOMOS (LIZINGO) ĮSIPAREIGOJIMUS)  
EURAIS IR UŽSIENIO VALIUTOMIS**

eil. Nr.	Įsipareigojimų dalis valiuta	Balansinė vertė ataskaitinio laikotarpio pradžioje	Balansinė vertė ataskaitinio laikotarpio pabaigoje
1	2	3	4
1	Eurai	1.756.660,27	1.793.991,79
2	JAV doleriais		
3	Kitomis		
4	Iš viso	1.756.660,27	1.793.991,79

2019 M. GRUODŽIO 31 D. PASIBAIGUSIŲ METŲ FINANSINIŲ ATASKAITŲ RINKINYS

(Visos sumos eurais, jei nenurodyta kitaip)

Patvirtinta  
ID: -2147415227  
D/L: 2020-03-26 15:51:35

P29 Perėjimo nuo anksčiau taikytos apskaitos politikos prie VSAFAS

PERĖJIMO NUO ANKSČIAU TAIKYTOS APSKAITOS POLITIKOS PRIE VSAFAS TAIYMO POVEIKIS BIUDŽETINĖS  
ISTAIGOS PRADINĖJE FINANSINĖS BŪKLĖS ATASKAITOJE PAGAL VSAFAS RODOMAI INFORMACIJAI

Eil. Nr.	Straipsniai	Suma*
1	2	3
<b>A</b>	<b>Aktyvų suma išlaidų sąmatų vykdymo balanse paskutinę dieną iki perėjimo prie VSAFAS dienos pagal iki VSAFAS įsigaliojimo taikytą apskaitos politiką</b>	
1	Nematerialiojo turto balansinės vertės pasikeitimas	-505.267,90
1.1	Suakaupto nematerialiojo turto amortizacijos sumos įkėlimas (-)	-505.267,90
1.2	Nematerialiojo turto nuvertėjimo registravimas apskaitoje (-)	
1.3	Anksčiau neregistruoto nematerialiojo turto registravimas apskaitoje (+)	
1.4	Anksčiau registruoto nematerialiojo turto nurašymas iš apskaitos (-)	
2	Ilgalaikio materialiojo turto balansinės vertės pasikeitimas	-50.031.304,74
2.1	Ilgalaikio materialiojo turto suakaupto nusidėvėjimo įkėlimas (-)	-49.825.003,48
2.2	Ilgalaikio materialiojo turto nuvertėjimo registravimas apskaitoje (-)	
2.3	Anksčiau neregistruoto ilgalaikio materialiojo turto registravimas apskaitoje	
2.4	Anksčiau registruoto ilgalaikio materialiojo turto nurašymas (-)	
2.5	Ilgalaikio materialiojo turto balansinės vertės pasikeitimas dėl jo vertinimo tikrąja verte (+/-)	97.133,92
2.6	Ilgalaikio materialiojo turto balansinės vertės pasikeitimas dėl biologinio turto iškėlimo (-)	-83.191,32
2.7	Ilgalaikio materialiojo turto balansinės vertės pasikeitimas dėl turto, kurį priimtas sprendimas parduoti, iškėlimo (-)	-220.243,86
3	Ilgalaikio finansinio turto balansinės vertės pasikeitimas	16.426,09
3.1	Nuosavybės metodo taikymo įtaka ilgalaikiam finansiniam turtui (+/-)	16.426,09
3.2	Ilgalaikio finansinio turto nuvertėjimo registravimas apskaitoje (-)	
3.3	Ilgalaikio finansinio turto balansinės vertės pasikeitimas dėl jo įvertinimo tikrąja verte (+/-)	
3.4	Ilgalaikio finansinio turto balansinės vertės pasikeitimas dėl jo įvertinimo amortizuota savikaina (+/-)	
3.5	Anksčiau neregistruoto ilgalaikio finansinio turto registravimas apskaitoje	
4	Biologinio turto registravimas apskaitoje	83.191,32
4.1	Biologinio turto perkėlimas iš ilgalaikio materialiojo turto ir trumpalaikio turto (+)	83.191,32
4.2	Biologinio turto balansinės vertės pasikeitimas dėl įvertinimo metodo pasikeitimo (-)	
5	Trumpalaikio turto iškėlimas (-)	-485.276,88
6	Atsargų balansinės vertės pasikeitimas	51.789,27
6.1	Atsargų nuvertėjimo registravimas apskaitoje (-)	
6.2	Anksčiau neregistruotų atsargų registravimas apskaitoje (+)	
6.3	Atsargų balansinės vertės pasikeitimas dėl turto, kurį priimtas sprendimas parduoti, įkėlimo (+)	51.789,27
6.4	Anksčiau registruotų atsargų nurašymas iš apskaitos (-)	
7	Išlaidų ir sąnaudų iškėlimas (-)	-235.385,19
8	Gautinų sumų vertės pasikeitimas	59.846,50
8.1	Gautinų sumų nuvertėjimo registravimas apskaitoje (-)	-28.028,56
8.2	Anksčiau neregistruotų gautinų sumų registravimas apskaitoje (+)	87.875,06
9	Kiti koregavimai	1.874.382,24
<b>B</b>	<b>Turto suma pradinėje finansinės būklės ataskaitoje pagal VSAFAS</b>	<b>-49.171.599,29</b>
<b>C</b>	<b>Pasyvų suma išlaidų sąmatų vykdymo balanse paskutinę dieną iki perėjimo prie VSAFAS dienos pagal iki VSAFAS įsigaliojimo taikytą apskaitos politiką</b>	<b>94.094.472,89</b>
1	Finansavimo sumų pasikeitimas	39.235.033,88
1.1	Finansavimo sumų, lygių nematerialiojo, ilgalaikio materialiojo, biologinio, ilgalaikio finansinio turto balansinių verčių sumai, įkėlimas	39.736.736,85
1.2	Finansavimo sumų kitoms išlaidoms pasikeitimas (+/-)	-501.702,97
2	Nematerialiojo turto amortizacijos iškėlimas (-)	-505.267,90
3	Ilgalaikio materialiojo turto nusidėvėjimo iškėlimas (-)	-50.085.247,91
4	Fondų iškėlimas (-)	-41.754.481,29
5	Pardavimų ir paslaugų bei pajamų iškėlimas (-)	-37.177,07
6	Įsipareigojimų vertės pasikeitimas	74.084,80
6.1	Atidėjinį suformavimas (+)	
6.2	Finansinės nuomos (lizingo) įsipareigojimų registravimas (+)	
6.3	Anksčiau neregistruotų kitų įsipareigojimų registravimas apskaitoje (+)	74.084,80
6.4	Anksčiau registruotų įsipareigojimų vertės pasikeitimas (+/-)	
7	Grynojo turto likučio registravimas	119.839,55
7.1	Nuosavybės metodo įtaka (+/-)	16.426,09
7.2	Kita	103.413,46
<b>D</b>	<b>Finansavimo sumų, įsipareigojimų ir grynojo turto suma pradinėje finansinės būklės ataskaitoje pagal VSAFAS</b>	<b>41.141.256,95</b>

\* Reikšmingos sumos turi būti detalizuojamos ir (arba) paaiškinamos papildomai.



## Nematerialiojo turto panaudos sutarčių (tiekėjas) eliminavimo informacija

Ataskaitinis laikotarpis 2019-01-01 - 2019-12-31  
188774594 - Panevėžio rajono savivaldybės administracija  
Lentelės pateiktiamų duomenų valiuta: eurai

Partnerio ir eliminuojamos finansinės eilutės pavadinimas	1	2	3	4	5	6	7
	Programinė įranga ir jos licencijos	Patentai ir kitos licencijos (išskyrus nurodytus 3 stulpelyje)	Literatūros, mokslo ir meno kūriniai	Kitas nematerialiųjų turtas	Nebaigti projektai	Iš viso	
Pagal panaudos sutartis perduoto Lietuvos VSS nematerialiojo turto balansinė vertė, paskaitas atskaitomą skolinio dydį (+)	0,00					0,00	
Panevėžio rajono Ramygalos kultūros centras 188213593	0,00					0,00	
Valstybės vaiko teisių apsaugos ir įvaikinimo tarnyba prie Socialinės apsaugos ir darbo ministerijos 188752021	0,00					0,00	

Igaliaicio materialiojo turto panaudos sutartiu (tekejas) eliminavimo informacija

Akademinis laikotarpis 2019-01-01 - 2019-12-31  
 108774594 - Panevezio rajono savivaldybes administracija  
 Lezija: pateiktiamu duomenu valiute, eurai

Partnerto ir eliminuojamos finansines atliasis pavadinimas	1	2	3	4	5	6	7	8	9	10	11	12	13	14
Žanke	Oycesnamieji pastatai	Kiti pastatai	Infrastruktura ir kiti atličiai	Nedidindamosios kulturos vertybes	Malbos ir įvairiniai	Transporto priemones	Kibnojamosios kulturos vertybes	Baldai ir biuro įrengia	Kitos vertybes	Klasa Igaliaicio materialiojo turto	Nebalijia atlycia	B. viso		
Pagal puzadero uzsaraj parduoto kicuro V.S. Igaliaicio materialiojo turto balansas vertybes pakeitav atli adido (tiksliau, šeris, 17)	4 215 577,07	1 571 143,02	160 781,53	10 748,24	30 535,72	0,00	0,00	0,00	0,00	30 535,72	8 211,95	5 431 176,65		
Panevezio rajono savivaldybes pridaigicite tercia 108689617	14,950,86													34 950,96
PANEVEZIO RAJONO VAIKIŲ GLOBOS NAMAI 368962966						13 705,16								13 705,16
Viešosios patalpa, Velio komunalinis ūkis 168967899	805,098,70		1 873,018,74		7 535,15			0,00			0,00	2 685 132,29		
Panevezio rajono Naujamiescio kulturos centras-dides galerija 188212491														5 25 237,14
Panevezio rajono Smilgiu kulturos centras 188212534	125 229,74		9 943,98	1 848,94						1,69	778,45	12 573,06		
Panevezio rajono Erikciu kulturos centras 188212687	55 651,40		81 026,68		1 846,19			3 828,62			1 458,61	14 831,40		
Panevezio rajono Mieziskiu kulturos centras 188213255	22 284,45		439,86		288,50					13 142,71	5 974,87	22 284,45		
Panevezio rajono Ramygolos kulturos centras 188213593														35 895,46
Valybes vako teisi apaugos ir tvarkimo tercia prie Socialines apaugos ir darbo ministerjos 188732021	2 278,66							1 011,72				5 290,38		
Panevezio r. Raguvo lopelis-barzalis "Skruzdeliukas" 190390017	247 402,10									2 434,39		2 434,39		
Panevezio r. Kraciuvo Mjocio Antaniescio gimnazija 190397677										2 407,72		2 407,72		
Panevezio r. Raguvo gimnazija 190398245										2 086,94		2 086,94		
Panevezio r. Ramygolos gimnazija 190398398										2 407,72		2 407,72		
Panevezio rajono Smilgiu gimnazija 190398430										0,00		0,00		
Panevezio r. Vaidotiu pagrindinio mokykla 190398626														0,00
Panevezio r. Palimiescio pagrindine mokykla 190400081						0,00						0,00		
Panevezio r. Zbartoniu pagrindine mokykla 190401630						0,00						0,00		
Panevezio rajono savivaldybes viešoji biblioteka 190402747	50 409,77									0,00		50 409,77		
Užtikimo tarnyba prie Lietuvos Respublikos socialines apaugos ir darbo ministerjos 190766619	3 235,36											3 235,36		
Panevezio rajono Laidynes kulturos centras 288212720	196 288,16											196 288,16		
Panevezio r. Naujamiescio gimnazija 290397710								3 011,45				3 011,45		
Panevezio rajono netugugane psichologine tarnyba 300019936	7 739,27											7 739,27		
Viešoji įmisa "Plešajuvies internetas" 300149794	2 897,22											2 897,22		

Ilgalaikio materialiojo turto panaudos sutarčių (teikėjas) eliminavimo informacija

Ataskaitinis laikotarpis: 2019-01-01 - 2019-12-31  
 188774594 - Panevėžio rajono savivaldybės administracija  
 Lentelės pateiktamui dokumentui valdant: orai

Partnerio ir eliminuojamo finansinio elgtis pavadinimas	Žemė	Gyvenamieji pastatai	Kiti pastatai	Infrastruktūra ir kiti statiniai	Nedidmenamosios kultūros vertybės	Mališos ir įrenginiai	Transporto priemonės	Kilmojamosios kultūros vertybės	Baldai ir biuro įranga	Kita vertybė	Kita įsigaliojusi materialioji turto	Nebaigta statyba	Is viso
1	2	3	4	5	6	7	8	9	10	11	12	13	14
Viešoji įstaiga Panevėžio rajono savivaldybės policijai 302705738			1 784 031,07	6 713,76	164 232,58	1 078,92	16 870,16		0,00		0,00		1 972 236,49
Panevėžio rajono socialinių paslaugų centras 302705834			674 886,30						515,07				675 401,37
Viešoji įstaiga Kėkėsevoji priemiesčio sveikatos priežiūros centras 302876116			220 896,01				0,00				0,00		220 896,01

### Įsigaliojimo materialio turto panaudos sutarčių (gavėjas) eliminavimo informacija

Absolavimas: 2019-01-01 - 2019-12-31  
 188774594 - Panevėžio rajono savivaldybės administracija  
 Lietuviškos patalponų duomenų valdymo sistema

Partieso ir eliminuojamos finansines atliks pavadinimas	Žemė	Cyranamajj pastatai	Kiti pastatai	Infrastruktūra ir kiti statiniai	Nedidinojamosios kultūros vertybės	Motinos ir puozūniai	Transporto priemonės	Kilnojamosios kultūros vertybės	Baldai ir kitos įranga	Kitos vertybės	Kita ilgalaikiu materialiniu turisu	Nebalgijs statyba	Is viso
1	2	3	4	5	6	7	8	9	10	11	12	13	14
Įsigali pamaudo, vid. erks, jūtas v. lėta y šio ligalaido gaudyklų arko vėrdi, macekai, pamaudo statyba, ga. kama, yšdalytinio jūrasapnū dilyg (P)	1 073 460,23								344,46		48 365,15		1 073 722,84
Nacionalinė žemės tarnyba prie Žemės ūkio ministerijos 188704927	1 033 466,23												1 033 466,23
Lietuvos nacionalinė kultūros centras 190758519											6 000,00		6 000,00
Techninės pagalbos rengiolicimo centras prie Socialinės apsaugos ir darbo ministerijos 190789945									340,88		42 365,15		42 706,03
Nacionalinė mokėjimo agentūra prie Žemės ūkio ministerijos 28873270									0,58				0,58

## Atsargų panaudos sutarčių (tiekėjas) eliminavimo informacija

Ataskaitinis laikotarpis 2019-01-01 - 2019-12-31  
188774594 - Panevėžio rajono savivaldybės administracija  
Lentelėse pateiktųjų duomenų vienetai: eurai

Partnerio ir eliminuojamos finansinės einytės pavadinimas	1	2	3	4	5	6	7	8 viso
		Strateginės ir nefinansuojamos atsargos	Medžiagos, žaliavos ir kitas inventoriuz	Nebaigta gaminti produkcija	Pagaminta produkcija	Atsargos, skirtos pardavimui	Ilgalaikis materialusis ir biologinis turmas, skirtas pardavimui	
Pagal panaudos sutartis, pirkėjų kvitus VŠĮ atsargų balansinė vertė pasibaigus ataskaitiniam laikotarpiui diruq (-)			43.722,18					43.722,18
Panevėžio rajono savivaldybės priešgaisrinė tarnyba 168689617			16.218,21					16.218,21
Viešosios įstaiga Vėžio komunalinis ūkis 168967899			2.628,21					2.628,21
Panevėžio rajono Smilgių kultūros centras 188212534			1.398,00					1.398,00
Panevėžio rajono Ramygalos kultūros centras 188213593			350,44					350,44
Valstybės vaiko tėsnių apsaugos ir įvaikinimo tarnyba prie Socialinės apsaugos ir darbo ministerijos 188752021			6.427,39					6.427,39
Panevėžio r. Ramygalos gimnazija 190398398			8,89					8,89
Panevėžio r. Vadoklių pagrindinė mokykla 190398626			157,55					157,55
Panevėžio rajono savivaldybės viešojo biblioteka 190402747			570,04					570,04
Viešojo įstaiga Panevėžio rajono savivaldybės politikiniai 302705738			13.735,85					13.735,85
Panevėžio rajono socialinių paslaugų centras 302705834			2.057,01					2.057,01
Viešojo įstaiga Krekenavos pirminės sveikatos priežiūros centras 302876116			170,59					170,59

## Atsargų panaudos sutarčių (gavėjas) eliminavimo informacija

Ataskaitinis laikotarpis: 2019-01-01 - 2019-12-31  
 188774594 - Panevėžio rajono savivaldybės administracija  
 Lemtėse pateiktųjų duomenų valiuta: eurai

Partnerei ir eliminuojamos finansinės eilutės pavadinimas	1	2	3	4	5	6	7	8
	Strateginės ir netiesioginės atsargos	Medžiagos, žaliavos ir likvidūs inventoriai	Nebaigta gaminti produkcija	Pagaminta produkcija	Atsargos, skirtos pardavimui	Ilgalaikis materialusis ir biologinis turimas, skirtas pardavimui	Is viso	
Pagal panaudos sutarčių sąlygas kitų VŠĮ atsargų vertė, surašytą panaudos sutartyje, paskubintą atsiskaitymo laikotarpiu, eurai (€)		21 562,60					21 562,60	
Techninės pagalbos neįgaliesiems centras prie Socialinės apsaugos ir darbo ministerijos 190789945		21 562,60					21 562,60	

**PANEVĖŽIO RAJONO SAVIVALDYBĖS ADMINISTRACIJA**  
188774594, Vasario 16-osios g. 27, Panevėžys

**AIŠKINAMASIS RAŠTAS**  
2019-12-31

2020-03-30 Nr. B13-5

**I. BENDROJI DALIS**

1. Panevėžio rajono savivaldybės administracija yra biudžetinė įstaiga, kuri pildo žemesniojo lygio viešojo sektoriaus subjekto ataskaitas ir teikia Panevėžio rajono savivaldybės administracijos Finansų skyriui.

2. Į Panevėžio rajono savivaldybės administracijos sudėtį įeina 18 skyrių ir 12 seniūnijų, savivaldybės administracijos padalinių:

Eil. Nr.	Pavadinimas	Adresas
1.	Karsakiškio seniūnija, 302576542	Lėvens g. 16, Karsakiškis, Panevėžio r.
2.	Krekenavos seniūnija, 302576453	Birutės g. 6, Krekenava, Panevėžio r.
3.	Miežiškių seniūnija, 302576439	Taikos g. 1, Miežiškiai, Panevėžio r.
4.	Naujamesčio seniūnija, 302576535	S. Nėries g. 14, Naujamiestis, Panevėžio r.
5.	Panevėžio seniūnija, 302576446	Vasario 16-osios g. 27, Panevėžys
6.	Pajstrio seniūnija, 302576396	Gegužinės g. 28, Pajstrys, Panevėžio r.
7.	Ramygalos seniūnija, 302576485	Vadoklių g. 10, Ramygala, Panevėžio r.
8.	Raguvos seniūnija, 302576478	Laisvės g. 13, Raguva, Panevėžio r.
9.	Smilgių seniūnija, 302576460	Panevėžio g. 15, Smilgiai, Panevėžio r.,
10.	Upytės seniūnija, 302576492	Ėriškių g. 8, Upytė, Panevėžio r.
11.	Vadoklių seniūnija, 302576510	Ramygalos g. 39, Vadokliai, Panevėžio r.
12.	Velžio seniūnija, 302576421	Nevėžio g. 54, Velžys, Panevėžio r.

3. Seniūnijos rengia savo veiklos programas, kurias tvirtina Savivaldybės taryba ir skiria asignavimus šių programų vykdymui, turi atsiskaitomąsias sąskaitas banke.

4. Finansinių ataskaitų rinkinys sudarytas pagal 2019 metų paskutinės dienos duomenis. Finansinės ūkinės operacijos vykdomos pagal lėšų šaltinius, programas, priemones, valstybės funkcijas, ekonominės klasifikacijos straipsnius. Finansinės ataskaitos sudaromos kartu su seniūnijų finansinėmis ataskaitomis. Visos operacijos ir ūkiniai įvykiai apskaitoje registruojami dvejybiniu įrašu didžiojoje knygoje. Taikomi kaupimo, subjekto, veiklos tęstinumo, periodiškumo, pastovumo, piniginio mato, palyginimo, turinio viršenybės prieš formą principai. Įstaigos apskaita tvarkoma ir apskaitos dokumentai surašomi naudojant Lietuvos Respublikos piniginių vienetą eurą. Ūkiniai įvykiai ir ūkinės operacijos, kurių buvimas ir atlikimas ir rezultatų įforminimas susijęs su užsienio valiuta apskaitoje perskaičiuojami į eurus pagal Lietuvos banko nustatytą užsienio valiutos santykį, pagal 21 VSAFAS nurodytus reikalavimus. Finansinės ir ūkinės veiklos kontrolę vykdo Panevėžio rajono savivaldybės Kontrolės ir audito tarnyba, Savivaldybės administracijos centralizuotas vidaus audito skyrius ir Lietuvos Respublikos valstybės kontrolė.

5. Rajono savivaldybės administracija įstatymų nustatyta tvarka organizuoja Savivaldybės biudžeto išlaidų, Valstybės biudžeto lėšų, ES (finansinė parama) lėšų ir kitų šaltinių lėšų buhalterinės apskaitos tvarkymą, organizuoja ir kontroliuoja Savivaldybės turto valdymą ir naudojimą, administruoja viešųjų paslaugų teikimą, vykdo valstybės (perduotas savivaldybėms) funkcijas (socialinės paramos, žemės ūkio, civilinės būklės aktų registravimo, civilinės saugos, karinės

mobilizacijos administravimo, pirminės teisinės pagalbos, žmogaus teisių apsaugos, viešųjų darbų organizavimo, gyventojų registro tvarkymo, gyvenamosios vietos deklaravimo ir kt.).

6. Savivaldybės administracija turi paramos gavėjo statusą.

7. Savivaldybės investicijos į subjektus sudaro:

7.1. Investicijos į kontroliuojamus viešojo sektoriaus subjektus 100 procentų:

7.1.1. VšĮ Panevėžio rajono savivaldybės poliklinika;

7.1.2. VšĮ Krekenavos pirminės sveikatos priežiūros centras;

7.1.3. VšĮ Velžio komunalinis ūkis;

7.2. Investicijos į asocijuotuosius subjektus:

7.2.1. VšĮ Panevėžio plėtros agentūra – 25 procentai;

7.2.2. UAB „Aukštaitijos vandenys“ – 5,03 procentai;

7.2.3. UAB „Panevėžio regiono atliekų tvarkymo centras“ – 14,69 procentai;

7.2.4. AB „Panevėžio energija“ – 2,21 procentas;

7.3. Investicijos į kitus subjektus, kurioms Savivaldybė neturi jokio poveikio jų veiklai:

7.3.1. VšĮ „Bistrampolio dvaras“ – 0,555 procentai.

7.3.2. Roquette Amilina, AB – 1972 vnt. akcijų.

8. Informacija apie kontroliuojamus, asocijuotuosius ir kitus subjektus pateikta 6-ojo VSAFAS „Finansinių ataskaitų aiškinamasis raštas“ 1 priede (pridedama).

Svarbių įvykių ar aplinkybių, kurios galėtų paveikti Administracijos veiklą finansinių ataskaitų sudarymo dieną, nėra.

Vidutinis darbuotojų skaičius ataskaitiniu laikotarpiu – 257.

## II. APSKAITOS POLITIKA

9. Savivaldybės administracija buhalterinę apskaitą tvarko ir finansines ataskaitas rengia pagal Viešojo sektoriaus apskaitos ir finansinės atskaitomybės standartus ir Panevėžio rajono savivaldybės administracijos Apskaitos vadovo tvarkų aprašus, patvirtintus Savivaldybės administracijos direktoriaus įsakymu Nr. A-269 „Dėl Panevėžio rajono savivaldybės administracijos buhalterinės apskaitos tvarkų aprašų patvirtinimo“ su pakeitimais, Savivaldybės administracijos direktoriaus 2011 m. birželio 27 d. įsakymu Nr. A-708 patvirtinta Apskaitos politika su pakeitimais, vadovaudamasi kitais teisės aktais, reglamentuojančiais biudžetinių įstaigų buhalterinę apskaitą. Finansinės ataskaitos sudaromos nacionaline valiuta eurais. Administracijos finansiniai metai sutampa su kalendoriniais metais, tarpinis ataskaitinis laikotarpis sutampa su kalendoriniu ketvirčiu.

10. Savivaldybės administracijos balanse apskaitomas savivaldybės nuosavybės teise ir valstybės patikėjimo teise valdomas ilgalaikis materialusis ir nematerialusis turtas.

### Nematerialusis turtas

11. Nematerialusis turtas yra pripažįstamas, jei atitinka 13-ajame VSAFAS pateiktą sąvoką „Nematerialusis turtas“ ir jo vertinimo nustatytus kriterijus. Ilgalaikis nematerialusis turtas apskaitomas pagal turto grupes: programinė įranga ir jos licencijos, kitas nematerialusis turtas ir nebaigti projektai, išankstiniai mokėjimai už nematerialųjį turtą. Nematerialusis turtas pirminio pripažinimo metu apskaitoje yra registruojamas įsigijimo savikaina. Po pirminio pripažinimo nematerialusis turtas, kurio naudingo tarnavimo laikas ribotas, finansinėse ataskaitose yra parodomas įsigijimo savikaina, atėmus sukauptą amortizaciją ir nuvertėjimą, jei jis yra. Nematerialiojo turto amortizuojamoji vertė yra nuosekliai paskirstoma per visą nustatytą turto naudingo tarnavimo laiką tiesiogiai proporcingu metodu. Likvidacinė vertė -0.



Eil. Nr.	Ilgalaikio turto grupės ir rūšys	Turto amortizacijos normatyvai metais
	<b>NEMATERIALUSIS TURTAS</b>	
1.	Įsigytos teisės (patentai, licencijos ir kiti perduodami kontaktai)*	6
2.	Prestižas (herbas, vardas ir t.t.)	10
3.	Informacijos apdorojimo programos ir techninė dokumentacija (kompiuterinės programos)	3
4.	Kitas nematerialus turtas	6

\* Jeigu patentai, išradimai, licencijos (tarp jų – programinės įrangos) ar kitos teisės yra įsigyti konkrečiam laikotarpiui, trukmė laikoma naudingo tarnavimo laiku ir juo remiantis skaičiuojama amortizacija. Šiuo atveju lentelėje nurodyti amortizacijos normatyvai netaikomi.

## Ilgalaikis materialusis turtas

12. Ilgalaikis materialusis turtas apskaitomas vadovaujantis apskaitos principais ir taisyklėmis, nustatytais 12-ajame VSAFAS „Ilgalaikis materialusis turtas“. Ilgalaikis materialusis turtas apskaitomas pagal turto grupes: žemė, gyvenamieji pastatai, išskiriant socialinių būstų įsigijimo savikainą, negyvenamieji pastatai, infrastruktūros statiniai, kiti statiniai, kultūros paveldo statiniai, išskiriant socialinių būstų įsigijimo savikainą, kitos nekilnojamosios kultūros vertybės, medicinos įranga, kitos mašinos ir įrenginiai, transporto priemonės, kilnojamosios kultūros vertybės, baldai, kompiuterinė įranga, kita biuro įranga, scenos meno priemonės, kitas ilgalaikis materialusis turtas, nebaigta statyba, esminio pagerinimo darbai, išankstiniai mokėjimai už ilgalaikį materialųjį turtą.

13. Žemė, kilnojamosios, nekilnojamosios kultūros vertybės ir kitos vertybės po pirminio pripažinimo finansinėse ataskaitose rodomos tikrąja verte ir sukauptas nusidėvėjimas neskaičiuojamas.

14. Kilnojamųjų kultūros vertybių konservavimo ir restauravimo bei nekilnojamųjų kultūros vertybių tvarkybos darbų išlaidos pripažįstamos sąnaudomis tą ataskaitinį laikotarpį, kai jos padaromos (Lietuvos Respublikos finansų ministro 2014 m. gruodžio 02 d. įsakymo Nr. K-413 „Dėl finansų ministro 2008 m. gegužės 8 d. įsakymo Nr. 1K-174 „Dėl viešojo sektoriaus apskaitos ir finansinės atskaitomybės 12-ojo standarto patvirtinimo“ pakeitimo“ 36 punktas).

15. Jei viešojo sektoriaus subjektas atlieka esminio pagerinimo darbus turto, kuriuo nesinaudoja ir nedisponuoja, išlaidos šiems darbams atlikti pripažįstamos sąnaudomis tą ataskaitinį laikotarpį, kai jos padaromos (Lietuvos Respublikos finansų ministro 2013 m. gruodžio 19 d. įsakymo Nr. K-405 „Dėl finansų ministro 2008 m. gegužės 8 d. įsakymo Nr. 1K-174 „Dėl viešojo sektoriaus apskaitos ir finansinės atskaitomybės 12-ojo standarto patvirtinimo“ pakeitimo“ 37 punktas).

16. Prie statinio esminio pagerinimo darbų priskiriami ne tik statinio rekonstrukcijos ir kapitalinio remonto darbai, bet ir tie paprastojo remonto darbai, kurie skirti statiniui atnaujinti (modernizuoti) (statinio ar jo dalių apšiltinimas, statinio fasadų, stogo dangos ar apdailos keitimas, balkonų, lodžijų įstiklinimas, fasado elementų (langu, lauko durų, balkonų, lodžijų) pakeitimas, statinio bendrųjų inžinerinių sistemų, užtikrinančių funkcionavimą ir tenkinančių jo naudotojų poreikius, įrengimas ar keitimas) (Lietuvos Respublikos finansų ministro 2013 m. gruodžio 19 d. įsakymo Nr. K-405 „Dėl finansų ministro 2008 m. gegužės 8 d. įsakymo Nr. 1K-174 „Dėl viešojo sektoriaus apskaitos ir finansinės atskaitomybės 12-ojo standarto patvirtinimo“ pakeitimo“ 32.1. punktas).

Ilgalaikio materialiojo turto naudingo tarnavimo laikas nustatomas pagal Vyriausybės nustatytus ilgalaikio turto nusidėvėjimo (amortizacijos) minimalius ir maksimalius ekonominius normatyvus ir skaičiuojamas taikant tiesiogiai proporcingą (tiesinį) metodą.

Eil. Nr.	Ilgalaikio turto grupės ir rūšys	Turto nusidėvėjimo normatyvai metais
1	2	3

Materialusis turtas		
5.	PASTATAI	
5.1.	Kapitaliniai mūriniai pastatai (sienos 2,5 ir daugiau plytų storio, gelžbetonio perdengimai ir denginiai - gelžbetoniniai ir betoniniai); monolitinio gelžbetonio pastatai, stambių blokų (perdengimai ir denginiai - gelžbetoniniai, betoniniai arba mediniai) pastatai	115
5.2.	Pastatai (sienos - iki 2,5 plytos storio, blokų, monolitinio šlako, betono, lengvų šlako blokų, perdengimai ir denginiai - gelžbetoniniai, betoniniai arba mediniai)	75
5.3.	Tašytų rąstų pastatai	40
5.4.	Surenkamieji, išardomieji, moliniai ir kiti pastatai	12
6.	INFRASTRUKTŪROS IR KITI STATINIAI	
6.1.	Gręžtiniai šuliniai	20
6.2.	Tvenkiniai, užtvankos	60
6.3.	Hidrotechniniai įrenginiai kanaluose (reguliavimo šliuzai, akvedukai, slenksčiai, greitvietės, diukeriai, vandens nuleistuvai)	20
6.4.	Inžinieriniai tinklai	20
6.5.	Vandentiekio bokštai, arteziniai gręžiniai	20
6.6.	Drekinimo sistemos, jų vandens kelimo stotys ir paėmimo bei perdavimo įrenginiai	20
6.7.	Vandentiekio tinklai	20
6.8.	Vandens valymo įrenginiai	20
6.9.	Nuotekų siurblinės, nuotekų tinklai, kanalizacijos sistemos	20
6.10.	Šiluminės trasos	20
6.11.	Dujotiekio tinklai	20
6.12.	Elektros perdavimo oro linijos	20
6.13.	Ryšių kabelinės linijos	20
6.14.	Tvoros, paminklai ir kt.:	
	mūrinės, metalinės	30
	gelžbetoninės, akmens	60
	medinės	20
6.15.	Tiltai, tuneliai:	35
	metaliniai	30
	mediniai	20
6.16.	Automobilių keliai, aikštelės:	
	Asfalto	15
	žvyro	10
6.17.	Kiti statiniai (stendai, sąvartynai, priešgaisriniai rezervuarai, kapinės ir kt.)	20
7.	MAŠINOS IR ĮRENGINIAI	
7.1.	Gamybos mašinos ir įrenginiai	15
7.2.	Medicinos įranga	8
7.3.	Signalizacijos, apsaugos sistemos	7
7.4.	Katilinių įrengimai, stacionarūs garo, šildymo katilai su pagalbine įranga	14
7.5.	Elektros varikliai, kompresoriai, siurbliai, orapūtės, suvirinimo elektra įrengimai ir kt.	7
7.6.	Šildytuvai, boileriai, šaldytuvai, skalbimo, lyginimo mašinos, indaplovės, elektrinės viryklės ir kt.	7
7.7.	Bendrosios paskirties plūgai, kultivatoriai, cisternos kroviniams ir kt.	14
7.8.	Vejapjovės, krūmapjovės, pjūklai ir kt.	7

7.9.	Perdavimo bei priėmimo stacionarinės radijo stotys, televizijos ir video-kontroliniai įrengimai ir kt.	4
8.	TRANSPORTO PRIEMONĖS	
8.1.	Lengvieji automobiliai ir jų priekabos	7
8.2.	Autobusai, kroviniai automobiliai, jų priekabos ir puspriekabės	6
8.3.	Specialūs automobiliai	5
8.4.	Kitos transporto priemonės (traktoriai, jų priekabos, savivarčiai, ekskavatoriai ir kt.)	9
9.	BALDAI IR BIURO ĮRANGA	
9.1.	Baldai	8
9.2.	Stoviniai stelažai	5
9.3.	Kompiuteriai ir jų įranga	5
9.4.	Kopijavimo ir dokumentų dauginimo priemonės	6
9.5.	Kita biuro įranga (telefono aparatai, radijo imtuvai, markiravimo įrengimai, faksimiliniai aparatai, braižytuvai, fotoaparatai, videokameros ir kt.)	7
10.	KITAS ILGALAIKIS MATERIALUSIS TURTAS	
10.1.	Muzikos instrumentai:	
	Pianinai, rojaliai	30
	Pučiamieji, mušamieji, styginiai ir kt. instrumentai	9
10.2.	Ūkinis inventorių ir kt. reikmenys (kasos, kavos aparatai, vandens hidroforai, seifai, paveikslai, žaliuzės, kilimai, dulkių siurbliai, televizoriai, dekoratyviniai vitražai, konteineriai ir kt.)	7
10.3.	Specialieji drabužiai ir avalynė	2
10.4.	Kitas ilgalaikis materialusis turtas (vėliavos, herbai, rajono mero ženklas ir kt.)	5

### Biologinis turtas

17. Biologinis turtas pripažįstamas, grupuojamas ir apskaitomas pagal 16-ajame VSAFAS „Biologinis turtas ir mineraliniai ištekliai“ nustatytus kriterijus. Atsižvelgiant į paskirtį biologinį turtą sudaro: gyvūnai, medynai, parkų ir skverų želdiniai, daugiamečiai sodiniai, pasėliai ir kitas biologinis turtas, kurie skirti socialiniams, kultūriniais, gamtosauginiams, moksliniams, teisėsaugos, pažintiniams tikslams ir kurie atitinka šiuos turto pripažinimo kriterijus:

17.1. viešojo sektoriaus subjektas turi teisę tuo turtu disponuoti (įskaitant teisę apriboti jį naudoti kitiems) ir jį kontroliuoti;

17.2. pagrįstai tikėtina, kad viešojo sektoriaus subjektas būsimaisiais laikotarpiais iš šio turto gaus ekonominės naudos arba šis turtas bus naudojamas socialiniais, kultūriniais, gamtosauginiais, moksliniais, teisėsaugos, pažintiniais tikslais.

Savivaldybės administracija biologinį turtą apskaitoje registruoja vadovaudamasi Savivaldybės administracijos biologinio turto apskaitos tvarkos aprašu, patvirtintu Savivaldybės administracijos direktoriaus 2010 m. kovo 31 d. įsakymu Nr. A-269 „Dėl Panevėžio rajono savivaldybės administracijos buhalterinės apskaitos tvarkų aprašų patvirtinimo“ su pakeitimais.

### Finansinis turtas

18. Finansinis turtas apskaitomas vadovaujantis apskaitos principais ir taisyklėmis, nustatytais 17-ajame VSAFAS „Finansinis turtas ir finansiniai įsipareigojimai“. Ilgalaikį finansinį turtą sudaro investicijos į nuosavybės vertybinius popierius (akcijos, dalininko įnašai ir kitas ilgalaikis finansinis turtas).

19. Ilgalaikis finansinis turtas apskaitomas pagal grupes: investicijos į kontroliuojamus viešojo sektoriaus subjektus, investicijos į kontroliuojamus neviešojo sektoriaus subjektus, investicijos į asocijuotuosius subjektus, investicijos į kitus subjektus ir kiti ilgalaikiai finansiniai įsipareigojimai.

Investicijos į kontroliuojamus viešojo sektoriaus subjektus apima investicijas į kitas biudžetines įstaigas. Investicijų į kontroliuojamus viešojo sektoriaus subjektus vertės pasikeitimas neskaičiuojamas.

Investicijos į kontroliuojamus ne viešojo sektoriaus subjektus apima investicijas į valstybės įmones, akcines ir uždariusias akcines bendroves, įnašai į viešųjų įstaigų kapitalą, kai įstaiga turi 50 proc. ir daugiau balsavimo teisių.

Investicijos į asocijuotuosius ne viešojo sektoriaus subjektus apima investicijas į valstybės įmones, akcines ir uždariusias akcines bendroves, kur savivaldybės administracija turi daugiau nei 20 proc., bet mažiau nei 50 proc. balsavimo teisių. Jei kelios biudžetinės įstaigos kartu turi daugiau nei 20 proc. balsavimo teisių, ši valstybės įmonė, akcinė ir uždaroji akcinė bendrovė taip pat laikoma asocijuota. Investicijos į kontroliuojamus ne viešojo sektoriaus subjektus įsigijimo momentu registruojamos įsigijimo savikaina, o kiekvieno ataskaitinio laikotarpio pabaigoje parodomos nuosavybės metodu.

## Atsargos

20. Atsargos apskaitomos vadovaujantis apskaitos principais ir taisyklėmis, nustatytais 8-ajame VSAFAS „Atsargos“. Atsargos apskaitomos pagal grupes: žaliavos ir medžiagos, ūkinis inventorių, atsargos, skirtos parduoti, ilgalaikis materialusis turtas, skirtas pardavimui.

21. Ataskaitinio laikotarpio pabaigoje (ketvirčio, ataskaitinių metų) ūkinio inventoriaus vertė, perduota naudojimui, apskaitoma nebalansinėje apskaitoje kontrolės tikslais.

22. Nebalansinėje apskaitoje apskaitomas turtas, gautas pagal nuomos, panaudos sutartis, priimtas laikinam saugojimui, skolos, pripažintos beviltiškoms, kurios kontroliuojamos po nurašymo iš balanso dar penkerius metus.

## Finansavimo sumos

23. Finansavimo sumos apskaitomos vadovaujantis apskaitos principais ir taisyklėmis, nustatytais 20 VSAFAS „Finansavimo sumos“. Finansavimo sumos – tai iš valstybės ir savivaldybės biudžetų, Europos Sąjungos, Lietuvos ir užsienio paramos fondų gauti arba gautini pinigai arba kitas turtas, skirti įstatuose nustatytiems tikslams pasiekti ir funkcijoms atlikti bei vykdomoms programoms įgyvendinti. Įsigytas nepiniginis turtas, kitos išlaidos apskaitomos pagal lėšų šaltinius: savivaldybės biudžetas (savivaldybės lėšos, valstybės lėšos, skirtos valstybinėms (perduotoms savivaldybėms) funkcijoms atlikti, valstybės lėšos, paskolos, kredito linijos paskolos, apyvartinių lėšų likutis, aplinkos apsaugos programos lėšos), valstybės biudžetas (lėšos gaunamos iš Lietuvos Respublikos ministerijų programų vykdymui), ES (finansinė parama) lėšos ir kiti šaltiniai bei kitos lėšos.

## Atidėjiniai

24. Atidėjiniai apskaitomi vadovaujantis 18-ojo VSAFAS „Atidėjiniai, neapibrėžtieji įsipareigojimai, neapibrėžtasis turtas ir poataskaitiniai įvykiai“ nuostatomis. Atidėjiniai pripažįstami ir registruojami apskaitoje, kai atitinka visus šiuos pripažinimo kriterijus: subjektas turi įsipareigojimų dėl buvusio įvykio (teisinę prievolę ar neatšaukiamąjį pasižadėjimą) arba tikimybė, kad įsipareigojimą reikės padengti turtu ir įsipareigojimo suma gali būti patikimai įvertinta. Įsipareigojimas pripažįstamas, jeigu paskutinę ataskaitinio laikotarpio dieną yra pakankamai įrodymų, kad įsipareigojimo tikimybė yra didesnė negu jo nebuvimo.

## Informacija pagal segmentus

25. Informacijos pagal segmentus pateikimo finansinėse ataskaitose reikalavimai nustatyti 25-ajame VSAFAS „Atsiskaitymas pagal segmentus“. Veiklos segmentas pagal valstybės funkciją - veiklos dalis, apimanti vienos valstybės funkcijos atlikimą. Pagrindinėje veikloje patirtos sąnaudos apskaitomos pagal veiklos segmentus: bendros valstybės paslaugos, gynyba, viešoji tvarka ir visuomenės apsauga, ekonomika, aplinkos apsauga, būstas ir komunalinis ūkis, sveikatos apsauga, poilsis, kultūra ir religija, švietimas, socialinė apsauga.

### Pajamos

26. 10-asis viešojo sektoriaus apskaitos ir finansinės atskaitomybės standartas "Kitos pajamos" nustato viešojo sektoriaus subjekto pajamų, išskyrus šio standarto 4 punkte išvardytas pajamas, pripažinimo, įvertinimo, registravimo apskaitoje, grupavimo ir pateikimo finansinėse ataskaitose reikalavimus. Kitos pajamos skirstomos į grupes: pagrindinės veiklos ir nepagrindinės veiklos:

26.1. Pagrindinės veiklos kitos pajamos, susijusios su savivaldybės administracijos vykdoma veikla: pajamos, priskaitytos už socialinių būstų nuomą, pajamos, gautos už leidimų ir kitų dokumentų išdavimą, vietinės rinkliavos, valstybinės rinkliavos, valstybinės žemės nuomos mokestis;

26.2. Nepagrindinės veiklos kitos pajamos, nesusijusios su Savivaldybės administracijos vykdoma veikla: ilgalaikio turto nuomos, ilgalaikio turto ir atsargų pardavimo ir kitų suteiktų paslaugų, pajamos gautos iš administracinių baudų.

Finansinės investicinės veiklos pajamos: delspinigiai, išskyrus delspinigius priskaitytus už skolinius įsipareigojimus, baudos, banko priskaitytos palūkanos už lėšų likučius banko sąskaitose ir kitos. Finansinės veiklos pajamos yra pervestinos į valstybės ar savivaldybės biudžetus.

### Sąnaudos

27. Patirtos sąnaudos skirstomos pagal grupes: susijusios su pagrindine Savivaldybės administracijos veikla ir susijusios su nepagrindine veikla:

27.1. Pagrindinės veiklos sąnaudos: socialinių išmokų sąnaudos iš valstybės biudžeto, socialinių išmokų sąnaudos iš savivaldybės biudžeto, darbo užmokesčio sąnaudos, socialinio draudimo sąnaudos, ilgalaikio turto nusidėvėjimo ir amortizacijos sąnaudos, komunalinių paslaugų ir ryšių sąnaudos, komandiruočių sąnaudos, transporto sąnaudos, kvalifikacijos kėlimo sąnaudos, paprastojo remonto ir eksploatavimo sąnaudos, nuvertėjimo ir nurašytų sumų sąnaudos, sunaudotų ir parduotų atsargų sąnaudos, nuomos sąnaudos, kitų paslaugų sąnaudos, kitos sąnaudos, įskaitant reprezentacinių išlaidų sąnaudas;

27.2. Kitos veiklos sąnaudos: nuostoliai iš ilgalaikio turto pardavimo, darbo užmokesčio ir socialinio draudimo sąnaudos, sunaudotų ir parduotų atsargų savikaina, paslaugų sąnaudos, ilgalaikio turto nusidėvėjimo ir amortizacijos sąnaudos (turto, perduoto panaudai neviešojo sektoriaus subjektams, priskaitytas nusidėvėjimas), nuvertėjimo ir nurašytų sumų sąnaudos, kitos sąnaudos.

## III. PASTABOS

### Ilgalaikis turtas

28. Ilgalaikio nematerialiojo turto apskaitos reikalavimus nustato 13-asis VSAFAS "Nematerialusis turtas", Ilgalaikio materialiojo turto – 12-asis VSAFAS "Ilgalaikis materialusis turtas", ilgalaikio finansinio turto – 15-asis VSAFAS "Konsoliduotų finansinių ataskaitų rinkinys ir investicijos į kontroliuojamus subjektus,, ir 14-asis VSAFAS "Jungimai ir investicijos į asocijuotuosius subjektus". Turto nuvertėjimo apskaičiavimą reglamentuoja 22-asis VSAFAS „Turto nuvertėjimas“. Ataskaitinio laikotarpio pabaigoje ilgalaikio turto įsigijimo savikaina –

124 762 397,88 euro, sukaupta amortizacija ir priskaitytas nusidėvėjimas – (82 074 214,71) euro, nekilnojamųjų kultūros vertybių tikrosios vertės pasikeitimas – 1 909 706,75 euro, žemės tikrosios vertės pasikeitimas – 58 306,21 euro, nenaudojamo ilgalaikio materialiojo turto (apskaityto pagal teismo sprendimus – buvęs bešeimininkis turtas) nuvertėjimas – (10 103,32) euro, kitų negyvenamųjų pastatų nuvertėjimas – (52 084,88) euro, nebaigtų projektų nuvertėjimas – (3 032,32) euro, kito nematerialiojo turto nuvertėjimas – (5 870,60) euro, esminio pagerinimo darbų nuvertėjimas – (5 586,18) euro, infrastruktūros statinių (kelių) nuvertėjimas – (1 690,32) euro, nekilnojamųjų kultūros vertybių nuvertėjimas – (29 078,57) euro, išankstiniai mokėjimai už ilgalaikį materialųjį turtą – 78,20 euro.

#### Ilgalaikis nematerialusis turtas

29. Ilgalaikis nematerialusis turtas – 44 805,52 euro. Ilgalaikio nematerialiojo turto įsigijimo savikaina – 1 247 271,83 euro, sukaupta amortizacija – (1 193 563,39) euro, nebaigtų projektų nuvertėjimas – (3 032,32) euro, kito nematerialiojo turto nuvertėjimas – (5 870,60) euro:

29.1. programinės įrangos ir licencijų balansinė vertė – 26 433,36 euro. Reikšmingos įtakos vertės padidėjimui turėjo belaidžio interneto zonų įrangos „WiFi4EU“ įsigijimas už – 14 483,15 euro;

29.2. kito nematerialaus turto balansinė vertė – 18 372,16. Kito nematerialaus turto vertė palyginus su 2018 m. pabaiga sumažėjo – 14 189,35 euro, didžiąja dalimi dėl detaliųjų, specialiųjų planų ir kadastrinių matavimų bylų nurašymo;

29.3. nebaigtų projektų balansinė vertė – 0 eurų. Per 2019 m. buvo pergrupuota į esminio pagerinimo sąskaitą Vadoklių miestelio kapinių išplėtimo techninio projekto ir ekspertizės darbai, kurių bendra vertė 93 746,90 euro.

30. nematerialiojo turto amortizacija skaičiuojama naudojant tiesiogiai proporcingą amortizacijos skaičiavimo metodą (tiesinį metais). Amortizuojamoji turto vertė yra paskirstoma per visą nustatytą naudingo tarnavimo laiką. Amortizacijos skaičiavimams taikomi normatyvai patvirtinti Savivaldybės administracijos direktoriaus 2014 m. rugsėjo 3 d. įsakymu Nr. A-932.

Duomenys apie nematerialiojo turto balansinės vertės pasikeitimą per ataskaitinį laikotarpį pateikti 13-ojo VSAFAS „Nematerialusis turtas“ (pastaba P03). Ataskaitinio laikotarpio pabaigoje visiškai amortizuoto, tačiau vis dar naudojamo įstaigos veikloje nematerialaus turto įsigijimo savikaina buvo 767 669,11 euro.

#### Ilgalaikis materialusis turtas

31. Ilgalaikis materialusis turtas – 44 504 022,62 euro. Šią sumą sudaro:

31.1. Žemė, įvertinta tikrąja verte – 195 547 eurais. Žemės tikrosios vertės padidėjimas – 19 202 eurais, apskaičiuotas remiantis VĮ Valstybės registro 2019 m. gruodžio 31 d. duomenimis;

31.2. Gyvenamųjų pastatų ir socialinių būstų balansinė vertė – 1 875 471,62 euro. Reikšmingas gyvenamųjų pastatų vertės padidėjimas susijęs su: rekonstruotu gyvenamuoju namu, adresu Upytės k. Tvenkinio g. 1 – 268 903,37 euro, įsigyti socialiniai būstai: Upytės k., Ėriškių g. 10-10 – 18 800,85 euro, Dembavos k., Melioratorių g. 8-27 – 33 424,65 euro, Velžio k., Žemdirbių g. 6-20 – 33 424,65 euro, Dembavos k., Melioratorių g. 8-39 – 20 209,93 euro, atlikta socialinių būstų pagal „Daugiabučių namų atnaujinimo (modernizavimo)“ programą renovacija: Skaistgirių k., Vėbrupės g. 22-1 – 22 353,27 euro, Linkaučiai, Norušių g. 7 – 36 534,93 euro, atlikti remonto darbai socialiniuose būstuose;

31.3. Negyvenamųjų pastatų balansinė vertė – 5 929 769,84 euro. Reikšmingas pastatų vertės padidėjimas 158 674,88 euro palyginus su 2018 m. susijęs su tuo, kad 2019 m. buvo: rekonstruotas administracinis pastatas Vaivadų k., Vilkatupio g. 2E – 106 196,48 euro, užbaigtas objektas - katilinė Naujamiesčio mstl., Dariaus ir Girėno g. 52 – 186 699,89 euro, neatlygintinai gauta iš Smilgių gimnazijos pastatas-mokomosios dirbtuvės Smilgių mstl., Panevėžio g. 6, įsigijimo vertė – 34 944,85 euro (balansinė vertė – 12 141,19 euro), įsigytas pastatas-Taros supirktuvė 29/50 dalis Krekenavos mstl., Bažnyčios g. 2 – 6 000,00 euro;

31.4. Infrastruktūros ir kitų statinių balansinė vertė – 30 775 751,86 euro. Reikšmingas

infrastruktūros ir kitų statinių balansinės vertės padidėjimas 1 838 394,68 euro, palyginus su 2018 m., užregistruotas dėl projektų užbaigimo („Gyvenimo kokybės ir aplinkos gerinimas Velžyje, Panevėžio rajone“, „Gyvenimo kokybės ir aplinkos gerinimas Krekenavoje, Panevėžio rajone“, „Gyvenimo kokybės ir aplinkos gerinimas Ramygaloje, Panevėžio rajone“), kelių ir gatvių objektų užbaigimo, melioracijos statinių rekonstravimo ir materialaus turto pergrupavimo. Turto sumažėjimas susijęs su Miežiškių mstl., Liepų g., Alkupio g., Beržų g., Nevėžio g. slėginių nuotekų šalinimo tinklų, buitinių nuotekų šalinimo tinklų perdavimu pagal savivaldybės tarybos sprendimą investuoti turtą į VšĮ „Velžio komunalinį ūkį“ ir su turto pergrupavimu bei nurašymu.

31.5. Nekilnojamųjų kultūros vertybių balansinė vertė – 2 110 756,44 euro. Nekilnojamųjų kultūros vertybių vertės padidėjimas 7 627,67 euro susijęs su socialinių būstų užpajamavimu.

31.6. Mašinos ir įrenginiai, balansinė vertė – 95 977,06 euro. Per ataskaitinį laikotarpį įsigytos dvi krūmapjovės, kondicionierius, du vertikalūs keltuvai, trys nuotekų perpumpavimo siurbliai, sniego peilis, nurašytas dujinis katilas, perduotas Ramygalos gimnazijai telferis 2 tonų, vykdytas turto pergrupavimas.

31.7. Baldai, kompiuterinė ir kita biuro įranga, balansinė vertė – 138 298,24 euro. Baldų ir biuro įrangos vertės padidėjimas susijęs su naujos kompiuterinės ir biuro įrangos pirkimu, o sumažėjimą sąlygojo vertė nurašyto turto, bei turto straipsnio nusidėvėjimas.

31.8. Transporto priemonės, balansinė vertė – 192 679,32 euro. Transporto priemonių vertė palyginus su praėjusiu ataskaitiniu laikotarpiu padidėjo 49 936,00 euro dėl automobilių įsigijimo, o reikšmingiausia suma sąlygojusi turto straipsnio sumažėjimą – turto skirto parduoti perkėlimas į atsargas.

31.9. Kito ilgalaikio materialiojo turto balansinė vertė – 102 119,90 euro. Turto straipsnio vertę didino naujo turto įsigijimas ir pergrupavimas iš kitų turto grupių, vertės sumažėjimą sąlygojo nurašyta neįgalųjų asmenų technika ir apskaičiuotas nusidėvėjimas.

31.10. Nebaigtos statybos ir išankstinių apmokėjimų vertė – 3 087 651,34 euro. Reikšmingas nebaigtos statybos vertės sumažėjimas užregistruotas baigus projektus: „Gyvenimo kokybės ir aplinkos gerinimas Velžyje, Panevėžio rajone“, „Gyvenimo kokybės ir aplinkos gerinimas Krekenavoje, Panevėžio rajone“, „Gyvenimo kokybės ir aplinkos gerinimas Ramygaloje, Panevėžio rajone“, „Socialinio būsto fondo plėtra Panevėžio rajono savivaldybėje (Upytės k. Tvenkinio g. 1)“, „Pėsčiųjų ir dviračių takų plėtra Ramygalos miesto parke ir Parko g., Panevėžio rajone“, Panevėžio r. Naujamiesčio gimnazijos katilinės, naudojančios atsinaujinančios energijos resursus, statyba“, „Viešosios infrastruktūros plėtra Vaivadų kaime, Panevėžio rajone“.

Reikšmingiausias nebaigtos statybos padidėjimas užregistruotas dėl objektų statybos vykdančių projektus „Panevėžio rajono Velžio gimnazijos sporto aikštyno atnaujinimas“, „Gyvenimo kokybės ir aplinkos gerinimas Piniavoje, Panevėžio rajone“, „Vandentiekio ir buitinių nuotekų šalinimo tinklų Miežiškių mstl., Miežiškių sen., statybos darbai“, „Buitinių nuotekų šalinimo tinklų Linkaučių k., Krekenavos sen., statybos darbai“, „Kraštovaizdžio apsaugos priemonių įgyvendinimas Panevėžio rajone“, „Potvynių rizikos valdymas Panevėžio rajone“. Išankstiniai mokėjimai už ilgalaikį materialųjį turtą (avansas už ilgalaikio materialiojo turto įteisinimą) – 78,20 euro.

Duomenys apie materialiojo turto balansinės vertės pasikeitimą per ataskaitinį laikotarpį pateikti 12-ojo VSAFAS „Ilgalaikis materialus turtas“ (pastaba P04).

Duomenys apie valstybei nuosavybės teise priklausančio, savivaldybės patikėjimo teise valdomo ilgalaikio materialiojo turto balansinę vertę pateikti 12-ojo VSAFAS „Ilgalaikis materialus turtas“ 3 priede nustatytoje formoje.

Ataskaitinio laikotarpio pabaigoje visiškai nudėvėto, tačiau vis dar naudojamo įstaigos veikloje ilgalaikio materialiojo turto įsigijimo savikaina sudarė 25 291 085,32 euro.

Turto, kuris nenaudojamas veikloje ir laikomas tik pajamoms iš nuomos, likutinė vertė ataskaitinio laikotarpio pabaigoje – 982 858,73 euro.

Turto pergrupavimo iš vienos turto grupės į kitą (išskyrus perkėlimą iš nebaigtos statybos ir išankstinių apmokėjimų grupės) priežastys ataskaitinį laikotarpį buvo šios: ilgalaikio materialaus turto, skirto parduoti, perkėlimas į atsargas ir ilgalaikio turto grupių tikslinimas dėl ankstesniais metais netikslaus turto užpajamavimo pagal turto grupes.

Ilgalaikio materialaus turto nusidėvėjimo vertė paskirstoma per visą jo naudingo tarnavimo laiką. Skaičiuojant turto nusidėvėjimą taikomas tiesiogiai proporcingas nusidėvėjimo skaičiavimo metodas, vadovaujantis nustatytais nusidėvėjimo normatyvais, patvirtintais Savivaldybės administracijos direktoriaus 2014 m. rugsėjo 3 d. įsakymu Nr. A-932.

Savivaldybės administracijos direktoriaus 2012 m. rugsėjo 3 d. įsakymu Nr. A-809 „Dėl ilgalaikio materialaus turto naudingo tarnavimo laiko nustatymo komisijos sudarymo“ sudaryta ilgalaikio turto naudingo tarnavimo laiko nustatymo komisija, kuri įvertina įsigyto (naudoto) turto naudingą tarnavimo laiką, nustato ar atlikus esminį ilgalaikio turto pagerinimą, kai atlikti darbai padidina turimo ilgalaikio turto funkcijų apimtį, jo naudojimo ekonominę reikšmę, žymiai pagerina ilgalaikio turto naudingąsias savybes, prailgintą ilgalaikio materialaus turto naudingo tarnavimo laiką, per kurį nudėvima ilgalaikio turto likutinė vertė. Naujai nustatytus ilgalaikio turto nusidėvėjimo normatyvus tvirtina Savivaldybės administracijos direktorius.

### Ilgalaikis finansinis turtas

32. Ilgalaikį finansinį turtą – 6 028 012,50 euro (pastabos P05, P06) sudaro:

32.1 Investicijos į nuosavybės vertybinius popierius:

- investicijos į kontroliuojamus viešojo sektoriaus subjektus – 3 085 792,44 euro;
- investicijos į asocijuotuosius subjektus – 2 909 797,91 euro;
- investicijos į kitus subjektus – 3 468,08 euro, t. sk.:
- investicijos į VŠĮ Bistrampolio dvaras – 2 896,20 euro;
- iš Panevėžio rajono socialinių paslaugų centro nemokamai gautos investicijos (akcijos – 1972 vnt.) į Roquette Amilina, AB - 571,88 euro.

Reikšmingi pasikeitimai:

- VŠĮ „Velžio komunalinis ūkis“ nuo 2020 m. sausio 1 d., tapus viešojo sektoriaus subjektu, investicija perskaičiuota ne nuosavybės metodu, bet savikainos įsigijimo metodu;
- pagal 2019 m. rugpjūčio 22 d. Tarybos sprendimą Nr. T-159 „Dėl Panevėžio rajono savivaldybės turto investavimo į VŠĮ Velžio komunalinį ūkį“ 354 300 eurų buvo padidintas VŠĮ „Velžio komunalinis ūkis“ kapitalas.

Investicijų į asocijuotuosius subjektus vertės pasikeitimas įvertintas asocijuotųjų subjektų 2018 metų audituotų ir 2019 metų finansinių ataskaitų duomenimis, atsižvelgiant į išmokėtus dividendus už 2018 metus (32 025,87 euro).

Investicijų vertės pasikeitimas, įvertinus grynojo turto dalies pokyčius po įsigijimo, vadovaujantis pateiktomis 2019 metų finansinių ataskaitų duomenimis:

4 lentelė. Investicijų pokytis Panevėžio rajono savivaldybės administracijoje.

Pavadinimas	Įsigijimo savikaina, EUR	Investicija nuosavybės metodu			2018 m. bendras pokytis	2019.12.31 esantis bendras pokytis	2019 m. pokytis
		2019 m.					
		Nuosavas kapitalas	Proc.	Savivaldybės dalis			
UAB „Aukštaitijos vandenys“	1.260.166,58	26.336.775	5,03	1.324.739,78	139.203,62	64.573,20	-74.630,42
UAB Panevėžio regiono atliekų tvarkymo centras	50.399,10	2.499.481	14,69	367.173,91	142.223,82	316.774,81	174.550,99
AB „Panevėžio energija“	719.078,50	54.959.760	2,21	1.214.610,72	494.802,74	495.532,22	-91,26
VŠĮ Panevėžio plėtros agentūra	144,81	13.094	25	3.273,50	2.591,19	3.128,69	537,50
VISO	2.029.788,99	83.809.110		2.909.797,91	778.821,37	880.008,92	100.366,81

2018 metų patikslintas AB „Panevėžio energija“ akcijų vertės pasikeitimas – 716,81 euro.

32.2. kitos ilgalaikės gautinos sumos – 28 954,07 euro:



= patikslintas valstybės garantijų nuomininkams, kuriems išnuomos kitos savivaldybės gyvenamosios patalpos, į nuompinigius įskaičiuojant nuomotų patalpų vertę, priskaitymas – 16 680,06 euro, jų amortizacija – (12 967,70) euro;

- registruotas savivaldybės nuosavybės teise turimų renovuojamų socialinių būstų ilgalaikis lengvatinis kreditas, įvertinus apskaičiuotas palūkanas – 25 241,71 euro.

### Biologinis turtas

33. Biologinio turto apskaitą reglamentuoja 16-asis VSAFAS „Biologinis turtas ir mineraliniai ištekliai“.

Per 2019 m. naujai įsigyto ar nuvertinto, nurašyto biologinio turto nebuvo. Bendra šio turto vertė – 23 178,31 euro. Želdinių įsigijimo išlaidos kitose teritorijose negu parkai ir skverai, biologiniu turtu nepripažįstamos, o įsigijimo metu nurašomos į sąnaudas. Ataskaitinio laikotarpio šių sąnaudų suma sudarė – 513,60 euro.

Duomenys apie biologinio turto vertės pasikeitimą pateikti 16-ojo VSAFAS „Biologinis turtas ir mineraliniai ištekliai“ (pastaba P07).

### Trumpalaikis turtas

34. Trumpalaikį turtą sudaro atsargos (žaliavos ir medžiagos (įskaitant kavą arbatą, šakočius, saldinius, gėlių puokštes) bei ūkinis inventorių, atsargos, skirtos parduoti, ilgalaikis materialusis turtas, skirtas parduoti), išankstiniai apmokėjimai, per vienerius metus gautinos sumos, pinigai ir pinigų ekvivalentai. Ataskaitinio laikotarpio pabaigoje trumpalaikio turto vertė – 2 386 894,00 euro:

34.1. atsargų vertė ataskaitinio laikotarpio pabaigoje sudarė – 291 708,71 euro:

- medžiagų ir žaliavų įsigijimo savikaina – 32 759,73 euro, iš jų: kuras, degalai, tepalai, atsarginės dalys, medikamentai įsigijimo savikaina – 2 128,58 euro;

- ūkinis inventorių – 249 357,96 euro;

- ilgalaikis materialusis turtas, skirtas parduoti apskaitomas likutine verte atsargų sąskaitoje – 9 591,02 euro, įsigijimo savikaina – 54 885,74 euro, jų nusidėvėjimas – (45 294,72) euro.

Per ataskaitinį laikotarpį pergrupuotas ilgalaikis materialusis turtas į ilgalaikį materialųjį turtą skirtą parduoti, kurio įsigijimo savikaina – 164 334,15 euro, jo nusidėvėjimas – 163 577,16 euro.

Per ataskaitinį laikotarpį ilgalaikio materialaus turto, skirto parduoti sumažėjo dėl:

- prekių pardavimo viešajame prekių pardavimo aukcione, kurių įsigijimo savikaina – 554 137,23 euro, jų nusidėvėjimas – 302 156,11 euro;

- atsargų pergrupavimo, kurių įsigijimo savikaina – 3 916,24 euro, jų nusidėvėjimas – 10,71 euro;

- atsargų nurašymo, kurių įsigijimo savikaina – 297,85 euro, jų nusidėvėjimas – 63,72 euro;

Duomenys apie atsargų vertės pasikeitimą per ataskaitinį laikotarpį pateikti 8-ojo VSAFAS „Atsargos“ (pastaba P08).

34.2. Išankstiniai apmokėjimai – 141 295,16 euro:

34.2.1. išankstiniai apmokėjimai tiekėjams – 22 402,98 euro (spaudinių prenumerata – 389,99 euro, už elektros įrenginių prijungimą ir iškėlimą – 21 814,25 euro, registru centro paslaugas – 2,90 euro, pašto paslaugas – 195,84 euro);

34.2.2. išankstiniai apmokėjimai kitiems viešojo sektoriaus subjektams – 64 877,95 euro, pervestos lėšos Velžio gimnazijai pagal projektą „Kokybės krepšelis“;

34.2.3. išankstiniai apmokėjimai ne viešojo sektoriaus subjektams – 1 466,00 euro, išankstinis apmokėjimas pavedimams vykdyti prisidedant savivaldybės dalimi VšĮ „Miežiškių bendruomeniniai vaikų globos namai“ pagal tęstinį projektą „Miežiškių bendruomeniniai vaikų globos namai“ su Panevėžio rajono vietos veiklos grupe;

Informacija apie išankstinius apmokėjimus pateikta 6-ojo VSAFAS „Finansinių ataskaitų aiškinamasis raštas“ (pastaba P09).

34.2.4. ateinančių laikotarpių sąnaudos – 52 548,23 euro (transporto priemonių, pastatų draudimas – 6 244,77 euro, spaudos prenumerata – 1 730,00 euro, kitos paslaugos – 794,73 euro, išankstinis apmokėjimas už valstybines ir vietines rinkliavas – 22 919,33 euro, žemės nuomos mokesčio išankstiniai mokėjimai – 13 025,11 euro, išankstiniai mokėjimai savivaldybės administracijos darbuotojams už atostogas – 7 722,32 euro, priskaitymai socialiniam draudimui – 111,97 euro);

34.3. Per vienerius metus gautinos sumos – 1 175 642,39 euro, tame skaičiuje jų nuvertėjimas = (191 649,10) euro:

34.3.1. gautinos sumos už turto naudojimą, parduotas prekes, turta, paslaugas – 75 016,59 euro, jų nuvertėjimas – (60 937,76 euro):

- gautinas nuomos mokestis už valstybinę žemę – 64 919 eurų, jų nuvertėjimas – (56 952,24) euro;

- gautinos sumos už turto nuomą – 1 789,37;

- socialinių būstų nuomą – 8 308,22 euro, jų nuvertėjimas – (3 985,52) euro;

34.3.2. sukauptų gautinų sumų vertė – 1 149 190,77 euro:

34.3.2.1. sukauptos gautinos sumos iš Savivaldybės išdo – 22 080,07 euro (spec. lėšos);

34.3.2.2. sukauptos finansavimo pajamos – 1 127 110,70 euro, atitinkančios kreditorinį įsiskolinimą už ne išmokėtas socialines išmokas, suteiktas paslaugas, sunaudotas atsargas, tačiau dar neapmokėtas, bei sukauptos atostoginių sąnaudos su įmokomis socialiniam draudimui.

Sukauptos finansavimo pajamos pagal šaltinius:

- savivaldybės biudžeto lėšos – 465 591,57 euro, iš jų: atostogų rezervas – 121 730,73 euro, įmokos socialiniam draudimui – 6 346,23 euro;

- valstybės biudžeto lėšos – 627 050,66 euro, iš jų: atostogų rezervas – 3 442,48 euro, socialinio draudimo įmokos – 49,93 euro;

- valstybės lėšos valstybinėms (perduotoms savivaldybėms) funkcijoms atlikti – 29 317,47 euro, iš jų: atostogų rezervas – 27 942,18 euro, socialinio draudimo įmokos – 405,16 euro;

- iš Europos sąjungos (finansinė parama) lėšų – 5 151,00 euro;

34.3.3. kitos gautinos sumos – 143 084,13 euro, gautinų sumų nuvertėjimas – (130 711,34) euro, iš jų:

- gautini delspinigiai už valstybinės žemės nuomą – 4 155,24 euro, jų nuvertėjimas – (1 466,90) euro;

- išieškotinos sumos už padarytą žalą (sudeginti gyvenamieji pastatai, vogtas turtas ir kita) – 125 269,46 euro, jų nuvertėjimas – (122 974,32) euro;

- gautinos grąžintinos finansavimo sumos – 2 472,21 euro (lėšos, suteiktos laikinai, rajono gyventojams šildymo sistemoms įsirengti ir negrąžintos), jų nuvertėjimas – (2 472,21) euro;

- kitos gautinos sumos sąnaudų (komunalinių paslaugų ir kitų) atstatymui – 11 187,22 euro, jų nuvertėjimas – (3 797,91) euro;

Informacija apie per vienerius metus gautinas sumas pateikta 17-ojo VSAFAS „Finansinis turtas ir finansiniai įsipareigojimai“ (pastaba P10).

34.4. Pinigai ir pinigų ekvivalentai – 778 247,74 euro, lėšos banko sąskaitose ataskaitinio laikotarpio pabaigoje, iš jų:

- ES (finansinė parama) lėšos, gautos ES projektų vykdymui – 593 112,41 euro;

- valstybės biudžeto lėšos, skirtos valstybės garantijų nuomininkams, išsikeliantiems iš savininkams grąžintų gyvenamųjų namų, jų dalių ir butų, vykdymui – 16 680,06 euro;

- valstybės biudžeto lėšos, skirtos kelių transporto priežiūrai – 12 985,74 euro;

- savivaldybės biudžeto lėšos – 153 108,90 euro;

- kitos lėšos – 2 360,63 euro.

Informacija apie pinigus ir pinigų ekvivalentus pateikta 17-ojo VSAFAS „Finansinis turtas ir finansiniai įsipareigojimai“ (pastaba P11).

### Finansavimo sumos

35. Finansavimo sumų apskaitos metodai ir taisyklės nustatyti 20-ajame VSAFS „Finansavimo sumos“. Finansavimo sumų likučiai ataskaitinio laikotarpio pabaigoje pagal lėšų gavimo šaltinius:

35.1 iš valstybės biudžeto 21 242 873,04 euro (iš jų nepiniginiam turtui įsigyti 21 224 391,41 Eur, kitoms išlaidoms kompensuoti 18 481,63 euro).

35.2 iš savivaldybės biudžeto 13 057 896,03 euro (nepiniginiam turtui įsigyti 13 001 836,60 Eur, kitoms išlaidoms kompensuoti 56 059,43 euro). Finansavimo sumų pergrupavimas iš savivaldybės biudžeto kitoms išlaidoms kompensuoti sumažintos 90 622,08 Eur, nuosavybės metodo uždarymas, VŠĮ Velžio komunalinio ūkiui tapus viešojo sektoriaus subjektu.

35.3 iš Europos sąjungos lėšų 11 914 576,19 euro (nepiniginiam turtui įsigyti 11 784 087,26 euro, kitoms išlaidoms kompensuoti 130 488,93 euro).

35.4 iš kitų šaltinių 1 444 288,07 euro (nepiniginiam turtui įsigyti 1 442 443,55 euro, kitoms išlaidoms kompensuoti 1 844,52 euro).

Finansavimo sumos pagal šaltinį, tikslinę paskirtį ir jų pokyčiai per ataskaitinį laikotarpį pateikti 20-ojo VSAFAS „Finansavimo sumos“ (pastaba P12). Finansavimo sumų likučiai pateikti 20-ojo VSAFAS „Finansavimo sumos“ 5 priede nustatytoje formoje.

35.5. Neatlygintinai gautas turtas.

Iš valstybės biudžeto lėšų gauta atsargų – 1 083,14 euro:

- iš Techninės pagalbos neįgaliųjų centro inventorių neįgaliesiems – 408,15 euro;
- iš Švietimo ir mokslo ministerijos aprūpinimo centro atsargos – 563,73 euro;
- iš Raguvos gimnazijos blankai – 2,96 euro;
- iš Lietuvos mokinių neformaliojo švietimo centro – 105,00 euro;
- iš Panevėžio rajono muzikos mokyklos ūkinis inventorių – 3,00 euro;
- iš Miežiškių pagrindinės mokyklos – 0,30 euro.

Iš savivaldybės biudžeto lėšų gauta ilgalaikio turto – 35 956,78 euro:

- iš Smilgių gimnazijos gautas pastatas-mokomosios dirbtuvės Panevėžio g. 6, Smilgių mstl., įsigijimo vertė – 34 944,85 euro, (balansinė vertė – 12 141,19 euro);
- iš Kontrolės ir audito tarnybos gautas lazerinis spausdintuvas Richo AP610N, įsigijimo vertė – 1 011,93 euro (balansinė vertė – 0,00 euro);

Iš ES biudžeto – 183 438,66 euro:

- iš Švietimo ir mokslo ministerijos aprūpinimo centro atsargos – 403,86 euro;
- iš melioracijos sistemų naudotojų asociacijos „Aukštadvario drenažas“ narių žemės sklypų dalies melioracijos statinių rekonstravimas – 110 689,89 euro;
- iš „Palinkuvės“ melioracijos sistemų naudotojų asociacijos narių žemės sklypų dalies melioracijos statinių rekonstravimas – 72 344,91 euro;

Kitų šaltinių lėšos – 65 400,78 euro:

- iš Švietimo ir mokslo ministerijos aprūpinimo centro gautos knygos – 228,80 euro;
- iš UAB „Agrochema“ atsargos (trašos) – 118,96 euro;
- iš banko „Barclays“ trumpalaikis turtas – 9 000,00 euro;
- iš Panevėžio miesto ir rajono policijos komisariato gautos vaizdo stebėjimo sistemos – 3 141,13 euro;
- iš melioracijos sistemų naudotojų asociacijos „Aukštadvario drenažas“ narių žemės sklypų dalies melioracijos statinių rekonstravimas – 287,37 euro;
- iš „Palinkuvės“ melioracijos sistemų naudotojų asociacijos narių žemės sklypų dalies melioracijos statinių rekonstravimas – 44 382,05 euro;
- užpajamuotas garažas Ramygalos mstl., Gėlių g. 19B – 614,80 euro;
- užpajamuojamas butas Liberiškio k. Dvaro g. 27-1 – 7 297,67 euro;
- užpajamuojamas butas Liberiškio k. Dvaro g. 27-4 – 330,00 euro.

## Ilgalaikiai ir trumpalaikiai įsipareigojimai

36. Ilgalaikiai įsipareigojimai – 106 885,17 euro. Savivaldybei nuosavybės teise priklausančių gyvenamųjų patalpų atnaujinimo, įgyvendinant daugiabučių namų atnaujinimo (modernizavimo) programą, išlaidų ir apskaitoje užregistruoto lengvatinio kredito, kurį administruoja savivaldybės paskirtas administratorius, kai lengvatinis kreditas gautas iš komercinio banko ir įmokos kompensuojamos valstybės biudžeto lėšomis, likutis, bei paskolos dalis, skirta savivaldybei nuosavybės teise priklausančių gyvenamųjų patalpų renovacijai, kuri mokama tiesiogiai Savivaldybės administracijos direktoriaus įsakymu paskirtam daugiabučių namų renovacijos administratoriui, viso:

- renovuotų socialinių būstų lengvatinis kreditas – 80 854,78 euro;
- renovuotų socialinių būstų lengvatinio kredito palūkanų dalis – 22 515,55 euro.

Ilgalaikiai atidėjiniai, valstybės garantijų nuomininkams, išsikeliantiems iš savininkams gražintinų gyvenamųjų pastatų, vykdymas – 16 482,54 euro, jų amortizacija – (12 967,70) euro.

Informacija apie ilgalaikius finansinius įsipareigojimus pateikiama 17-ojo VSAFAS „Finansinis turtas ir finansiniai įsipareigojimai“ (pastaba P13).

37. Trumpalaikiai įsipareigojimai – 1 690 818,98 euro:

37.1. ilgalaikių atidėjinių einamųjų metų dalis – 197,52 euro (pastaba P15);

37.2. ilgalaikių įsipareigojimų einamųjų metų dalis – 26 767,53 euro (pastabos P13):

37.2.1. einamųjų metų socialinių būstų kredito – 5 154,29 euro ir palūkanų dalis – 2 731,41 euro;

37.2.2. priskaitytas darbo užmokestis ir įmokos socialiniam draudimui neproporcingai sumažinto darbo užmokesčio valstybės tarnautojams 2009-2013 metais atstatymui, vadovaujantis Lietuvos Respublikos Vyriausybės 2015 m. rugpjūčio 19 d. nutarimu Nr.903 „Dėl Lietuvos Respublikos asmenų, kuriems už darbą apmokama iš valstybės ar savivaldybės biudžeto lėšų, dėl ekonomikos krizės neproporcingai sumažinto darbo užmokesčio dalies gražinimo įstatymo įgyvendinimo“, kuris turi būti išmokėtas 2020 metais – 18 881,83 euro;

37.3. mokėtinos subsidijos, dotacijos ir finansavimo sumos – 5 151,00 eurų (mokėtinos finansavimo sumos už socialinę globą kitiems, ne viešojo sektoriaus subjektams);

37.4. mokėtinos socialinės išmokos – 733 217,43 euro (priskaitytos socialinės pašalpos ir kitų rūšių išmokos rajono gyventojams už 2019 m. gruodžio mėnesį);

37.5. pervestinos sumos (už leidimų ir kitų dokumentų išdavimą) – 33,49 euro;

37.6. tiekėjams mokėtinos sumos – 399 267,73 euro (už prekes, paslaugas ir atliktus darbus);

37.7. su darbo santykiais susiję įsipareigojimai – 3 469,91 euro (kelionės į darbą išlaidų kompensacija ir priskaitymai socialiniam draudimui už 2019 m. gruodžio mėnesį);

37.8. sukauptos mokėtinos sumos – 178 531,91 euro:

37.8.1. sukauptos mokėtinos finansavimo sumos – 13 651,62 euro, gražintinos lėšos, gautinos iš gavėjų sąnaudų atstatymui (ryšių, komunalinių, antstolių paslaugų), tame skaičiuje 10 355,18 euro iš Nacionalinės švietimo agentūros už ūkinį inventorių pagal projektą „Mokyklų aprūpinimas gamtos ir technologinių mokslų priemonėmis“;

37.8.2. kitos sukauptos mokėtinos sumos 164 880,29 euro:

37.8.2.1. sukauptos atostoginių sąnaudos su įmokomis socialiniam draudimui – 153 323,80 euro, t. skaičiuje įmokos socialiniam draudimui – 2 191,42 euro;

37.8.2.2. kitos sukauptos pervestinos – 11 556,49 euro (valstybinės žemės nuomos mokesčiai – 7 966,76 euro; priskaityti delspinigiai už valstybinės žemės nuomos mokesčių – 2 673,98 euro; kitos – 915,75 euro, t. sk. priteista suma Sonatai Gustaitei už sudegintą gyvenamąjį namą, Vilties g.11, Mikėnų k., Vadoklių sen., su priskaitytomis palūkanomis pagal teismo sprendimą – 910,75 euro priskaičius nuvertėjimą).

37.9. kiti trumpalaikiai įsipareigojimai – 344 182,46 euro:

- ateinančių laikotarpių pajamos – 36 528,69 euro (avansu sumokėta už socialinio būsto, kitų patalpų ir kito materialiojo turto nuomą – 403,33 euro, valstybinės rinkliavos ir vietinės rinkliavos

sumokėtas avansu – 19 265,99 euro valstybinės žemės nuomos mokestis – 10 807,65 euro, delspinigiai – 12 eurų);

- kompensacijos privatiems vežėjams už keleivių pervežimo lengvatinius bilietus – 33 050,41 eurų;

- pirčių išlaidų kompensavimas VšĮ Velžio komunaliniam ūkiui – 22 519,19 euro;

- teismo sprendimu priteista suma UAB „Autoalbra“ – 4 957,89 euro;

- kitos – 247 126,28 euro (garantinis mokestis pagal darbų rangos sutartis, užstatas dalyvaujant konkurse).

Finansinių įsipareigojimų pokyčiai per ataskaitini laikotarpį pateikti 17-ojo VSAFAS „Finansinis turtas ir finansiniai įsipareigojimai“ (pastaba P17).

### Grynasis turtas

38. Ataskaitinio laikotarpio pabaigoje grynasis turtas – 3 529 575,47 euro:

38.1. tikrosios vertės rezervas – 1 968 012,96 euro:

- savivaldybės žemės sklypų tikroji vertė – 58 306,21 euro, perskaičiuota 2019 m. gruodžio

31 d. rinkos kainų duomenimis;

- nekilnojamųjų kultūros vertybių tikroji vertė – 1 909 706,75 euro, t. sk. Panevėžio rajono savivaldybės poliklinikos pastatas (kultūros paveldo objektas, įregistruotas 2010 metais) apskaitytas draudžiamąja verte – 1 696 298,25 euro;

38.2. Nuosavybės metodo įtaka 1 100 171,23 euro:

- grynojo turto pasikeitimas – 1 072 932,95 euro;

- ataskaitinio laikotarpio nuosavybės metodo įtaka – 227 731,09 euro;

- praėjusio ataskaitinio laikotarpio likutis – (200 492,81) euro;

38.3. sukauptas perviršis – 461 391,28 euro, tame skaičiuje einamųjų metų perviršis – 23 611,95 euro, ankstesnių metų perviršis – 437 779,33 euro.

### Pagrindinės veiklos pajamos ir sąnaudos

39. Ataskaitinio laikotarpio pabaigoje Pagrindinės veiklos pajamos – 23 141 336,49 euro:

- finansavimo pajamos – 23 113 497,62 euro;

- pagrindinės veiklos kitos pajamos – 27 838,87 euro (pajamos už socialinių būstų nuomą – 26 316,05 euro, valstybinės rinkliavos – 55 599,11 euro, vietinės rinkliavos – 6 246,25 euro, valstybinės žemės nuomos pajamos – 79 585,26 euro, komunalinių atliekų tvarkymo rinkliava – 752 000 eurų, leidimų ir kitų dokumentų išdavimo pajamos – 33,49 euro, pervestinos į biudžetą pagrindinės veiklos kitos pajamos – (891 941,29));

Informacija apie pagrindinės veiklos kitas pajamas pateikta 10-ojo VSAFAS „Kitos pajamos“ (pastaba P21).

40. Ataskaitinio laikotarpio pabaigoje Pagrindinės veiklos sąnaudų vertė – 22 895 842,99 euro:

40.1. darbo užmokesčio ir socialinio draudimo sąnaudų – 4 132 458,38 euro (pastaba P22) sudaro;

40.2. nusidėvėjimo ir amortizacijos sąnaudų – 3 641 976,84 euro;

40.3. komunalinių paslaugų ir ryšių sąnaudų – 1 029 776,95 euro;

40.4. komandiruočių sąnaudų – 39 418,73 eurų;

40.5. transporto sąnaudų – 131 125,50 euro (išlaidos kurui, remontui, priežiūrai, draudimo, nuomos išlaidos, kompensacijos seniūnijų seniūnų pavaduotojams);

40.6. kvalifikacijos kėlimo – 19 558,50 euro;

40.7. paprastojo remonto ir eksploatavimo sąnaudų – 1 468 711,73 euro (kelių ir gatvių remonto sąnaudų – 673 422,63 euro, elektros tiekimo linijų remontas – 45 925,79 euro, gyvenamųjų būstų remontas – 21 964,20 euro, kito ilgalaikio materialiojo turto remonto ir priežiūros sąnaudų – 99 476,78 euro, – melioracijos statinių ir įrenginių remonto sąnaudų – 419 412,76 euro, sąnaudų padidėjimas sąlygotas nekilnojamųjų kultūros vertybių – Upytės dvaro svirno tvarkomųjų statybos

darbų padidėjimu – 208 509,57 euro);

40.8. nuvertėjimo ir nurašytų sumų sąnaudos – 13 146,73 euro: priskaitytos skolų nuvertėjimo sąnaudos – 5 555,75 euro ir ilgalaikio materialiojo turto likutinės ir likvidacinės vertės nurašymas nurašius turtą, priskaičius nuvertėjimą – 7 590,98 euro;

40.9. sunaudotų ir parduotų atsargų savikaina – 113 464,89 euro;

40.10. socialinių išmokų sąnaudos – 9 179 829,98 euro:

- kitų socialinių išmokų iš valstybės biudžeto sąnaudos – 7 748 719,96 euro;

- kitų socialinių išmokų sąnaudos iš savivaldybės biudžeto – 1 431 110,02 euro;

40.11. nuomos sąnaudos – 136,52 euro;

40.12. Finansavimo sąnaudos – 1 431 436,76 euro (tame skaičiuje keleivinio viešojo transporto išlaidų kompensavimas už lengvatinius bilietus – 758 508,96 euro);

40.13. Kitų paslaugų sąnaudos – 1 358 551 eurų (kompiuterinių programų priežiūra, rajono gatvių apšvietimo tinklų priežiūra, pastatų, statinių draudimas, SVDPD šifruotų duomenų kanalo priežiūra seniūnijose ir žemės ūkio skyriuje, seniūnijų ir savivaldybių asociacijos nario mokestis, gyventojų registro tarnybos paslaugos, seniūnijų administracinių pastatų, administracijos pastato dalies (archyvo patalpų, civilinės metrikacijos skyriaus) apsaugos paslaugos, maitinimo paslaugos, melioracijos statinių priežiūra ir apskaita, banko paslaugos, „Nevėžio“ upės kranto sutvirtinimo ir žemės priežiūros darbai ir kitos).

40.14. Kitos sąnaudos – 336 250,48 euro, iš jų reprezentacinės išlaidos – 78 197,47 euro, kitos sąnaudos – 258 053,01 euro (išlaidų kompensavimas tarybos nariams, Garbės piliečiui pinigine išmoka, nusipelnusio švietimo, kultūros darbuotojo pinigine premija, išlaidų kompensavimas sporto dalyviams, išlaidos jų apdovanojimams, pirčių išlaidų kompensavimas, smulkaus ir vidutinio verslo išlaidų sąnaudos, studijų rėmimas, reprezentacinės sąnaudos, įskaitant mero fondo išlaidas, išlaidų kompensavimas seniūnaičiams, darbdavio materialinės pašalpos, mirus artimiesiems, už koncertinę programą renginių metu, edukacinės programos ir kitos).

Pagrindinės veiklos sąnaudų informacija pagal 25-ojo VSAFAS „Segmentai“ reikalavimus pateikta ataskaitoje „Ataskaitinio laikotarpio informacija pagal veiklos segmentus“ (pastaba P2)

### **Pagrindinės veiklos perviršis ar deficitas**

41. Ataskaitinio laikotarpio pabaigoje pagrindinės veiklos perviršis – 245 493,50 euro:

- apskaičiuotos pajamos už socialinių būstų nuomą, kurios priskiriamos prie pagrindinės veiklos pajamų – 26 316,05 euro;

- priskaitomų pagrindinės veiklos finansavimo pajamų sumų, pardavus turtą, likutinei vertei – 63 378,16 euro;

- priskaitomų nusidėvėjimo ir amortizacijos sąnaudų ilgalaikio turto, perduoto panaudai ne viešojo sektoriaus subjektams 9 893,01 euro į kitos veiklos sąnaudas;

- dėl priskaitomų nuostolių iš ilgalaikio turto perleidimo 188 602,96 euro į kitos veiklos sąnaudas;

- dėl pagrindinės veiklos sąnaudų, panaudojant spec. programos lėšas ir kitas lėšas, kurioms nepriskaitomos finansavimo pajamos – (47 371,57) euro;

- dėl priskaitytų finansinės ir investicinės veiklos sąnaudų 5 140,86 euro;

- esminių klaidų taisymas – (465,97) euro.

### **Kitos veiklos rezultatas**

42. Kitos veiklos rezultatas – (232 383,45) euro (pastaba P21).

### **Finansinės ir investicinės veiklos rezultatas**

43. Finansinės ir investicinės veiklos rezultatas – 10 502,99 euro. Šią sumą sudaro:

= finansinės investicinės veiklos pajamos – 16 015,14 euro. Tai delspinigiai už valstybinės žemės nuomos mokestį – 309,27 euro, dividendai – 62,02 euro iš „Roquette Amilina“, AB, pervestini į savivaldybės biudžetą ir kitos finansinės ir investicinės veiklos pajamos. Kitas finansinės ir investicinės veiklos pajamas sudaro 15 643,85 euro, tai yra skirtumas tarp perduoto ilgalaikio materialiojo turto likutinės vertės ir turto vertintojų įvertinto turto didinant VŠĮ „Velžio komunalinis ūkis“ įstatinį kapitalą;

- palūkanų, finansinės ir investicinės veiklos kitos sąnaudos – 5 140,86 euro. Iš jų palūkanų sąnaudos už suteiktus kreditus, vykdant daugiabučių namų renovaciją – 370,68 euro, priskaitomos sąlyginės palūkanų sąnaudos, įvertinus amortizuota savikaina, priskaitytus atidėjinius piliečių nuosavybės teisių į išlikusį nekilnojamąjį turtą atkūrimą – 59,93 euro, priteistos palūkanos UAB „Autoalbra“ – 984,01 euro, delspinigiai – 9,81 euro, žalos atlyginimas pagal teismo sprendimus – 3 716,43 euro.

Finansines ir investicines veiklos pajamos ir sąnaudos pateiktos 6-ojo VSAFAS „Finansinių ataskaitų aiškinamasis raštas“ (pastaba P23).

### **Apskaitos politikos keitimas ir praėjusiųjų laikotarpių pajamų ir sąnaudų koregavimas**

44. Rengiant ataskaitinio laikotarpio finansines ataskaitas buvo ištaisytos ankstesniais metais padarytos klaidos – 1,09 euro. Tai praėjusio laikotarpio sąnaudų (nusidėvėjimo) koregavimas.

### **Nuosavybės metodo įtaka**

45. Nuosavybės metodo įtaka per ataskaitinį laikotarpį – 227 731,09 euro. Tai investicijų į kontroliuojamus ne viešojo sektoriaus subjektus ir į asocijuotuosius subjektus vertės pasikeitimas per ataskaitinį laikotarpį taikant nuosavybės metodą. Lyginant su 2018 m. nuosavybės metodo įtaka sumažėjo dėl įmonių ir įstaigų veiklos rezultato pasikeitimo.

### **Nebalansinė sąskaita**

46. Nebalansinėje sąskaitoje apskaitomas:

46.1. saugoti priimtas turtas – 2 665,73 euro, DPS 12 vnt. trikdžių su SIM kortele;

46.2. saugoti priimtas ūkinis inventorių – 1 300,00 eurų, 16 vnt. modemu;

46.3. išsinuomotas turtas – 1 euras (automobilis Toyota Camry, valst. Nr. LBD-997);

46.4. išsinuomotas ūkinis inventorių – 93,60 euro (ryšio įranga TP-Link TL-MR6400 LTE CPE);

46.5. pagal panaudos sutartis naudojama žemė, ilgalaikis materialusis turtas savivaldybės administracijos veikloje – 1 131 936,61 euro:

46.5.1. žemės vertė – 1 053 466,23 euro, 135 sklypai valstybės žemės;

46.5.2. kitos mašinos ir įrenginiai – 0,58 euro (kompiuterinė įranga, biuro įranga);

46.5.3. muzikos instrumentai – 6 000 eurų;

46.5.4. kitas ilgalaikis materialusis turtas (Techninės pagalbos neįgaliųjų centro inventorių neįgaliesiems) – 42 365,15 euro;

46.5.5. 1 sklypas UAB „Palink“ – 0,29 euro;

46.5.6. infrastruktūros ir kiti statiniai – 8 200,88 euro;

46.5.7. pagal panaudos sutartis gautas ūkinis inventorių – 21 562,60 euro (techninės pagalbos inventorių neįgaliesiems);

46.5.8. baldai – 340,88 euro;

46.6. pagal panaudos sutartis perduotas turtas kitiems subjektams naudojimui – 1 508 502,08 euro:

46.6.1. pagal panaudos sutartis naudojamas trumpalaikis turtas, perduotas kaimo bendruomenėms – 44 285,98 euro;

46.7. ūkinis inventorius, perduotas naudoti savivaldybės administracijos veikloje – 576 541,93 euro. Per ataskaitinį laikotarpį atkelta iš balansinės sąskaitos, nurašius į sąnaudas – 64 366,33 euro, nurašyta iš nebalansinės sąskaitos – 43 285,96 euro;

46.8. trumpalaikės gautinos sumos – 58 320,49 euro, t. sk.:

- per 2015 m. 35,46 euro, skolos pripažintos beviltiškomis, tačiau penkerius metus laikomos apskaitoje kontrolei dėl socialinės padėties pasikeitimo;

- per 2016 m. iškelta į nebalansinę sąskaitą beviltiškos skolos: valstybinės žemės nuomos mokesčio – 13 257,33 euro, UAB „Kraštotvarka“ – 1 307,63 euro, pripažintos beviltiškomis Savivaldybės administracijos direktoriaus 2016 m. balandžio 11 d. įsakymu Nr. A-432 „Dėl beviltiškų skolų pripažinimo“;

- per 2017 m. priskaityta mažai tikėtina atgautina suma, priteista už sudegintą ūkinį pastatą, Rimaisių k., Ramygalos sen. – 11 584,80 euro, iškeltos į nebalansinę sąskaitą beviltiškos skolos: valstybinės žemės nuomos mokesčio – 3 554,99 euro, V. Paliūlienės „Ramygalos duona“ – 1 519,47 euro, ŽŪK „Ramygalos aruodai“ – 3 921,90 euro, UAB „Neste Lietuva“ – 0,17 euro (permoka), už socialinio būsto nuomą ir negyvenamų patalpų nuomą – 3 091,85 euro (1 241,16 euro atstatyta);

- per 2018 m. iškelta į nebalansinę sąskaitą beviltiškos skolos sumoje 19 984,27 euro, pripažintos beviltiškomis Savivaldybės administracijos direktoriaus 2018 m. lapkričio 30 d. įsakymu Nr. A1-356 „Dėl beviltiškų skolų pripažinimo“;

- per 2019 m. iškelta į nebalansinę sąskaitą beviltiškos skolos sumoje 1 303,78 euro, pripažintos beviltiškomis Savivaldybės administracijos direktoriaus 2019 m. lapkričio 5 d. įsakymu Nr. A1-351 „Dėl skolų pripažinimo beviltiškomis“;

46.9. išieškotinos sumos už padarytus nuostolius, kai kaltininkai nėra nustatyti – 59 469,78 euro:

- Naujamiesčio seniūnijoje pavogto turto: automobilio Audi 100 vertė – 5 589,67 euro, 2009 m. trimerio ir žoliapjovės vertė – 1 027,57 euro;

- Naujamiesčio seniūnijoje (žoliapjovės) vertė – 737,15 euro;

- Vadoklių seniūnijoje 2006 m. žoliapjovės vertė – 131,26 euro;

- pavogtas turtas (krūmapjovės ir žoliapjovės) Karsakiškio seniūnijoje ir kaltininkai nėra nustatyti – 841,27 euro;

- plyno lauko tvora įsigijimo savikaina, Ramygalos sen., Panevėžio r. – 40 872,91 euro, balansinė vertė – 29 923,67 euro;

- plyno lauko tvoros segmentai po tvoros nurašymo, apskaityti atsargų verte – 1 269,95 euro;

- krosnies detalės sodyboje adresu Vėbrupės g. 45, Skaistgirio k., Paįstrio seniūnija vertė – 9 000 eurų.

Savivaldybės administracijos direktorius

Eugenijus Lunskis

Apskaitos skyriaus vedėja

Jolanta Michnevičienė