

Panevėžio rajono savivaldybės išdas, Vasario 16-osios g.27, LT-35185 Panevėžys

2019 M. GRUODŽIO 31 D. pasibaigusių metų FINANSINIŲ ATASKAITŲ RINKINYS  
(Visos sumos eurais, jei nenurodyta kitaip)

Patvirtinta  
ID: -2147412873  
D/L: 2020-03-12 13:31:32

**FINANSINĖS BŪKLĖS ATASKAITA  
PAGAL 2019 M. GRUODŽIO 31 D. DUOMENIS**

\_\_\_\_\_ Nr. \_\_\_\_\_  
(data)

*Pateikimo valiuta ir tikslumas: eurais*

Eil. Nr.	Stripsniai	Pastabos Nr.	Paskutinė ataskaitinio laikotarpio diena	Paskutinė praėjusio ataskaitinio laikotarpio diena
1	2	3	4	5
<b>A</b>	<b>ILGALAIKIS TURTAS</b>			
I	Nematerialusis turtas			
II	Ilgalaikis materialusis turtas			
III	Ilgalaikis finansinis turtas			
IV	Kitas ilgalaikis turtas			
<b>B</b>	<b>BIOLOGINIS TURTAS</b>			
<b>C</b>	<b>TRUMPALAIKIS TURTAS</b>			
I	Atsargos		3.990.628,44	3.349.846,60
I.1	Atsargos, išskyrus ilgalaikį materialųjį ir biologinį turtą, skirtą parduoti			
I.2	Ilgalaikis materialusis ir biologinis turtas, skirtas parduoti			
II	Išankstiniai apmokėjimai			
III	Per vienus metus gautinos sumos	P10	1.412.797,09	1.120.258,96
III.1	Gautinos trumpalaikės finansinės sumos			
III.2	Gautini mokesčiai ir socialinės įmokos		715.514,65	394.893,81
III.3	Gautinos finansavimo sumos			
III.4	Gautinos sumos už turto naudojimą, parduotas prekes, turtą, paslaugas		7.966,76	6.661,69
III.5	Suakauptos gautinos sumos		685.543,35	715.894,03
III.6	Kitos gautinos sumos		3.772,33	2.809,43
IV	Trumpalaikės investicijos			
V	Pinigai ir pinigų ekvivalentai	P11	2.577.831,35	2.229.587,64
	<b>IŠ VISO TURTO:</b>		3.990.628,44	3.349.846,60
<b>D</b>	<b>FINANSAVIMO SUMOS</b>	<b>P12</b>	661.002,40	655.415,24
I	Iš valstybės biudžeto		661.002,40	654.884,60
II	Iš savivaldybės biudžeto			
III	Iš Europos Sąjungos, užsienio valstybių ir tarptautinių organizacijų		0,00	530,64
IV	Iš kitų šaltinių			

( tęsinys kitame puslapyje)

Panevėžio rajono savivaldybės Iždas, Vasario 16-osios g.27, LT-35185 Panevėžys

2019 M. GRUODŽIO 31 D. pasibaigusių metų FINANSINIŲ ATASKAITŲ RINKINYS  
(Visos sumos eurais, jei nenurodyta kitaip)

**FINANSINĖS BŪKLĖS ATASKAITA**  
**PAGAL 2019 M. GRUODŽIO 31 D. DUOMENIS (tęsinys)**

EH. Nr.	Straipsniai	Pastabos Nr.	Paskutinė ataskaitinio laikotarpio diena	Paskutinė praėjusio ataskaitinio laikotarpio diena
1	2	3	4	5
<b>E</b>	<b>ISIPAREIGOJIMAI</b>		<b>3.719.316,75</b>	<b>3.996.059,38</b>
I	Ilgalaikiai įsipareigojimai		891.507,79	1.159.510,94
I.1	Ilgalaikiai finansiniai įsipareigojimai	P13, P14	891.507,79	1.159.510,94
I.2	Ilgalaikiai atidėjiniai			
I.3	Kiti ilgalaikiai įsipareigojimai			
II	Trumpalaikiai įsipareigojimai		2.827.808,96	2.836.548,44
II.1	Ilgalaikių atidėjinių einamųjų metų dalis ir trumpalaikiai atidėjiniai			
II.2	Ilgalaikių įsipareigojimų einamųjų metų dalis	P13, P14	366.899,33	539.332,42
II.3	Trumpalaikiai finansiniai įsipareigojimai	P13, P14	463.392,03	463.392,03
II.4	Mokėtinos subsidijos, dotacijos ir finansavimo sumos			
II.5	Mokėtinos sumos į Europos Sąjungos biudžetą			
II.6	Mokėtinos sumos į biudžetus ir fondus		39.312,12	63.321,96
II.7	Mokėtinos socialinės išmokos			
II.8	Grąžintini mokesčiai, įmokos ir jų permokos			
II.9	Tiekėjams mokėtinos sumos			
II.10	Sukauptos mokėtinos sumos	P17	1.910.493,86	1.718.555,99
II.11	Kiti trumpalaikiai įsipareigojimai	P17	47.711,62	51.946,04
<b>F</b>	<b>GRYNASIS TURTAS</b>	<b>P18</b>	<b>-389.690,71</b>	<b>-1.301.628,02</b>
I	Rezervai			
II	Nuosavybės metodo itaka			
III	Suauptas perviršis ar deficitas		-389.690,71	-1.301.628,02
III.1	Binamųjų metų perviršis ar deficitas		911.937,31	1.063.261,17
III.2	Ankstesnių metų perviršis ar deficitas		-1.301.628,02	-2.364.889,19
	<b>IŠ VISO FINANSAVIMO SUMŲ, ISIPAREIGOJIMŲ IR GRYNŲJO TURTO:</b>		<b>3.990.628,44</b>	<b>3.349.846,60</b>

Savivaldybės administracijos direktorius  
(viešojo sektoriaus subjekto vadovas arba jo įgaliotas administracijos vadovas)

Finansų skyriaus vedėja  
(vyriausiasis buhalteris (buhalteris))

(parašas)  
  
(parašas)

Eugenijus Lumskis  
(vardas ir pavardė)

Šarūnė Karalevičienė  
(vardas ir pavardė)

Panevėžio rajono savivaldybės ūdas, Vasario 16-ojos g.27, LT-35185 Panevėžys  
 2019 M. GRUODŽIO 31 D. pasibaigusiu metų FINANSINIŲ ATASKAITŲ RINKINYS  
 (Visos sumos eurais, jei nurodyta kitaip)

Paviršinė  
 ID: -2147412873  
 D/L: 2020-09-12 13:31:32

GRYNOJO TURTO POKYČIŲ ATASKAITA  
 PAGAL 2019 M. GRUODŽIO 31 D. DUOMENIS

Nr. \_\_\_\_\_  
 (data)

Eil. Nr.	Straipsniai	Pastabos Nr.	Tenkia kontrofinancinėjama subjektui				Iš viso	Mažumos dalis
			Dalininkų kapitalas	Tikrosios vertės rezervas	Kiti rezervai	Nuosavybės metodo įtaka		
1	2	3	4	5	6	7	8	9
1	Likutis užpraejusio laikotarpio paskutinę dieną		X					-2.364.889,19
2	Perimto ligoninės turto ir kito viešojo sektoriaus subjekto įtaka		X		X			
3	Perduoto arba perduoto ligoninės turto kitam subjektui įtaka		X					
4	Kitose rezervų padidėjimo (sumažėjimo) sumos		X	X				
5	Kiti sudaryti rezervai		X	X				
6	Kiti panaudoti rezervai		X	X				
7	Dalininkų (nuosavo) kapitalo padidėjimo (sumažėjimo) sumos		X	X	X			
8	Ataskaitinio laikotarpio gyvastis perviršis ar deficitas		X	X	X			1.063.261,17
9	Kiti pokyčiai							
10	Likutis praėjusio laikotarpio paskutinę dieną		X					-1.301.628,02
11	Perimto ligoninės turto ir kito viešojo sektoriaus subjekto įtaka		X		X			
12	Perduoto arba perduoto ligoninės turto kitam subjektui įtaka		X					
13	Kitose rezervų padidėjimo (sumažėjimo) sumos		X	X				
14	Kiti sudaryti rezervai		X	X				
15	Kiti panaudoti rezervai		X	X				
16	Dalininkų (nuosavo) kapitalo padidėjimo (sumažėjimo) sumos		X	X	X			
17	Ataskaitinio laikotarpio gyvastis perviršis ar deficitas		X	X	X			911.937,31
18	Kiti pokyčiai							
19	Likutis ataskaitinio laikotarpio paskutinę dieną							-389.690,71

X pažymėti auskėsantos laukai nepildomi.

Savivaldybės administracijos direktorius  
 (iešė aktais pareigoto pasirašyti asmens pareigų pavadinimas)

Finansų skyriaus vedėja  
 (vienašiasis buhalteris (buhalteris), keičiu privaloma naudoti teisės aktus)

(parašas)

(parašas)

Eugenijus Lunskis  
 (vardas ir pavardė)

Sarūnė Karalevičiūtė  
 (vardas ir pavardė)

Panevėžio rajono savivaldybės išdas, Vasario 16-osios g.27, LT-35185 Panevėžys

2019 M. GRUODŽIO 31 D. pasibaigusių metų FINANSINIŲ ATASKAITŲ RINKINYS  
(Visos sumos eurais, jei nenurodyta kitaip)

Patvirtinta  
ID: -2147412873  
D/L: 2020-03-12 13:31:32


PINIGŲ SRAUTŲ ATASKAITA  
PAGAL 2019 M. GRUODŽIO 31 D. DUOMENIS

Nr. \_\_\_\_\_  
(data)

Pateikimo valiuta ir tikslumas: eurais

eil. Nr.	Straipsniai	Pastabos Nr.	Ataskaitinis laikotarpis	Praėjęs ataskaitinis laikotarpis
1	2	3	4	5
<b>A</b>	<b>PAGRINDINĖS VEIKLOS PINIGŲ SRAUTAI</b>		<b>732.255,67</b>	<b>786.683,72</b>
I	Įplaukos		36.684.569,38	33.490.084,32
I.1	Finansavimo sumos:		13.918.538,31	12.147.148,88
I.1.1	Iš valstybės biudžeto		13.765.877,84	12.060.246,21
I.1.2	Iš savivaldybės biudžeto			
I.1.3	Iš ES, užsienio valstybių ir tarptautinių organizacijų lėšų		152.660,47	86.902,67
I.1.4	Iš kitų šaltinių			
I.2	Iš mokesčių		20.711.563,89	19.554.900,62
I.3	Iš socialinių įmokų			
I.4	Už suteiktas paslaugas		1.455.658,16	644.017,04
I.5	Gautos palūkanos			
I.6	Kitos įplaukos		598.809,02	1.144.017,78
II	Pervestos lėšos		-35.933.761,38	-32.675.592,28
II.1	I valstybės biudžetą		-180.218,33	-107.294,17
II.2	I savivaldybių biudžetus			
II.3	ES, užsienio valstybėms ir tarptautinėms organizacijoms			
II.4	I kitus išteklių fondus			
II.5	Viešojo sektoriaus subjektams		-35.753.543,05	-32.496.506,15
II.6	Kitiems subjektams			-71.791,96
III	Išmokos		-18.552,33	-27.808,32
III.1	Socialinių išmokų			
III.2	Kitų paslaugų įsigijimo			
III.3	Sumokėtos palūkanos		-18.552,33	-27.808,32
III.4	Kitos išmokos			
<b>B</b>	<b>INVESTICINĖS VEIKLOS PINIGŲ SRAUTAI</b>		<b>-57.383,05</b>	<b>73.663,14</b>
I	Ilgalaikio turto (išskyrus finansinį) ir biologinio turto įsigijimas			
II	Ilgalaikio turto (išskyrus finansinį) ir biologinio turto perleidimas			
III	Ilgalaikio finansinio turto įsigijimas			
IV	Ilgalaikio finansinio turto perleidimas			
V	Terminuotųjų indėlių (padidėjimas) sumažėjimas			
VI	Gauti dividendai		32.087,89	31.480,70
VII	Kiti investicinės veiklos pinigų srautai		25.295,16	42.182,44
<b>C</b>	<b>FINANSINĖS VEIKLOS PINIGŲ SRAUTAI</b>		<b>-441.395,01</b>	<b>-738.647,19</b>
I	Įplaukos iš pautų paskolų		98.896,18	
II	Gautų paskolų grąžinimas		-539.332,42	-738.647,19
III	Kiti finansinės veiklos pinigų srautai		-958,77	
<b>D</b>	<b>VALIUTOS KURSŲ PASIKEITIMO ĮTAKA PINIGŲ IR PINIGŲ EKVIVALENTŲ LIKUČIUI</b>			
I	Pinigų ir pinigų ekvivalentų padidėjimas (sumažėjimas)		348.243,71	121.699,67
II	Pinigai ir pinigų ekvivalentai ataskaitinio laikotarpio pradžioje		2.229.587,64	2.107.887,97
III	Pinigai ir pinigų ekvivalentai ataskaitinio laikotarpio pabaigoje		2.577.831,35	2.229.587,64

Savivaldybės administracijos direktorius  
(viešojo sektoriaus subjekto vadovas arba jo įgaliotas administracijos vadovas)  
Finansų skyriaus vedėja  
(vyriausiasis buhalteris (bhalteris))

(parašas)  
  
(parašas)

Eugenijus Lunskis  
(vardas ir pavardė)  
Šarūnė Karalevičienė  
(vardas ir pavardė)

**VIEŠOJO SEKTORIAUS SUBJEKTŲ PRIVALOMASIS BENDRASIS SĄSKAITŲ PLANAS  
PAGAL 2019 M. GRUODŽIO 31 D. DUOMENIS**

Pateikimo valiuta ir tikslumas: *eurais*

Eil. Nr.	Sąskaitos pavadinimas	Ataskaitinis laikotarpis	Pradžios ataskaitinis laikotarpis	Pokytis
1	2	3	4	5
0KCL	Nėchalansinės sąskaitos			0,00
1KCL	Ilgalaikis turtas			0,00
11	Nematerialusis turtas			0,00
111	Pilėros darbai			0,00
112	Programinė įranga ir jos licencijos			0,00
113	Patentai ir kitos licencijos			0,00
114	Literatūros, mokslo ir meno kūriniai			0,00
115	Kitas nematerialusis turtas			0,00
116	Nebaigti projektai			0,00
117	Išankstiniai mokėjimai už nematerialųjį turtą			0,00
118	Pretilias			0,00
12	Ilgalaikis materialusis turtas			0,00
1201	Žemė			0,00
1202	Pastatai			0,00
12021	Gyvenamieji pastatai			0,00
12022	Negyvenamieji pastatai			0,00
1203	Infrastruktūros ir kiti statiniai			0,00
12031	Infrastruktūros statiniai			0,00
12032	Kiti statiniai			0,00
1204	Nekilnojamosios kultūros vertybės			0,00
12041	Kultūros paveldo statiniai			0,00
12042	Kitos nekilnojamosios kultūros vertybės			0,00
1205	Mašinos ir įrenginiai			0,00
12051	Clamybos mašinos ir įrenginiai			0,00
12052	Ginkluotė ir karinė technika			0,00
12053	Medicinos įranga			0,00
12054	Kitos mašinos ir įrenginiai			0,00
1206	Transporto priemonės			0,00
1207	Kilnojamosios kultūros vertybės			0,00
12071	Muziejinės vertybės			0,00
12072	Antikvariniai ir meno kūriniai			0,00
12073	Kitos kilnojamosios kultūros vertybės			0,00
1208	Baldai ir biuro įranga			0,00
12081	Baldai			0,00
12082	Kompiuterinė įranga			0,00
12083	Kiti biuro įranga			0,00
1209	Kitas ilgalaikis materialusis turtas			0,00
12091	Scenos meno priemonės			0,00
12092	Bibliotekų fondai			0,00
12093	Kitos vertybės			0,00
12094	Kitas ilgalaikis materialusis turtas			0,00
1210	Nebaigta statyba ir išankstiniai apmokėjimai			0,00
12101	Nebaigta statyba			0,00
12102	Išankstiniai mokėjimai už ilgalaikį materialųjį turtą			0,00
16	Ilgalaikis finansinis turtas			0,00
161	Investicijos į nuosavybės vertybinius popierius			0,00
1611	Investicijos į kontroliuojamus viešojo sektoriaus subjektus			0,00
1612	Investicijos į kontroliuojamus ne viešojo sektoriaus ir asocijuotuosius subjektus			0,00
1613	Investicijos į kitus subjektus			0,00
162	Investicijos į ne nuosavybės vertybinius popierius			0,00
1621	Investicijos į iki išpirkimo termino laikomą finansinį turtą			0,00
1622	Investicijos į parducit laikomą finansinį turtą			0,00
163	Po vienu metų gautinos sumos			0,00
1631	Ilgalaikės paskolos			0,00
1632	Kitos ilgalaikės gautinos sumos			0,00

2019 M. GRUODŽIO 31 D. pasibaigusį metų FINANSINIŲ ATASKAITŲ RINKINYS  
(Visos sumos eurais, jei nenurodyta kitaip)

Eil. Nr.	Sąskaitos pavadinimas	Ataskaitinis laikotarpis	Pradžios ataskaitinis laikotarpis	Pokytis
1	2	3	4	5
164	Ilgalaikiai terminuotiji indėliai			0,00
165	Kitas ilgalaikis finansinis turtas			0,00
166	Išankstiniai mokėjimai už ilgalaikį finansinį turtą			0,00
17	Mineraliniai išteklių ir kitas ilgalaikis turtas			0,00
19	Biologinis turtas			0,00
191	Ovyvūnai			0,00
192	Medžiai			0,00
193	Parkų ir skverų želdiniai			0,00
194	Daugiametiniai sodiniai			0,00
195	Pasėliniai			0,00
196	Kitas biologinis turtas			0,00
197	Išankstiniai mokėjimai už biologinį turtą			0,00
<b>2KL</b>	<b>Trumpalaikis turtas</b>	<b>3.990.628,44</b>	<b>3.349.846,60</b>	<b>640.781,84</b>
20	Atsargos			0,00
200	Strateginės ir neliečiamosios atsargos			0,00
201	Medžiagos ir žaliavos			0,00
202	Ūkinis inventaras			0,00
203	Nebaigta gaminių produkcija			0,00
204	Nebaigtos vykdyti sutartys			0,00
205	Pagaminta produkcija			0,00
206	Atsargos, skirtos parduoti (penluoti)			0,00
207	Kitas turtas, skirtas parduoti			0,00
21	Išankstiniai apmokėjimai			0,00
211	Išankstiniai apmokėjimai			0,00
212	Ateinančių laikotarpių sąnaudos			0,00
22	Per vienus metus gautinos sumos	1.412.797,09	1.120.258,96	292.538,13
221	Gautinos trumpalaikės finansinės sumos			0,00
2211	Po vieno metų gautiną sumą einamųjų metų dalis			0,00
2212	Gautinos trumpalaikės finansinės sumos			0,00
222	Gautinos finansavimo sumos			0,00
223	Gautinos mokėtojų sumos	715.514,65	394.893,81	320.620,84
224	Gautinos socialinė įmokos			0,00
225	Gautinos sumos už turto naudojimą	7.966,76	6.661,69	1.305,07
226	Gautinos sumos už parduotas prekes, turą, paslaugas			0,00
227	Gautinos sumos už konfluenciją turą, būdus ir kitos netesybas	3.639,72	2.779,46	860,26
228	Suakauptos gautinos sumos	685.543,35	715.894,03	-30.350,68
229	Kitos gautinos sumos	132,61	29,97	102,64
23	Trumpalaikės investicijos			0,00
231	Trumpalaikiai vertybinių popierių			0,00
232	Trumpalaikiai terminuotiji indėliai			0,00
233	Kitos trumpalaikės investicijos			0,00
24	P pinigai ir pinigų ekvivalentai	2.577.831,35	2.229.587,64	348.243,71
241	P pinigai bankų sąskaitose	2.577.831,35	2.229.587,64	348.243,71
242	Grynieji pinigai			0,00
243	P pinigai išdytose sąskaitose			0,00
244	P pinigai kelyje			0,00
245	P piniginiai dokumentai			0,00
246	Trumpalaikės investicijos (iki 3 mėnesių)			0,00
<b>3KL</b>	<b>Grynasis turtas</b>	<b>389.690,71</b>	<b>1.301.628,02</b>	<b>-911.937,31</b>
31	Suakauptas perviršis ar deficitas	389.690,71	1.301.628,02	-911.937,31
32	Rezervai			0,00
321	Tikrosios vertės rezervas			0,00
322	Kiti rezervai			0,00
33	Daliniojo kapitalas			0,00
<b>4KL</b>	<b>Finansavimo sumos</b>	<b>-661.002,40</b>	<b>-655.415,24</b>	<b>-5.587,16</b>
41	Finansavimo sumos (gautos)			0,00
411	Finansavimo sumos iš užsienio valstybių (gautos)			0,00
412	Finansavimo sumos iš tarptautinių organizacijų (gautos)			0,00
413	Finansavimo sumos iš Europos Sąjungos (finansinė parama) (gautos)			0,00
414	Finansavimo sumos iš valstybės biudžeto (gautos)			0,00
415	Finansavimo sumos iš savivaldybės biudžeto (gautos)			0,00
416	Finansavimo sumos iš kitų šaltinių (gautos)			0,00
42	Finansavimo sumos (gautos)	-661.002,40	-655.415,24	-5.587,16
421	Finansavimo sumos iš užsienio valstybių (gautos)			0,00
4211	Finansavimo sumos iš užsienio valstybių nepiniginiam turtui įsigyti (gautos)			0,00
4212	Finansavimo sumos iš užsienio valstybių kitoms išlaidoms (gautos)			0,00

2019 M. GRUODŽIO 31 D. pasibaigusių metų FINANSINIŲ ATASKAITŲ RINKINYS  
(Visos sumos eurais, jei nenurodyta kitaip)

Eil. Nr.	Sąskaitos pavadinimas	Ataskaitinis laikotarpis	Praėjusį ataskaitinį laikotarpį	Pokytis
1	2	3	4	5
422	Finansavimo sumos iš tarptautinių organizacijų (gautos)	0,00	-530,64	530,64
4221	Finansavimo sumos iš tarptautinių organizacijų nepiniginiam turtui įsigyti (gautos)			0,00
4222	Finansavimo sumos iš tarptautinių organizacijų kitoms išlaidoms (gautos)	0,00	-530,64	530,64
423	Finansavimo sumos iš Europos Sąjungos (finansinė parama) (gautos)			0,00
4231	Finansavimo sumos iš Europos Sąjungos (finansinė parama) nepiniginiam turtui įsigyti (gautos)			0,00
4232	Finansavimo sumos iš Europos Sąjungos (finansinė parama) kitoms išlaidoms (gautos)			0,00
424	Finansavimo sumos iš valstybės biudžeto (gautos)	-661.002,40	-654.884,60	-6.117,80
4241	Finansavimo sumos iš valstybės biudžeto nepiniginiam turtui įsigyti (gautos)			0,00
4242	Finansavimo sumos iš valstybės biudžeto kitoms išlaidoms (gautos)	-661.002,40	-654.884,60	-6.117,80
425	Finansavimo sumos iš savivaldybės biudžeto (gautos)			0,00
4251	Finansavimo sumos iš savivaldybės biudžeto nepiniginiam turtui įsigyti (gautos)			0,00
4252	Finansavimo sumos iš savivaldybės biudžeto kitoms išlaidoms (gautos)			0,00
426	Finansavimo sumos iš kitų šaltinių (gautos)			0,00
4261	Finansavimo sumos iš kitų šaltinių nepiniginiam turtui įsigyti (gautos)			0,00
4262	Finansavimo sumos iš kitų šaltinių kitoms išlaidoms (gautos)			0,00
5KL	Ilgalaikiai įsipareigojimai	-891.507,79	-1.159.510,94	268.003,15
51	Ilgalaikiai atidėjiniai			0,00
52	Ilgalaikiai įsipareigojimai	-891.507,79	-1.159.510,94	268.003,15
521	Ilgalaikiai įsipareigojimai pagal vyriausybės vertybinius popierius			0,00
522	Ilgalaikis užsienio paskolos			0,00
523	Ilgalaikis vidaus paskolos	-891.507,79	-1.159.510,94	268.003,15
524	Ilgalaikiai finansinės nuomos (lizingo) įsipareigojimai			0,00
525	Kiti ilgalaikiai įsipareigojimai			0,00
6KL	Trumpalaikiai įsipareigojimai	-2.827.808,96	-2.836.548,44	8.739,48
61	Trumpalaikiai atidėjiniai			0,00
611	Ilgalaikių atidėjinių einamųjų metų dalis			0,00
612	Trumpalaikiai atidėjiniai			0,00
62	Ilgalaikių įsipareigojimų einamųjų metų dalis	-366.899,33	-539.332,42	172.433,09
621	Ilgalaikių įsipareigojimų pagal vyriausybės vertybinius popierius einamųjų metų dalis			0,00
622	Ilgalaikių užsienio paskolų einamųjų metų dalis			0,00
623	Ilgalaikių vidaus paskolų einamųjų metų dalis	-366.899,33	-539.332,42	172.433,09
624	Ilgalaikių finansinės nuomos (lizingo) įsipareigojimų einamųjų metų dalis			0,00
625	Kitų ilgalaikių įsipareigojimų einamųjų metų dalis			0,00
63	Trumpalaikiai finansiniai įsipareigojimai	-463.392,03	-463.392,03	0,00
631	Trumpalaikiai įsipareigojimai pagal vyriausybės vertybinius popierius			0,00
632	Trumpalaikis užsienio paskolos			0,00
633	Trumpalaikis vidaus paskolos	-463.392,03	-463.392,03	0,00
634	Trumpalaikiai finansinės nuomos (lizingo) įsipareigojimai			0,00
635	Kiti trumpalaikiai finansiniai įsipareigojimai			0,00
64	Mokėtinos subsidijos, dotacijos ir finansavimo sumos			0,00
641	Mokėtinos subsidijos			0,00
642	Mokėtinos dotacijos			0,00
643	Mokėtinos finansavimo sumos			0,00
6431	Mokėtinos finansavimo sumos pagal centralizuotus apmokėjimus			0,00
6432	Mokėtinos finansavimo sumos asignavimų valdytojų programų vykdytojams			0,00
6433	Kitos mokėtinos finansavimo sumos			0,00
65	Mokėtinos sumos iš Europos Sąjungos biudžetą			0,00
66	Mokėtinos socialinės išmokos			0,00
661	Mokėtinos valstybinio socialinio draudimo išmokos			0,00
662	Mokėtinos socialinės išmokos iš valstybės biudžeto			0,00
663	Mokėtinos socialinės išmokos iš savivaldybės biudžeto			0,00
664	Mokėtinos socialinės išmokos iš Privalomojo sveikatos draudimo fondo			0,00
665	Mokėtinos sumos pensijų fondams			0,00
666	Kitos mokėtinos socialinės išmokos			0,00
67	Gražintini mokesčiai ir įmokos	-1.153,55	-179,30	-974,25
671	Gražintini mokesčiai			0,00
672	Gražintinos socialinių įmokų pensijos			0,00
673	Gražintinos sumos už konfiskuotą turtą, baudų ir netesybų penmos			0,00
674	Kitos gražintinos penmos	-1.153,55	-179,30	-974,25
68	Pervestinos sumos	-39.312,12	-63.321,96	24.009,84
681	Pervestinos sumos į valstybės biudžetą			0,00
682	Pervestinos sumos į savivaldybių biudžetus			0,00
683	Pervestinos sumos šteklių fondams			0,00
684	Pervestinos sumos pagal surinktas įmokas užsienio valstybių organizacijoms			0,00
685	Kitos pervestinos sumos			0,00
686	Gražintinos finansavimo sumos	-39.312,12	-63.321,96	24.009,84
69	Mokėtinos sumos, susijusios su vykdoma veikla	-1.937.051,93	-1.770.322,73	-186.729,20
691	Tiekėjams mokėtinos sumos			0,00
692	Mokėtinos sumos darbuotojams			0,00
693	Mokėtini vėičios mokesčiai			0,00
694	Gauti išankstiniai mokėjimai	-22.869,74	-19.164,25	-3.705,49
695	Kiti trumpalaikiai įsipareigojimai	-1.934.182,19	-1.751.158,48	-183.023,71
7KL	Pajamos	-21.729.348,36	-20.718.586,28	-1.010.762,08
70	Finansavimo pajamos			0,00
701	Panaudotų finansavimo sumų nepiniginiam turtui įsigyti pajamos			0,00

2019 M. GRUODŽIO 31 D. pasibaigusį metų FINANSINIŲ ATASKAITŲ RINKINYS  
(Visos sumos eurais, jei nurodyta kitaip)

Eil. Nr.	Sąskaitos pavadinimas	Ataskaitinis laikotarpis	Pradžios ataskaitinis laikotarpis	Polytis
1	2	3	4	5
702	Panaudotų finansavimo sumų kitoms išlaidoms pajamos			0,00
71	Mokesčių pajamos	-20.667.626,36	-19.758.201,99	-909.424,37
711	Apskaičiuotos mokesčių pajamos	-20.667.626,36	-19.758.201,99	-909.424,37
712	Pervestinos mokesčių sumos į valstybės biudžetą			0,00
713	Pervestinos mokesčių sumos į savivaldybių biudžetus			0,00
714	Pervestinos mokesčių sumos išteklių fondams			0,00
715	Grąžintinos mokesčių sumos			0,00
72	Socialinių įmokų pajamos			0,00
721	Apskaičiuotos socialinių įmokų pajamos			0,00
722	Pervestinos socialinės įmokos			0,00
73	Turto naudojimo pajamos	-80.458,44	-87.361,21	6.902,77
731	Apskaičiuotos turto naudojimo pajamos	-80.458,44	-87.361,21	6.902,77
732	Pervestinos sumos už turto naudojimą į valstybės biudžetą			0,00
733	Pervestinos sumos už turto naudojimą į savivaldybių biudžetus			0,00
734	Pervestinos sumos už turto naudojimą kitoms viešojo sektoriaus subjektams			0,00
74	Prekių, turto, paslaugų pardavimo pajamos	-80.828,37	-43.699,30	-37.129,07
741	Apskaičiuotos prekių, turto ir paslaugų pardavimo pajamos	-80.828,37	-43.699,30	-37.129,07
742	Pervestinos sumos už parduotas prekes, turą, paslaugas į valstybės biudžetą			0,00
743	Pervestinos sumos už parduotas prekes, turą, paslaugas į savivaldybių biudžetus			0,00
75	Sumų už konfliktuotą turą, baudių ir kitų netesybų, susijusių su kita nei finansinė ar investicinė veikla, pajamos		-2.785,01	2.785,01
76	Finansinės ir investicinės veiklos pajamos	-67.491,72	-73.663,14	6.171,42
761	Palūkanų pajamos	33,44	-1.783,66	1.817,10
762	Baudių ir delspinigių pajamos	-35.519,29	-40.398,78	4.879,49
763	Pajamos dėl teigiamos valiutos kurso pasikeitimo įtakos			0,00
764	Vertybinių popierių perkainojimo pelnas			0,00
765	Dividendai	-32.025,87	-31.480,70	-545,17
766	Finansinio turto perleidimo pelnas			0,00
767	Kitos finansinės ir investicinės veiklos pajamos			0,00
77	Kitos pajamos	-832.943,47	-752.875,63	-80.067,84
771	Rinkėjų pajamos	-815.219,94	-738.694,62	-76.525,32
772	Kitos pajamos	-17.723,53	-14.181,01	-3.542,52
8KL	Sąnaudos	20.819.807,05	19.655.325,11	1.164.481,94
81	Mokesčių Europos Sąjungai sąnaudos			0,00
82	Socialinių išmokų sąnaudos			0,00
821	Valstybinio socialinio draudimo išmokų sąnaudos			0,00
822	Socialinių išmokų iš valstybės biudžeto sąnaudos			0,00
823	Socialinių išmokų iš savivaldybės biudžeto sąnaudos			0,00
824	Privalomojo sveikatos draudimo fondo socialinių išmokų sąnaudos			0,00
825	Kitų socialinių išmokų sąnaudos			0,00
83	Subsidijų dotacijų, finansavimo sąnaudos	20.795.662,03	19.622.763,18	1.172.898,85
831	Subsidijų sąnaudos			0,00
832	Dotacijų sąnaudos			0,00
833	Finansavimo sąnaudos	20.795.662,03	19.622.763,18	1.172.898,85
87	Pagrindinės veiklos sąnaudos		8,00	-8,00
8701	Darbo užmokesčio sąnaudos			0,00
8702	Socialinio draudimo sąnaudos			0,00
8703	Ilgalaikio turto nusidėvėjimo ir amortizacijos sąnaudos			0,00
8704	Komunalinių paslaugų ir ryšių sąnaudos			0,00
8705	Komandiruočių sąnaudos			0,00
8706	Transporto sąnaudos			0,00
8707	Kvalifikacijos kėlimo sąnaudos			0,00
8708	Paprastojo remonto ir eksploatavimo sąnaudos			0,00
8709	Nuvertėjimo ir nuardytų sumų sąnaudos		8,00	-8,00
8710	Sumaudotų ir parduotų atsargų savikaina			0,00
8711	Nuomos sąnaudos			0,00
8712	Kitų paslaugų sąnaudos			0,00
8713	Pagrindinės veiklos kitos sąnaudos			0,00
88	Kitos veiklos sąnaudos			0,00
89	Finansinės ir investicinės veiklos sąnaudos	24.145,02	32.553,93	-8.408,91
891	Palūkanų sąnaudos	23.186,25	32.442,24	-9.255,99
892	Baudių ir delspinigių sąnaudos			0,00
893	Sąnaudos dėl neigiamos valiutos kurso pasikeitimo įtakos			0,00
894	Vertybinių popierių perkainojimo nuostoliai			0,00
895	Finansinio turto perleidimo nuostoliai			0,00
896	Finansinės ir investicinės veiklos kitos sąnaudos	958,77	111,69	847,08
9KL	Specialiosios sąskaitos			0,00
91	Nuosavybės metodo įtaka			0,00
911	Kontroliuojamų subjektų rezultatai			0,00
912	Asocijuotųjų subjektų rezultatai			0,00
92	Apskaitos politikos keitimo ir esminių klaidų taisymo įtaka			0,00
921	Apskaitos politikos keitimo įtaka			0,00
922	Praejusių laikotarpių esminių klaidų taisymo įtaka			0,00
93	Pelno mokesčiai			0,00



2019 M. GRUODŽIO 31 D. PASIBAIGUSIŲ METŲ FINANSINIŲ ATASKAITŲ RINKINYS

(Visos sumos eurais, jei nenurodyta kitaip)

Patvirtinta  
ID: -2147412873  
D/L: 2020-03-12 13:31:32

VEIKLOS REZULTATŲ ATASKAITA  
PAGAL 2019 M. GRUODŽIO 31 D. DUOMENIS

\_\_\_\_\_ Nr. \_\_\_\_\_  
(data)

Pateikimo valiuta ir tikslumas:

El. Nr.	Straipsniai	Pastabos Nr.	Ataskaitinis laikotarpis	Praėjęs ataskaitinis laikotarpis
1	2	3	4	5
<b>A</b>	<b>PAGRINDINĖS VEIKLOS PAJAMOS</b>		<b>21.502.908,81</b>	<b>20.496.896,61</b>
I	FINANSAVIMO PAJAMOS			
<b>II</b>	<b>MOKESČIŲ IR SOCIALINIŲ ĮMOKŲ PAJAMOS</b>	P19, P20	<b>20.667.626,36</b>	<b>19.758.201,99</b>
II.1	Mokesčių pajamos grynąja verte		20.667.626,36	19.758.201,99
II.1.1	Mokesčių pajamos		20.667.626,36	19.758.201,99
II.1.2	Pervestinių mokesčių suma			
II.2	Socialinių įmokų pajamos grynąja verte			
II.2.1	Socialinių įmokų pajamos			
II.2.2	Pervestinių socialinių įmokų suma			
<b>III</b>	<b>PAGRINDINĖS VEIKLOS KITOS PAJAMOS</b>		<b>835.282,45</b>	<b>738.694,62</b>
III.1	Pagrindinės veiklos kitos pajamos	P21	835.282,45	738.694,62
III.2	Pervestinių į biudžetą pagrindinės veiklos kitų pajamų suma			
<b>B</b>	<b>PAGRINDINĖS VEIKLOS ŠAUNAUDOS</b>	P22	<b>-20.795.662,03</b>	<b>-19.622.771,18</b>
I	NUVERTĖJIMO IR NURAŠYTŲ SUMŲ			-8,00
II	SOCIALINIŲ ĮSMOKŲ			
III	FINANSAVIMO		-20.795.662,03	-19.622.763,18
IV	KITOS			
<b>C</b>	<b>PAGRINDINĖS VEIKLOS PERVERŠIS AR DEFICITAS</b>		<b>707.246,78</b>	<b>874.125,43</b>
<b>D</b>	<b>KITOS VEIKLOS REZULTATAS</b>		<b>161.343,83</b>	<b>148.026,53</b>
I	KITOS VEIKLOS PAJAMOS		161.343,83	148.026,53
II	PERVESTINOS Į BIUDŽETĄ KITOS VEIKLOS PAJAMOS			
III	KITOS VEIKLOS ŠAUNAUDOS			
<b>E</b>	<b>FINANSINĖS IR INVESTICINĖS VEIKLOS REZULTATAS</b>	P23	<b>43.346,70</b>	<b>41.109,21</b>
<b>F</b>	<b>APSKAITOS POLITIKOS KEITIMO IR ESMINIŲ APSKAITOS KLADŲ TAISYMO ĮTAKA</b>			
<b>H</b>	<b>GRYNASIS PERVERŠIS AR DEFICITAS PRIEŠ NUOSAVYBĖS METODO ĮTAKĄ</b>		<b>911.937,31</b>	<b>1.063.261,17</b>
<b>I</b>	<b>NUOSAVYBĖS METODO ĮTAKA</b>			
<b>J</b>	<b>GRYNASIS PERVERŠIS AR DEFICITAS</b>		<b>911.937,31</b>	<b>1.063.261,17</b>

Savivaldybės administracijos direktorius  
(viešojo sektoriaus subjekto vadovas arba jo įgaliotas administracijos vadovas)

(parašas)

Finansų skyriaus vedėja  
(vyriausiasis buhalteris (bhalteris))

(parašas)

Eugenijus Lunskis  
(vardas ir pavardė)

Šarūnė Karalevičienė  
(vardas ir pavardė)

Panevėžio rajono savivaldybės Iždas, Vasario 16-osios g.27, LT-35185 Panevėžys

2019 M. GRUODŽIO 31 D. pasibaigusį metų FINANSINIŲ ATASKAITŲ RINKINYS  
(Visos sumos eurais, jei nenurodyta kitaip)

Patvirtinta  
ID: -2147412873  
D/L: 2020-03-12 13:31:32

Finansinis ataskaitų aiškinamasis raštas

1 Bendroji informacija

Panevėžio rajono savivaldybės Iždas, Išteklų  
fondai

Adresas: Vasario 16-osios g.27, LT-35185  
Panevėžys

Subjektas užsiima

veikla

Ataskaitinio laikotarpio pabaigoje viešojo sektoriaus subjekto filialai ar kiti struktūriniai padaliniai buvo šie:

Eil. Nr.	Filialas / struktūrinis padalinys	Buveinės adresas	Pagrindinė veikla
1	2	3	4

Vidutinis darbuotojų skaičius per ataskaitinį laikotarpį buvo:

Ataskaitinis laikotarpis	Praėjęs ataskaitinis laikotarpis
0	0

Sąlygos, kuriomis paremta veikla ir kurios gali paveikti tolesnę veiklą:

Ataskaitinio laikotarpio trukmė, jei veikla nebuvo vykdoma visus finansinius metus (data nuo iki):

2019 M. GRUODŽIO 31 D. pasibaigusį metų FINANSINIŲ ATASKAITŲ RINKINYS  
(Visos sumos eurais, jei nenurodyta kitaip)

Patvirtinta  
ID: -2147412873  
D/L: 2020-03-12 13:31:32

2	<b>Apskaitos politika</b>
1	Finansiųjų ataskaitų forma
2	Finansiųjų ataskaitų rinkinys parengtas pagal VSAFAS, kurie taikytini išdo ūkinių operacijų ir įvykių apskaitai.
2	Finansiųjų ataskaitų valiuta
3	Finansiųjų ataskaitų rinkinys sudarytas eurais.
3	Nematerialusis turtas
4	Ilgalaikis materialusis turtas
5	Biologinis turtas
6	Finansinis turtas ir finansiniai įsipareigojimai
6	Ūkinės operacijos susijusios su finansiniu turtu apskaitoje registruojamos ir finansinio turto apskaita tvarkoma, vadovaujantis 17-uoju VSAFAS „Finansinis turtas ir finansiniai įsipareigojimai“. Išdo finansinį turtą sudaro gautinos sumos ir pinigai. Gautinos sumos pirminio pripažinimo metu yra įvertinamos ir registruojamos įsigijimo savikaina. Trumpalaikės gautinos sumos finansinėse ataskaitose parodomos įsigijimo savikaina, atėmus atgautas sumas ir nuvertėjimo nuostolius. Ilgalaikių gautinų sumų išdas neturi. Pinigams priskiriami bankų sąskaitose laikomi pinigai eurais. Finansinės būklės ataskaitoje pinigai ir jų ekvivalentai priskiriami prie trumpalaikio turto.
7	Atsargos
8	Finansavimo sumos
8	Finansavimo sumos apskaitomos pagal 20-ajame VSAFAS „Finansavimo sumos“ nustatytus reikalavimus. Finansavimo sumos išdo apskaitoje pripažįstamos, kai atitinka VSAFAS nustatytus pripažinimo kriterijus. Savivaldybės išdo finansavimo sumoms priskiriami valstybės biudžeto asignavimai, specialioji tikslinė dotacija, bendrosios dotacijos kompensacija, gautos įplaukos už parduotą valstybinę žemę, neatlygintina gautos lėšos iš užsienio valstybių ir tarptautinių organizacijų, kitos finansavimo sumos.
8	Gautos ir gautinos finansavimo sumos arba jų dalis pripažįstamos finansavimo pajamomis tais laikotarpiais, kuriais patiriamos su finansavimo sumomis susijusios sąnaudos.
8	Asignavimų valdytojams perduotos finansavimo sumos, kurios buvo gautos iš valstybės biudžeto, Europos Sąjungos, kitų išteklių fondų, išdo sąnaudomis nepripažįstamos, bet registruojamos perduotos finansavimo sumos.
8	Finansavimo sąnaudos išdo apskaitoje pripažįstamos, kai savivaldybės biudžeto lėšomis, išskyrus grąžinamas įstaigų pervestas už pajamų lėšas, finansuojami asignavimų valdytojai. Visos gautos, gautinos ir perduotos finansavimo sumos išdo apskaitoje grupuojamos pagal finansavimo sumų paskirtį: nepiniginiam turtui įsigyti ir kitoms išlaidoms. Gautos finansavimo sumos, kurių paskirtis registravimo apskaitoje metu neatitinka, priskiriamos finansavimo sumoms kitoms išlaidoms ir pergrupuojamos, kai neatitinka tiksliai ir paskirtis.
9	Atidėjiniai
10	Savivaldybės išdas ilgalaikių ir trumpalaikių atidėjinių neturi.
10	Nuoma, finansinė nuoma (lizingas)
11	Segmentai
11	Finansavimo sąnaudos apskaitomos pagal segmentus ir informacija pagal segmentus pateikiama finansinių ataskaitų aiškinamajame rašte pagal 25-ajame VSAFAS „Segmentų pateikimas finansinių ataskaitų rinkinyje“ nustatytus reikalavimus. Segmentai išskiriami pagal šias savivaldybės atliekamas valstybės valdymo funkcijas: bendrųjų valstybės paslaugų; viešosios tvarkos ir visuomenės apsaugos; gynybos; ekonomikos sektoriaus; aplinkos apsaugos; būsto ir komunalinio ūkio; sveikatos priežiūros; poilsio, kultūros ir religijos; švietimo; socialinės apsaugos.
12	Mokesčių ir socialinių įmokų pajamos
12	Pajamų apskaitos principai, metodai ir taisyklės nustatyti 9-ajame VSAFAS „Mokesčių ir socialinių įmokų pajamos“, 10-ajame VSAFAS „Kitos pajamos“ ir 20-ajame VSAFAS „Finansavimo sumos“.
12	Pajamų apskaitai taikomas kaupimo principas. Pajamos registruojamos apskaitoje ir rodomos finansinėse ataskaitose tą ataskaitinį laikotarpį, kuri yra uždirbamos, nepriklausomai nuo pinigų gavimo momento.
12	Gaunamos įplaukos už biudžetinių įstaigų suteiktas paslaugas, kurios turės būti grąžintos toms pačioms biudžetinėms įstaigoms, pajamomis nepripažįstamos.
13	Kitos pajamos
13	Pagrindinės veiklos kitos pajamos, kitos veiklos pajamos, finansinės investicinės veiklos pajamos pripažįstamos, įvertinamos, registruojamos apskaitoje pagal 10-ojo VSAFAS „Kitos pajamos“ nuostatus.
13	Finansavimo pajamos pripažįstamos, jei patiriamos išdo sąnaudos, kurioms finansavimo sumos gautos iš Europos Sąjungos, valstybės biudžeto, kitų išteklių fondų arba kai gautos finansavimo sumos perduotos ne viešojo sektoriaus subjektams.
13	Finansavimo pajamos registruojamos pagal 20-ojo VSAFAS „Finansavimo sumos“ nuostatus.
13	Finansinės investicinės veiklos pajamas sudaro palūkanų, dividendų, baudų ir delpinigių pajamos.
13	Iki 2016 m. išdas neturėjo kitos veiklos pajamų, nuo 2016 m. kitos veiklos pajamoms priskirtos: administracinių baudų, turto pardavimo, žemės nuomos ir kitos pajamos.
14	Sąnaudos
14	Sąnaudų apskaitos principai, metodai ir taisyklės nustatyti 11-ajame VSAFAS. Sąnaudos apskaitoje pripažįstamos vadovaujantis kaupimo ir palyginamumo principais tuo ataskaitiniu laikotarpiu, kai uždirbamos su jomis pajamos, nestatant įnirnių išleidimo laika. Sąnaudų dvidis įvertinamos sumokėta arba mokėtina pinigine arba jų ekvivalentu suma
15	Valstybės skolos ir kitos skolinimosi išlaidos
16	Operacijos užsienio valiuta

2 **Apskaitos politika**

Sandoriai užsienio valiuta registruojami apskaitoje ir pateikiami finansinėse ataskaitose pagal 21-ajame VSAFAS „Sandoriai užsienio valiuta“ nustatytus reikalavimus. Sandoriai užsienio valiuta pirminio pripažinimo metu registruojami apskaitoje pagal sandorio dieną galiojusį euro ir užsienio valiutos santikį, nustatytą vadovaujantis Lietuvos Respublikos buhalterinės apskaitos įstatymo nuostatomis.

17 **Straipsnių tarpusavio užskaitos**

Sudarant finansinių ataskaitų rinkinį, finansinio turto ir įsipareigojimų, taip pat pajamų ir sąnaudų tarpusavio užskaita negalima, išskyrus atveius, kai konkretus VSAFAS numato būtent tokias užskaitas.

18 **Kiti apskaitos principai**

Savivaldybės Iždas, tvarkydamas apskaitą, vadovaujasi ir kitais bendraisiais pagrindiniais buhalterinės apskaitos principais:  
periodiškumo;  
palyginimo;  
atsargumo;  
neutralumo;  
veiklos tęstinumo.


Aiškinojamojo rašto pastabos nepateikiamos, jeigu ataskaitinio ir praėjusio ataskaitinio laikotarpio finansinėse ataskaitose atitinkamos informacijos nėra, t. y. finansinių ataskaitų straipsnių sumos lygios nuliui.

APSKAITOS POLITIKOS KEITIMO IR KLaidŲ TAISYMO ĮTAKA FINANSINĖS BŪKLĖS ATASKAITOS STRAIPSNIAMS

Eil. Nr.	Straipsniai	Paskutinė praėjusio ataskaitinio laikotarpio data	Apskaitos politikos keitimo ir klaidų taisymo įtaka		Paskutinė praėjusio ataskaitinio laikotarpio data, įvertinus apskaitos politikos keitimo ir klaidų taisymo įtaką
			Padidėjimas	Sumažėjimas (-)	
1	2	3	4	5	6=3+4+5
<b>A</b>	<b>ILGALAIKIS TURTAS</b>				<b>0,00</b>
I	Nematerialusis turtas				0,00
II	Ilgalaikis materialusis turtas				0,00
III	Ilgalaikis finansinis turtas				0,00
IV	Kitas ilgalaikis turtas				0,00
<b>B</b>	<b>BIOLOGINIS TURTAS</b>				<b>0,00</b>
<b>C</b>	<b>TRUMPALAIKIS TURTAS</b>	<b>3.349.846,60</b>			<b>3.349.846,60</b>
I	Atsargos				0,00
I.1	Atsargos, išskyrus ilgalaikį materialųjį ir biologinį turtą, skirtas parduoti				
I.2	Ilgalaikis materialusis ir biologinis turtas, skirtas parduoti				0,00
II	Bankiniai apmokėjimai				0,00
III	Per vienus metus gautinos sumos	1.120.258,96			1.120.258,96
III.1	Gautinos trumpalaikės finansinės sumos				0,00
III.2	Gautini mokesčiai ir socialinės įmokos	394.893,81			394.893,81
III.3	Gautinos finansavimo sumos				0,00
III.4	Gautinos sumos už turto naudojimą, parduotas prekes, turą, paslaugas	6.661,69			6.661,69
III.5	Suakauptos gautinos sumos	715.894,03			715.894,03
III.6	Kitos gautinos sumos	2.809,43			2.809,43
IV	Trumpalaikės investicijos				0,00
V	Pinigai ir pinigų ekvivalentai	2.229.587,64			2.229.587,64
	<b>IŠ VISO TURTO</b>	<b>3.349.846,60</b>			<b>3.349.846,60</b>
<b>D</b>	<b>FINANSAVIMO SUMOS</b>	<b>655.415,24</b>			<b>655.415,24</b>
I	Iš valstybės biudžeto	654.884,60			654.884,60
II	Iš savivaldybės biudžeto				0,00
III	Iš Europos Sąjungos, užsienio valstybių ir tarptautinių organizacijų	530,64			530,64
IV	Iš kitų šaltinių				0,00
<b>E</b>	<b>ĮSIPAREIGOJIMAI</b>	<b>3.996.059,38</b>			<b>3.996.059,38</b>
I	Ilgalaikiniai įsipareigojimai	1.159.510,94			1.159.510,94
I.1	Ilgalaikiniai finansiniai įsipareigojimai	1.159.510,94			1.159.510,94
I.2	Ilgalaikiniai atidėjimai				0,00
I.3	Kiti ilgalaikiniai įsipareigojimai				0,00
II	Trumpalaikiniai įsipareigojimai	2.836.548,44			2.836.548,44
II.1	Ilgalaikų atidėjimų einamųjų metų dalis ir trumpalaikiai atidėjimai				0,00
II.2	Ilgalaikų įsipareigojimų einamųjų metų dalis	539.332,42			539.332,42
II.3	Trumpalaikiai finansiniai įsipareigojimai	463.392,03			463.392,03
II.4	Mokėtinos subsidijos, dotacijos ir finansavimo sumos				0,00
II.5	Mokėtinos sumos iš Europos Sąjungos biudžeto				0,00
II.6	Mokėtinos sumos iš biudžetų ir fondų	63.321,96			63.321,96
II.7	Mokėtinos socialinės įmokos				0,00
II.8	Grąžintini mokesčiai, įmokos ir jų permokos				0,00
II.9	Tiekėjams mokėtinos sumos				0,00
II.10	Suakauptos mokėtinos sumos	1.718.555,99			1.718.555,99
II.11	Kiti trumpalaikiniai įsipareigojimai	51.946,04			51.946,04
<b>F</b>	<b>GRYNASIS TURTAS</b>	<b>-1.301.628,02</b>			<b>-1.301.628,02</b>
I	Rezervai				0,00
II	Nuosaivybės metodo įtaka				0,00
III	Suakauptas perviršis ar deficitas	-1.301.628,02			-1.301.628,02
III.1	Einančiųjų metų perviršis ar deficitas	1.063.261,17			1.063.261,17
III.2	Ankstesniųjų metų perviršis ar deficitas	-2.364.889,19	0,00		-2.364.889,19
	<b>IŠ VISO FINANSAVIMO SUMŲ, ĮSIPAREIGOJIMŲ IR GRYNOJO TURTO</b>	<b>3.349.846,60</b>			<b>3.349.846,60</b>

Savivaldybės administracijos direktorius  
(viešojo sektoriaus subjekto vadovas arba jo įgaliotas administracijos vadovas)

Finansų skyriaus vedėja  
(vyriausiasis buhalteris (bhalteris))



Eugenijus Luskis  
(vardas ir pavardė)

Šarūnė Karakevičiūtė  
(vardas ir pavardė)

APSKAITOS POLITIKOS KEITIMO IR KLAIDŲ TAISYMO ĮTAKA VEIKLOS REZULTATŲ ATASKAITOS STRAIPSNIAMS

Eil. Nr.	Straipsniai	Pradžios ataskaitinis laikotarpis	Apskaitos politikos keitimo ir klaidų taisymo įtaka		Pradžios ataskaitinis laikotarpis, įvertinus apskaitos politikos keitimo ir klaidų taisymo įtaką
			Faktiškumas	Sumažėjimas (-)	
1	2	3	4	5	6=3+4+5
<b>A</b>	<b>PAGRINDINĖS VEIKLOS PAJAMOS</b>	20,496,896,61			20,496,896,61
I	FINANSAVIMO PAJAMOS				0,00
II	MOKESČIŲ IR SOCIALINIŲ ĮMOKŲ PAJAMOS	19,758,201,99			19,758,201,99
II.1	Mokesčių pajamos grynąja verte	19,758,201,99			19,758,201,99
II.1.1	Mokesčių pajamos	19,758,201,99			19,758,201,99
II.1.2	Pervestinių mokesčių suma				0,00
II.2	Socialinių įmokų pajamos grynąja verte				0,00
II.2.1	Socialinių įmokų pajamos				0,00
II.2.2	Pervestinių socialinių įmokų suma				0,00
III	PAGRINDINĖS VEIKLOS KITOS PAJAMOS	738,694,62			738,694,62
III.1	Pagrindinės veiklos kitos pajamos	738,694,62			738,694,62
III.2	Pervestinių pagrindinės veiklos kitų pajamų suma				0,00
<b>B</b>	<b>PAGRINDINĖS VEIKLOS SANAUDOS</b>	-19,622,771,18			-19,622,771,18
I	NUVERTĖJIMO IR NURĄŠYTŲ SUMŲ	-8,00			-8,00
II	SOCIALINIŲ ĮSMOKŲ				0,00
III	FINANSAVIMO	-19,622,763,18			-19,622,763,18
IV	KITOS				0,00
<b>C</b>	<b>PAGRINDINĖS VEIKLOS PERVERŠIS AR DEFICITAS</b>	874,125,43			874,125,43
<b>D</b>	<b>KITOS VEIKLOS REZULTATAS</b>	148,026,53			148,026,53
I	KITOS VEIKLOS PAJAMOS	148,026,53			148,026,53
II	PERVESTINOS I BIUDŽETA KITOS VEIKLOS PAJAMOS				0,00
III	KITOS VEIKLOS SANAUDOS				0,00
<b>E</b>	<b>FINANSINĖS IR INVESTICINĖS VEIKLOS REZULTATAS</b>	41,109,21			41,109,21
<b>F</b>	<b>APSKAITOS POLITIKOS KEITIMO IR ESMINIŲ APSKAITOS KLAIDŲ TAISYMO ĮTAKA</b>				0,00
<b>G</b>	<b>GRYNASIS PERVERŠIS AR DEFICITAS PRIEŠ NUOSAVYBĖS METODO ĮTAKA</b>	1,063,261,17			1,063,261,17
<b>H</b>	<b>NUOSAVYBĖS METODO ĮTAKA</b>				0,00
<b>I</b>	<b>GRYNASIS PERVERŠIS AR DEFICITAS</b>	1,063,261,17			1,063,261,17

Savivaldybės administracijos direktorius  
(viešojo sektoriaus subjekto vadovas arba jo įgaliotas administracijos vadovas)

Finansų skyriaus vedėja  
(vyriausiasis buhalteris (buhalteris))

(parašas)

(parašas)

Eugenijus Lunskis  
(vardas ir pavardė)

Šarūnė Karalevičienė  
(vardas ir pavardė)

Finanšinio pajamų atskaitovė šalis, Varsio 16-ojo g. 27, LT-35188 Pasertė  
 2019 M. GRUODŽIO 31 D. pasibaigusią metų FINANSINIŲ ATASKAITŲ RINKINYS  
 (Visos sumos eurais, jei nenurodyta kitaip)

Pasertė  
 ID: 2147412873  
 D/L: 2020-09-12 13:31:32

21 Informacija pagal segmentus

ATASKAITINIŲ LAIKOTARPIO INFORMACIJA PAGAL VEIKLOS SEGMENTUS

R/L Nr.	Prašymų atskaitų straipsniai	Segmentai						Segmentai			Iš viso	
		Beadrev valstybės padangos	Opayba	Viešaji tverks ir visuomenės apsauga	Elmonaitis	Apykales apsauga	Biznas ir komandiravimas	Sveikatos apsauga	Publik, kultūra ir religija	Sveikatos apsauga		Iš viso
1	2	3	4	5	6	7	8	9	10	11	12	
1	Pagrindines valdos apsaugas	-3.062.211,35	-4.439,75	-10.847,08	-294.642,53	-1.461.712,25	-814.857,53	-73.932,67	-3.226.618,87	-7.937.146,37	-3.879.553,63	-20.795.662,03
1.1	Darbo užmokesčio ir socialinio draudimo											
1.2	Nusidėjimo ir amortizacijos											
1.3	Komandiravimų paslaugų ir ryšių											
1.4	Komandiravimų											
1.5	Transporto											
1.6	Kvalifikacijos kėlimo											
1.7	Papildomo pensijos ir skaidinėjimo											
1.8	Neįveikimo ir sutarčių sumų											
1.9	Susidomėjimo ar parduotų atsargų vertinama											
1.10	Socialinių išmokų											
1.11	Nuomos											
1.12	Finansavimo											
1.13	Kiti padangai	-3.062.211,35	-4.439,75	-10.847,08	-294.642,53	-1.461.712,25	-814.857,53	-73.932,67	-3.226.618,87	-7.937.146,37	-3.879.553,63	-20.795.662,03
1.14	Kita											
2	Apatkamos pobūdžio lėšomis ir esminiu apskaitos klaidų ištaisymo įskaita											
3	Pagrindines valdos pajamų surašai											
3.1	Bendras	-18.552,33										-18.552,33
3.1.1	Darbo užmokesčio ir socialinio draudimo											
3.1.2	Komandiravimų paslaugų ir ryšių											
3.1.3	Komandiravimų											
3.1.4	Transporto											
3.1.5	Kvalifikacijos kėlimo											
3.1.6	Papildomo pensijos ir skaidinėjimo											
3.1.7	Atsargų įsigijimo											
3.1.8	Socialinių išmokų											
3.1.9	Nuomos											
3.1.10	Kiti padangai įsigijimo											
3.1.11	Susidomėjimo pajamoms	-18.552,33										-18.552,33
3.1.12	Kita išmokos											

Pasirūšiusio įmonės administratoriaus: Vytautas 16-asis g.27, LT-35185 Paserėdžys  
 2019 M. GRUODŽIO 31 D. patalpinamųjų nuosavybės FINANSINIŲ ATASKAITŲ RINKINYS  
 (Visos sumos suapvalintos, jei nurodoma kitaip)

Pasirūšiusio  
 ID: 3147412873  
 D/L: 2020-03-12 13:31:32

PRAEJUSIO ATASKAITINIO LAIKOTARPIO INFORMACIJA PAGAL VEIKLOS SEGMENTUS

BIL. Nr.	Finansinių ataskaitų straipsniai	Segmentai							Segmentai			Iš viso
		Bendros valstybės pajamos	Grynis	Vidėji turtas ir finansavimas	Ekonomika	Apšvietimo pajamos	Būstas ir komunaliniai ūkiai	Sveikatos pajamos	Puikiai, kultūra ir poilsis	Sveikatos	Socialinės apsauga	
		3	4	5	6	7	8	9	10	11	12	13
1	2	-4,712,317,62	-4,785,89	-38,266,62	-24,954,58	-1,229,468,10	-976,833,99	-141,743,89	-3,225,227,29	-7,867,539,93	-3,301,562,27	-19,622,771,18
1.1	1.1											
1.2	1.2											
1.3	1.3											
1.4	1.4											
1.5	1.5											
1.6	1.6											
1.7	1.7											
1.8	1.8											
1.9	1.9	-8,00										-8,00
1.10	1.10											
1.11	1.11											
1.12	1.12											
1.13	1.13	-3,712,309,62	-4,785,89	-38,266,62	-24,954,58	-1,229,468,10	-976,833,99	-141,743,89	-3,225,227,29	-7,867,539,93	-3,301,562,27	-19,622,763,18
1.14	1.14											
2	2											
3	3											
3.1	3.1											
3.1.1	3.1.1	-27,808,32										-27,808,32
3.1.2	3.1.2											
3.1.3	3.1.3											
3.1.4	3.1.4											
3.1.5	3.1.5											
3.1.6	3.1.6											
3.1.7	3.1.7											
3.1.8	3.1.8											
3.1.9	3.1.9											
3.1.10	3.1.10											
3.1.11	3.1.11	-27,808,32										-27,808,32
3.1.12	3.1.12											



Panevėžio rajono savivaldybės išėdas, Vasario 16-osios g.27, LT-35185 Panevėžys  
**2019 M. GRUODŽIO 31 D. pasibaigusiu metų FINANSINIŲ ATASKAITŲ RINKINYS**  
 (Visos sumos eurais, jei nenurodyta kitaip)

Paviršius  
 ID: -2147412873  
 D/L: 2020-03-12 13:31:52

**PARDUOTI LAIKOMO FINANSINIO TURTO POKYČIAI PER ATASKAITINĮ LAIKOTARPĮ**

ESL Nr.	Finansinio turto pavadinimas	Balansinė vertė ataskaitinio laikotarpio pradžioje	Išgyta	Parduota (balansinė vertė pardavimo momentu)*	Peržalta į (iš) kitas finansinio turto grupes	Nuvertėjimas	Nurasyta (balansinė vertė nurasyimo momentu)*	Tikrosios vertės pokytis	Kiti pokyčiai	Balansinė vertė ataskaitinio laikotarpio pabaigoje
1	2	3	4	5	6	7	8	9	10	11
1	Ilgalaikis finansinis turtas	0,00	0,00	0,00	0,00	0,00	0,00	0,00	0,00	0,00
1.1	Nuosavybės vertybiniai popieriai									
1.2	Ne nuosavybės vertybiniai popieriai									
1.3	Finansinis turtas iš įvestinės finansinės priemonės									
1.4	Kitas									
2	Trumpalaikis finansinis turtas									
2.1	Nuosavybės vertybiniai popieriai									
2.2	Ne nuosavybės vertybiniai popieriai									
2.3	Finansinis turtas iš įvestinės finansinės priemonės									
2.4	Kitas									
3	Iš viso	0,00	0,00	0,00	0,00	0,00	0,00	0,00	0,00	0,00

\* Šioje skiltyje rodomas ir perduotas perduoti laikomas finansinis turtas.

Panevėžio rajono savivaldybės židas, Vasario 16-ajos g.27, LT-35185 Panevėžys  
 2019 M. GRUODŽIO 31 D. pasibaigusių metų FINANSINIŲ ATASKAITŲ RINKINYS  
 (Visose sumos eurais, jei nenurodyta kitaip)

Patvirtinta  
 ID: -2147412873  
 D/L: 2020-03-12 13:31:32

IKI IŠPIRKIMO TERMINO LAIKOMO FINANSINIO TURTO IR SUTEIKTŲ PASKOLŲ POKYČIAI PER ATASKAITINIŲ LAIKOTARPIŲ

Eil. Nr.	Finansinio turto pavadinimas	Balansinė vertė atskaitinio laikotarpio pradžioje	Per ataskaitinį laikotarpį			Per ataskaitinį laikotarpį				Per ataskaitinį laikotarpį			Balansinė vertė atskaitinio laikotarpio pabaigoje
			Išgyta (išgytino savikainas)	Pardavta (balansinė vertė pardavimo momentu)	Perželta į (iš) kitą finansinio turto grupę	Amortizacijos suma**	Valiutos kurso pokyčio įtaka	Finansinės įplaukos	Nuarašys	Nevertėjimas	Kiti pokyčiai		
1	2	3	4	5	6	7	8	9	10	11	12	13	
1	Ilgalaikis finansinis turto ir suteiktos paskolos	0,00	0,00	0,00	0,00	0,00	0,00	0,00	0,00	0,00	0,00	0,00	
1.1	Suteiktos paskolos												
1.2	Obligacijos												
1.3	Vekseliai												
1.4	Kiti ne nuosavybės vertybiniai popieriai												
1.5	Ilgalaikiai terminuoti indėliai												
2	Trumpalaikis finansinis turto ir suteiktos paskolos*	0,00	0,00	0,00	0,00	0,00	0,00	0,00	0,00	0,00	0,00	0,00	
2.1	Suteiktos paskolos												
2.2	Obligacijos												
2.3	Vekseliai												
2.4	Kiti ne nuosavybės vertybiniai popieriai												
2.5	Trumpalaikiai terminuoti indėliai												
3	Iš viso	0,00	0,00	0,00	0,00	0,00	0,00	0,00	0,00	0,00	0,00	0,00	

\* Nurodoma ir ilgalaikio finansinio turto, ir suteiktų paskolų einamųjų metų dalis.

\*\* Amortizacijos suma apima skėrtumą tarp finansinio turto išgytino savikainos ir amortizacijos savikainos pirminio finansinio turto pripažinimo metu, ir amortizacijos sumos pasikeitimą per ataskaitinį laikotarpį.

2019 M. GRUODŽIO 31 D. pasibaigusių metų FINANSINIŲ ATASKAITŲ RINKINYS

(Visos sumos eurais, jei nenurodyta kitaip)

Patvirtinta  
ID: -2147412873  
D/L: 2020-03-12 13:31:32

Abejotinas gautinų pagrindinių nuomos įmokų sumas ir jų pasikeitimą per ataskaitinį laikotarpį sudaro:

Ataskaitinio laikotarpio pradžioje	Per ataskaitinį laikotarpį	Ataskaitinio laikotarpio pabaigoje

Neapibrėžtieji nuomos mokesčiai, kurie buvo pripažinti pajamomis per ataskaitinį laikotarpį:

Ataskaitinis laikotarpis	Praėjęs ataskaitinis laikotarpis

Išnuomoto veiklos nuoma turto balansinė vertė:

Eil. Nr.	Turto grupės	Balansinė vertė	
		Ataskaitinis laikotarpis	Praėjęs ataskaitinis laikotarpis
1	2	3	4
1	Nematerialusis turtas		
1.1	Programinė įranga ir jos licencijos		
1.2	Patentai ir kitos licencijos (išskyrus nurodytus 2 punkte)		
1.3	Literatūros, mokslo ir meno kūriniai		
1.4	Nebaigti projektai		
1.5	Kitas nematerialusis turtas		
2	Ilgalaikis materialusis turtas		
2.1	Žemė		
2.2	Gyvenamieji pastatai		
2.3	Kiti pastatai		
2.4	Infrastruktūros ir kiti statiniai		
2.5	Nekilnojamosios kultūros vertybės		
2.6	Mašinos ir įrenginiai		
2.7	Transporto priemonės		
2.8	Kilnojamosios kultūros vertybės		
2.9	Baldai ir biuro įranga		
2.10	Kitos vertybės		
2.11	Kitas ilgalaikis materialusis turtas		
2.12	Nebaigta statyba		
3	Biologinis turtas		
3.1	Gyvūnai		
3.2	Medynai		
3.3	Parkų ir skverų želdiniai		
3.4	Daugiamėčiai sodiniai		
3.5	Pasėliai		
3.6	Kitas biologinis turtas		
4	Atsargos	0,00	0,00
4.1	Ilgalaikis materialusis ir biologinis turtas, skirtas parduoti		
5	Iš viso	0,00	0,00

2019 M. GRUODŽIO 31 D. pasibaigusiu metų FINANSINIŲ ATASKAITŲ RINKINYS

(Visos sumos eurais, jei nenurodyta kitaip)

Bendra neapibrėžtųjų nuomos mokesčių suma, pripažinta ataskaitinio laikotarpio pajamomis:

Ataskaitinis laikotarpis	Praėjęs ataskaitinis laikotarpis

Pagal panaudos sutartis perduoto turto balansinė vertė pagal turto grupes paskutinę ataskaitinio laikotarpio dieną:

Eil. Nr.	Turto grupės	Balansinė vertė	
		Ataskaitinis laikotarpis	Praėjęs ataskaitinis laikotarpis
1	2	3	4
1	Nematerialusis turtas		
1.1	Programinė įranga ir jos licencijos		
1.2	Patentai ir kitos licencijos (išskyrus nurodytus 2 punkte)		
1.3	Literatūros, mokslo ir meno kūriniai		
1.4	Nebaigti projektai		
1.5	Kitas nematerialusis turtas		
2	Ilgalaikis materialusis turtas		
2.1	Zemė		
2.2	Gyvenamieji pastatai		
2.3	Kiti pastatai		
2.4	Infrastruktūros ir kiti statiniai		
2.5	Nekilnojamosios kultūros vertybės		
2.6	Mašinos ir įrenginiai		
2.7	Transporto priemonės		
2.8	Kilnojamosios kultūros vertybės		
2.9	Baldai ir biuro įranga		
2.10	Kitos vertybės		
2.11	Kitas ilgalaikis materialusis turtas		
2.12	Nebaigta statyba		
3	Biologinis turtas		
3.1	Gyvūnai		
3.2	Medynai		
3.3	Parkų ir skverų želdiniai		
3.4	Daugiamėčiai sodiniai		
3.5	Pasėliai		
3.6	Kitas biologinis turtas		
4	Atsargos		
4.1	Strateginės ir neliečiamosios atsargos		
4.2	Medžiagos, žaliavos ir ūkinis inventorių		
4.3	Nebaigta gaminti produkcija		
4.4	Pagaminta produkcija, atsargos, skirtos parduoti (perduoti)		
4.5	Ilgalaikis materialusis ir biologinis turtas, skirtas parduoti		
5	Iš viso		

Panevėžio rajono savivaldybės išlaidos, Vasarčio 16-oios g.27, LT-35185 Panevėžys  
**2019 M. GRUODŽIO 31 D. pasibaigusiu metų FINANSINIŲ ATASKAITŲ RINKINYS**  
 (Visos sumos eurais, jei nenurodyta kitaip)

Patvirtinta  
 ID: -2147412873  
 D/L: 2020-03-12 13:31:32

P10 Gautinos sumos

INFORMACIJA APIE PER VIENUS METUS GAUTINAS SUMAS

Eil. Nr.	Straipsniai	Paskutinė ataskaitinio laikotarpio diena			Paskutinė praėjusio ataskaitinio laikotarpio diena		
		Iš viso	Tarp jų iš viešojo sektoriaus subjektų	Tarp jų iš kontroliuojamų ir asocijuotųjų ne viešojo sektoriaus subjektų	Iš viso	Tarp jų iš viešojo sektoriaus subjektų	Tarp jų iš kontroliuojamų ir asocijuotųjų ne viešojo sektoriaus subjektų
1	2	3	4	5	6	7	8
1	Per vienus metus gautinų sumų įstėjimo savikaina, iš viso (1.1+1.2+1.3+1.4+1.5+1.6)	1.412.797,09	1.353.179,24	0,00	1.120.266,96	1.062.960,62	
1.1	Gautinos finansavimo sumos						
1.2	Gautini mokesčiai ir socialinės įmokos	715.514,65	715.514,65	0,00	394.893,81	394.893,81	
1.2.1	Gautini mokesčiai	715.514,65	715.514,65		394.893,81	394.893,81	
1.2.2	Gautinos socialinės įmokos						
1.3	Gautinos sumos už turto naudojimą, parduotas prekes, turą, paslaugas	7.966,76			6.661,69		
1.3.1	Gautinos sumos už turto naudojimą	7.966,76			6.661,69		
1.3.2	Gautinos sumos už parduotas prekes						
1.3.3	Gautinos sumos už suteiktas paslaugas						
1.3.4	Gautinos sumos už parduotą ilgalaikį turą						
1.3.5	Kitos						
1.4	Gautinos sumos už konfiskuotą turą, baudos ir kitos atėsysbos	3.639,72	951,38		2.779,46	92,07	
1.5	Sukauptos gautinos sumos	685.543,35	636.580,60		715.902,03	667.944,77	
1.5.1	Iš biudžeto	547.749,80	547.749,80		517.881,63	517.881,63	
1.5.2	Kitos	137.793,55	88.830,80		198.020,40	150.063,14	
1.6	Kitos gautinos sumos	132,61	132,61		29,97	29,97	
2	Per vienus metus gautinų sumų nuvertėjimas ataskaitinio laikotarpio pabaigoje				-8,00	-8,00	
3	Per vienus metus gautinų sumų balansinė vertė (1-2)	1.412.797,09	1.353.179,24	0,00	1.120.258,96	1.062.952,62	

Panevėžio rajono savivaldybės biudžetas, Vasario 16-osios g.27, LT-35185 Panevėžys

2019 M. GRUODŽIO 31 D. pasibaigusių metų FINANSINIŲ ATASKAITŲ RINKINYS

(Visos sumos eurais, jei nurodyta kitaip)

Patvirtinta  
ID: -2147412873  
D/L: 2020-03-12 13:31:32

**P11 Pinigai ir pinigų ekvivalentai**

**INFORMACIJA APIE PINIGUS IR PINIGŲ EKVIVALENTUS**

Eil. Nr.	Straipsniai	Paskutinė ataskaitinio laikotarpio diena		Paskutinė praėjusio ataskaitinio laikotarpio diena	
		Iš viso	Biudžeto asignavimai	Iš viso	Biudžeto asignavimai
1	2	3	4	5	6
1	Pinigai iš valstybės biudžeto (įskaitant Europos Sąjungos finansinę paramą) (1.1+1.2+1.3+1.4+1.5+1.6)	2.577.831,35		2.229.587,64	
1.1	Pinigai bankų sąskaitose	2.577.831,35		2.229.587,64	
1.2	Pinigai kasoje				
1.3	Pinigai kelyje				
1.4	Pinigai išaldytose sąskaitose				
1.5	Pinigų išaldytose sąskaitose nuvertėjimas				
1.6	Pinigų ekvivalentai				
2	Pinigai iš savivaldybės biudžeto (2.1+2.2+2.3+2.4+2.5+2.6)				
2.1	Pinigai bankų sąskaitose				
2.2	Pinigai kasoje				
2.3	Pinigai kelyje				
2.4	Pinigai išaldytose sąskaitose				
2.5	Pinigų išaldytose sąskaitose nuvertėjimas				
2.6	Pinigų ekvivalentai				
3	Pinigai ir pinigų ekvivalentai iš kitų šaltinių (3.1+3.2+3.3+3.4+3.5+3.6+3.7)				
3.1	Pinigai bankų sąskaitose				
3.2	Pinigai kasoje				
3.3	Pinigai kelyje				
3.4	Pinigai išaldytose sąskaitose				
3.5	Pinigų išaldytose sąskaitose nuvertėjimas				
3.6	Indėliai, kurių terminas neviršija trijų mėnesių				
3.7	Kiti pinigų ekvivalentai				
4	Iš viso pinigų ir pinigų ekvivalentų (1+2+3)	2.577.831,35		2.229.587,64	
5	Iš jų išteklių fondų lėšos				

Panevėžio rajono savivaldybės išlaidas, Vasario 16-oios g.27, LT-35185 Panevėžys

2019 M. GRUODŽIO 31 D. pasibaigusiu metų FINANSINIŲ ATASKAITŲ RINKINYS  
(Visos sumos eurais, jei nenurodyta kitaip)

P12 Finansavimo sumos

FINANSAVIMO SUMOS PAGAL ŠALTINIŲ, TIKSLINĖ PASKIRTĮ IR JŲ POKYČIAI PER ATASKAITINĮ LAIKOTARPĮ

Eil. Nr.	Finansavimo sumos	Finansavimo sumų likutis ataskaitinio laikotarpio pradžioje	Per ataskaitinį laikotarpį					Finansavimo sumų sumažėjimas dėl jų panaudojimo savo veiklai
			Finansavimo sumos (gautos), išskyrus neatygintinai gautą turtą	Finansavimo sumų pergrupavimas*	Neatygintinai gautas turtas	Perduota lėšoms viešojo sektoriaus subjektams	Finansavimo sumų sumažėjimas dėl turto perdavimo	
1	2	3	4	5	6	7	8	9
1	Iš valstybės biudžeto (išskyrus valstybės biudžeto dalį gautą iš Europos Sąjungos, užsienio valstybių ir tarptautinių organizacijų)	654.884,60	13.772.750,72			-13.642.093,32		
1.1	Nepiniginiam turtui įsigyti	458.918,28	2.502.917,92			-2.394.809,25		
1.2	Kitoms išlaidoms kompensuoti	195.966,32	11.269.832,80			-11.247.284,07		
2	Iš savivaldybės biudžeto (išskyrus savivaldybės biudžeto asignavimų dalį gautą iš Europos Sąjungos, užsienio valstybių ir tarptautinių organizacijų)							
2.1	Nepiniginiam turtui įsigyti							
2.2	Kitoms išlaidoms kompensuoti							
3	Iš Europos Sąjungos, užsienio valstybių ir tarptautinių organizacijų (finansavimo sumų dalis kuri gaunama iš Europos Sąjungos, neįskaitant finansavimo sumų iš valstybės ar savivaldybės biudžetų ES projektams finansuoti)	530,64	106.604,47	0,00		-106.604,47		
3.1	Nepiniginiam turtui įsigyti			37.892,30		-37.892,30		
3.2	Kitoms išlaidoms kompensuoti	530,64	106.604,47	-37.892,30		-68.712,17		
4	Iš lėšų šaltinių							
4.1	Nepiniginiam turtui įsigyti							
4.2	Kitoms išlaidoms kompensuoti							
5	Iš viso finansavimo sumų	655.415,24	13.879.355,19	0,00		-13.748.697,79		

\* Šioje skiltyje rodomas finansavimo sumų pergrupavimas, praėjusio ataskaitinio laikotarpio klaidų taisymas; valiutos kurso įtaka pinigų likučiams, susijusiems su finansavimo sumomis; finansavimo sumų dalis, pripažinta fondo finansavimo pajamomis.

Panevėžio rajono savivaldybės išlaidas, Vasario 16-oios g.27, LT-35185 Panevėžys

2019 M. GRUODŽIO 31 D. pasibaigusių metų FINANSINIŲ ATASKAITŲ RINKINYS

(Visos sumos eurais, jei nenurodyta kitaip)

Patvirtinta  
ID: -2147412873  
D/L: 2020-03-12 13:31:32

P12 Finansavimo sumos

Eil. Nr.	Finansavimo sumos	Per atskaitinį laikotarpį					Finansavimo sumų likutis atskaitinio laikotarpio pabaigoje
		10	11	12	13	14	
		Finansavimo sumų sumažėjimas dėl jų perdavimo ne viešojo sektoriaus subjektams	Finansavimo sumos grąžintos	Finansavimo sumų (gautinų) pasikeitimas	Kiti pokyčiai		
1	2	10	11	12	13	14	
1	Iš valstybės biudžeto (išskyrus valstybės biudžeto dalį gautą iš Europos Sąjungos, užsienio valstybių ir tarptautinių organizacijų)		-124.539,60			661.002,40	
1.1	Nepiniginiam turtui įsigyti		-13.548,08			553.478,87	
1.2	Kitoms išlaidoms kompensuoti		-110.991,52			107.523,53	
2	Iš savivaldybės biudžeto (išskyrus savivaldybės biudžeto asignavimų dalį gautą iš Europos Sąjungos, užsienio valstybių ir tarptautinių organizacijų)						
2.1	Nepiniginiam turtui įsigyti						
2.2	Kitoms išlaidoms kompensuoti						
3	Iš Europos Sąjungos, užsienio valstybių ir tarptautinių organizacijų (finansavimo sumų dalis kuri gaunama iš Europos Sąjungos, neįskaitant finansavimo sumų iš valstybės ar savivaldybės biudžetų ES projektams finansuoti)	-530,64				0,00	
3.1	Nepiniginiam turtui įsigyti					0,00	
3.2	Kitoms išlaidoms kompensuoti	-530,64				0,00	
4	Iš kitų šaltinių						
4.1	Nepiniginiam turtui įsigyti						
4.2	Kitoms išlaidoms kompensuoti						
5	Iš viso finansavimo sumų	-530,64	-124.539,60			661.002,40	



Panevėžio rajono savivaldybės išlaidas, Vasario 16-osios g.27, LT-35185 Panevėžys

2019 M. GRUODŽIO 31 D. pasibaigusiu metų FINANSINIŲ ATASKAITŲ RINKINYS

(Visos sumos eurai, jei nenurodyta kitaip)

Patvirtinta

ID: -2147412873

D/L: 2020-03-12 13:31:32

FINANSAVIMO SUMŲ LIKUČIAI

Eil. Nr.	Finansavimo sumos	Ataskaitinio laikotarpio pradžioje			Ataskaitinio laikotarpio pabaigoje		
		Finansavimo sumos (gautinos)	Finansavimo sumos (gautos)	Iš viso 5=3+4	Finansavimo sumos (gautinos)	Finansavimo sumos (gautos)	Iš viso 8=6+7
1	2	3	4	5=3+4	6	7	8=6+7
1	Iš valstybės biudžeto (išskyrus valstybės biudžeto asignavimų dalį gautą iš Europos Sąjungos, užsienio valstybių ir tarptautinių organizacijų)		654.884,60	654.884,60		661.002,40	661.002,40
2	Iš savivaldybės biudžeto (išskyrus savivaldybės biudžeto asignavimų dalį gautą iš Europos Sąjungos, užsienio valstybių ir tarptautinių organizacijų)						
3	Iš Europos Sąjungos, užsienio valstybių ir tarptautinių organizacijų (finansavimo sumų dalis, kuri gaunama iš Europos Sąjungos, neįskaitant finansavimo sumų iš valstybės ar savivaldybės biudžetų ES projektams finansuoti)		530,64	530,64		0,00	0,00
4	Iš kitų šaltinių						
5	Iš viso		655.415,24	655.415,24		661.002,40	661.002,40

Panevėžio rajono savivaldybės išdėas, Vasario 16-osios g.27, LT-35185 Panevėžys

2019 M. GRUODŽIO 31 D. pasibaigusiu metų FINANSINIŲ ATASKAITŲ RINKINYS  
(Visos sumos eurais, jei nenurodyta kitaip)

Patvirtinta  
ID: -2147412873  
D/L: 2020-03-12 13:31:32

P13 Finansiniai įsipareigojimai  
ĮSIPAREIGOJIMŲ, APSKAITOJE UŽREGISTRUOTŲ AMORTIZUOTA SAVIKAINA, POKYTIS PER ATASKAITINIŲ LAIKOTARPĮ

Eil. Nr.	Finansinių įsipareigojimų pavadinimas	Balansinė vertė ataskaitinio laikotarpio pradžioje	Per ataskaitinį laikotarpį					Per ataskaitinį laikotarpį			Balansinė vertė ataskaitinio laikotarpio pabaigoje
			pristinti įsipareigojimai (įsigijimo savikaina)	finansinių įsipareigojimų pergrupavimas	amortizacijos suma*	valiutos kurso pokyčių įtaka	įvykdyti įsipareigojimai (grąžintos skolos, sumokėtos patildomos, išpirkti vertybiniai popieriai)	nurašyti įsipareigojimai	kiti pokyčiai		
1	2	3	4	5	6	7	8	9	10	11	
1	Ilgalaikiai skoliniai įsipareigojimai	1.159.510,94	98.896,18	-366.899,33						891.507,79	
1.1	Išleistos obligacijos										
1.2	Išleisti išdė vekseliai										
1.3	Gautos paskolos	1.159.510,94	98.896,18	-366.899,33						891.507,79	
1.4	Finansinės nuomos (lizingo) įsipareigojimai										
1.5	Kiti įsipareigojimai										
2	Trumpalaikiai skoliniai ir ilgalaikių skolinių įsipareigojimų einamųjų metų dalis	1.002.724,45		366.899,33			-539.332,42			830.291,36	
2.1	Išleistos obligacijos										
2.2	Išleisti išdė vekseliai										
2.3	Gautos paskolos	1.002.724,45		366.899,33			-539.332,42			830.291,36	
2.4	Finansinės nuomos (lizingo) įsipareigojimai										
2.5	Kiti įsipareigojimai										
3	Kiti įsipareigojimai										
3.1	Kiti ilgalaikiai įsipareigojimai										
3.2	Kitų ilgalaikių įsipareigojimų einamųjų metų dalis										
4	Iš viso	2.162.235,39	98.896,18	0,00			-539.332,42			1.721.799,15	

\* Amortizacijos suma apima skirtumą tarp finansinio turto įsigijimo savikainos ir amortizuotos savikainos pirmu finansinio turto pripažinimo metu ir amortizacijos sumos pasikeitimą per ataskaitinį laikotarpį.

Panevėžio rajono savivaldybės išdas, Vasario 16-osios g.27, LT-35185 Panevėžys

2019 M. GRUODŽIO 31 D. pasibaigusių metų FINANSINIŲ ATASKAITŲ RINKINYS

(Visos sumos eurais, jei nenurodyta kitaip)

Patvirtinta  
ID: -2147412873  
D/L: 2020-03-12 13:31:32

**GAUTOS PASKOLOS IR IŠLEISTI NE NUOSAVYBĖS VERTYBINIAI POPIERIAI PAGAL GRAŽINIMO IR IŠPIRKIMO LAIKOTARPIUS PASKUTINĘ ATASKAITINIO LAIKOTARPIO DIENĄ**

Eil. Nr.	Išpirkimo arba gražinimo terminas	Nominalioji finansinių įsipareigojimų vertė	Balansinė finansinių įsipareigojimų vertė
1	2	3	4
1	Vieni metai	830.291,36	830.291,36
2	Nuo vieno iki dvejų metų	322.639,59	322.639,59
3	Nuo dvejų iki trejų metų	138.441,27	138.441,27
4	Nuo trejų iki ketverių metų	170.089,70	170.089,70
5	Nuo ketverių iki penkerių metų	170.089,70	170.089,70
6	Ilgesnis kaip penkeri metai	90.247,53	90.247,53
7	<b>Iš viso</b>	<b>1.721.799,15</b>	<b>1.721.799,15</b>

Panevėžio rajono savivaldybės išdas, Vasario 16-osios g.27, LT-35185 Panevėžys

**2019 M. GRUODŽIO 31 D. pasibaigusių metų FINANSINIŲ ATASKAITŲ RINKINYS**

(Visos sumos eurai, jei nenurodyta kitaip)

Patvirtinta

ID: -2147412873

D/L: 2020-03-12 13:31:32

**INFORMACIJA APIE PASKOLŲ ĮVYKDYMO TERMINUS IR PALŪKANŲ NORMAS**

Eil. Nr.	Paskolos grąžinimo terminas	Išgijijimo savikaina ataskaitinio laikotarpio pabaigoje		
		Beprocentinės paskolos	Paskolos su fiksuota palūkanų norma	Paskolos su kintama palūkanų norma
<b>1</b>	<b>2</b>	<b>3</b>	<b>4</b>	<b>5</b>
1	Per vienus metus		463.392,03	366.899,33
1.1	Trumpalaikės paskolos		463.392,03	
1.2	Ilgalaikių paskolų einamųjų metų dalis			366.899,33
2	Nuo vieno iki penkerių metų			801.260,26
3	Po penkerių metų			90.247,53
<b>4</b>	<b>Iš viso paskolų (1+2+3)</b>		<b>463.392,03</b>	<b>1.258.407,12</b>

Panevėžio rajono savivaldybės išdas, Vasario 16-osios g.27, LT-35185 Panevėžys

2019 M. GRUODŽIO 31 D. pasibaigusių metų FINANSINIŲ ATASKAITŲ RINKINYS

(Visos sumos eurais, jei nenurodyta kitaip)

Patvirtinta  
ID: -2147412873  
D/L: 2020-03-12 13:31:32

P14 Įsipareigojimai, atsirandantys iš nuomos, finansinės nuomos (lizingo) ir kitų turto perdavimo sutarčių

FINANSINĖS NUOMOS PASLAUGOS GAVĖJO ĮSIPAREIGOJIMAI PAGAL LAIKOTARPIUS

Eil. Nr.	Laikotarpis	Paskutinė ataskaitinio laikotarpio diena	
		Pagrindinės nuomos įmokos	Dabartinė pagrindinių nuomos įmokų vertė
1	2	3	4
1	Per vienerius metus		
1.1	Dabartinė finansinių nuomos įsipareigojimų vertė (einamųjų metų dalis)	X	
1.2	Dabartinė finansinių nuomos įsipareigojimų vertė (trumpalaikiai)	X	
2	Nuo vienerių iki penkerių metų		
3	Po penkerių metų		
4	Pagrindinių finansinės nuomos įmokų iš viso		X
5	Palūkanos (-)		X
6	Dabartinė finansinės nuomos įsipareigojimų vertė (4-5)		0,00

X pažymėti ataskaitos laukai nepildomi.

2019 M. GRUODŽIO 31 D. pasibaigusį metų FINANSINIŲ ATASKAITŲ RINKINYS

(Visos sumos eurais, jei nenurodyta kitaip)

Patvirtinta  
ID: -2147412873  
D/L: 2020-03-12 13:31:32

**ILGALAIKĖS FINANSINĖS NUOMOS ĮSIPAREIGOJIMAI IR JŲ EINAMŲJŲ METŲ DALIS**

Eil. Nr.	Straipsniai	Paskutinė ataskaitinio laikotarpio diena	Paskutinė praėjusio ataskaitinio laikotarpio diena
1	2	3	4
1	Ilgalaikių finansinės nuomos įsipareigojimų einamųjų metų dalis		
2	Ilgalaikiai finansinės nuomos įsipareigojimai		
3	Ilgalaikių finansinės nuomos įsipareigojimų iš viso	0,00	

Panevėžio rajono savivaldybės išdas, Vasario 16-osios g.27, LT-35185 Panevėžys

**2019 M. GRUODŽIO 31 D. pasibaigusį metų FINANSINIŲ ATASKAITŲ RINKINYS**

(Visos sumos eurais, jei nenurodyta kitaip)

Patvirtinta  
ID: -2147412873  
D/L: 2020-03-12 13:31:32

**ATIDĖJINIAI PAGAL JŲ PANAUDOJIMO LAIKĄ**

<b>Eil. Nr.</b>	<b>Atidėjinių panaudojimo laikas</b>	<b>Išsigijimo savikaina (nediskontuota)</b>	<b>Diskontuota vertė</b>
<b>1</b>	<b>2</b>	<b>3</b>	<b>4</b>
1	Per vienus metus		
1.1	Trumpalaikiai atidėjiniai		
1.2	Ilgalaikių atidėjinių einamųjų metų dalis		
2	Nuo vieno iki penkerių metų		
3	Po penkerių metų		
4	Atidėjinių suma, iš viso		0,00

Panevėžio rajono savivaldybės išlaidos, Vasario 16-osios g.27, LT-35185 Panevėžys

2019 M. GRUODŽIO 31 D. pasibaigusiu metų FINANSINIŲ ATASKAITŲ RINKINYS

(Visos sumos eurai, jei nenurodyta kitaip)

Patvirtinta  
ID: -2147412873  
D/L: 2020-03-12 13:31:32

P17 Trumpalaikės mokėtinės sumos

INFORMACIJA APIE KAI KURIAS TRUMPALAIKES MOKĖTINAS SUMAS

Eil. Nr.	Straipsniai	Paskutinė ataskaitinio laikotarpio diena			Paskutinė praėjusio ataskaitinio laikotarpio diena		
		Iš viso	Tarp jų viešojo sektoriaus subjektams	Tarp jų kontroliuojamiems ir asocijuotiems ne viešojo sektoriaus subjektams	Iš viso	Tarp jų viešojo sektoriaus subjektams	Tarp jų kontroliuojamiems ir asocijuotiems ne viešojo sektoriaus subjektams
1	2	3	4	5	6	7	8
1	Mokėtinės subsidijos, dotacijos ir finansavimo sumos						
2	Su darbo sąlykiomis susiję išpareigojimai						
3	Tiekėjams mokėtinės sumos						
4	Su kauptos mokėtinės sumos	1.910.493,86	1.910.493,86		1.718.555,99	1.718.555,99	
4.1	Su kauptos finansavimo sąnaudų	976.988,86	976.988,86		995.417,12	995.417,12	
4.2	Su kauptos atostoginių sąnaudų						
4.3	Kitos sukauptos sąnaudų						
4.4	Kitos sukauptos mokėtinės sumos	933.505,00	933.505,00		723.138,87	723.138,87	
5	Kiti trumpalaikiai išpareigojimai	47.711,62	38.340,37		51.946,04	32.698,95	
5.1	Mokėtini veiklos mokėstiniai						
5.2	Gauti išankstiniai apmokėjimai	47.711,62	38.340,37		51.946,04	32.698,95	
5.3	Kitos mokėtinės sumos						
6	Kai kurių trumpalaikių mokėtinų sumų balansinė vertė (1+2+3+4+5)	1.958.205,48	1.948.834,23	0,00	1.770.502,03	1.751.254,94	



Panevėžio rajono savivaldybės išdėsa, Vasario 16-ojos g.27, LT-35185 Panevėžys

2019 M. GRUODŽIO 31 D. pasibaigusių metų FINANSINIŲ ATASKAITŲ RINKINYS  
(Visos sumos eurais, jei nenurodyta kitaip)

Pasvirinta  
ID: -2147412873  
D/L: 2020-09-12 13:31:32

P19 Mokesčių pajamos

MOKESČIŲ SUMOS PAGAL ATSKIRĄ MOKESČĮ

eil. Nr.	Mokesčio pavadinimas	3	4	5	6
		Apaščiūta mokesčių pajamų suma bendrąja verte per ataskaitinį laikotarpį	Gautinos mokesčių sumos ataskaitinio laikotarpio pabaigoje*	Mokesčiai, gauti avansu, ataskaitinio laikotarpio pabaigoje*	Grąžintini mokesčiai ir jų permokos ataskaitinio laikotarpio pabaigoje*
1		2	3	4	5
1	Pajamų ir pelno mokesčių iš viso	19.345.459,62	713.566,07		
1.1	Gyventojų pajamų mokestis	19.345.459,62	713.566,07		
1.2	Pelno mokestis				
1.3	Socialinis mokestis				
2	Turto mokesčių iš viso	1.078.619,17	1.248,49		
2.1	Žemės mokestis	841.111,61	1.248,49		
2.2	Paveldimo turto mokestis	6.900,06			
2.3	Nekilnojamojo turto mokestis	230.607,50			
3	Prekių ir paslaugų mokesčių iš viso				
3.1	Pridėtinės vertės mokestis				
3.2	Alcozai				
3.3	Atskaitymai nuo pajamų pagal Lietuvos Respublikos malkų įstatymą				
3.4	Cukraus sektoriaus mokesčiai				
3.5	Loterijų ir azartinį lošimų mokestis				
4	Tarptautinės prekybos ir sandorių mokesčių iš viso				
4.1	Muitai ir kiti importo mokesčiai, išskyrus PVM ir alcozais				
4.2	Eksporto mokesčiai				
4.3	Kiti tarptautinės prekybos ir sandorių mokesčiai				
5	Kitų mokesčių iš viso	243.547,57	700,09		
5.1	Mokestis už valstybinius gamtos išteklius	188.085,62	658,30		
5.2	Naftos ir dujų išteklių mokestis				
5.3	Mokestis už apimkos teršimą	55.461,95	41,79		
5.4	Mokestis už valsybės turto naudojimą patikėjimo teise				
5.5	Kiti mokesčiai				
6	Mokesčių sumų iš viso	20.667.626,36	715.514,65		

\* Nurodomos sumos yra įvertintos 17-ojo VSAFAS "Finansinis turmas ir finansiniai išpareigojimai" nustatyta tvarka

Panevėžio rajono savivaldybės išdėstas, Vasario 16-osios g.27, LT-35185 Panevėžys  
 2019 M. GRUODŽIO 31 D. pasibaigusiu metų FINANSINIŲ ATASKAITŲ RINKINYS  
 (Visos sumos eurais, jei nenurodyta kitaip)

Pasirašius  
 ID: -2147412873  
 D/L: 2020-03-12 13:31:52

MOKESČIŲ PAJAMOS GRYNĖJAMA VERTE

Eil. Nr.	Mokesčio pavadinimas	Pajamų grynąja verte apskaičiavimas per ataskaitinį laikotarpį						Iš viso pajamų grynąja verte per ataskaitinį laikotarpį	Iš viso pajamų grynąja verte per praejusį ataskaitinį laikotarpį									
		1	2	3	4	5-3+4	6			7	8	9	10	11				
1																		
1.1	Pajamų ir pelno mokesčių iš viso			19 345 459,62		19 345 459,62		19 345 459,62						19 345 459,62				19 345 459,62
1.2	Gyventojų pajamų mokesčiai			19 345 459,62		19 345 459,62		19 345 459,62						19 345 459,62				19 345 459,62
1.3	Pelno mokesčiai																	
2	Socialinis mokesčiai																	
2.1	Turto mokesčių iš viso			1 078 619,17		1 078 619,17		1 078 619,17						1 078 619,17				1 078 619,17
2.2	Žemės mokesčiai			841 111,61		841 111,61		841 111,61						841 111,61				841 111,61
2.3	Pavedlimo turto mokesčiai			6 900,06		6 900,06		6 900,06						6 900,06				6 900,06
3	Praečių ir pašalinių mokesčių iš viso			230 607,50		230 607,50		230 607,50						230 607,50				230 607,50
3.1	Pridėtinės vertės mokesčiai																	
3.2	Alkoholis																	
3.3	Atskaitymai nuo pajamų pagal Lietuvos Respublikos malkų įstatymą																	
3.4	Kulturnis sektorius mokesčiai																	
3.5	Loterijų ir azartinį lošimų mokesčiai																	
4	Tarptautinės prekybos ir sandorių mokesčių iš viso																	
4.1	Maitinai ir kiti importo mokesčiai, išskyrus PVM ir akcizus																	
4.2	Pakopito mokesčiai																	
4.3	Kiti tarptautinės prekybos ir sandorių mokesčiai																	
5	Kiti mokesčių iš viso			243 547,57		243 547,57		243 547,57						243 547,57				243 547,57
5.1	Mokesčiai už valstybinius gamtos išteklius			188 085,62		188 085,62		188 085,62						188 085,62				188 085,62
5.2	Natūros ir kultūros vertybių mokesčiai																	
5.3	Mokesčiai už aplinkos turimą																	
5.4	Mokesčiai už valstybės turto naudojimą patalpinimo taise			55 461,95		55 461,95		55 461,95						55 461,95				55 461,95
5.5	Kiti mokesčiai																	
6	Mokesčių sumų iš viso			20 667 626,36		20 667 626,36		20 667 626,36						20 667 626,36				20 667 626,36

Panevėžio rajono savivaldybės išdas, Vasario 16-osios g.27, LT-35185 Panevėžys

2019 M. GRUODŽIO 31 D. pasibaigusį metų FINANSINIŲ ATASKAITŲ RINKINYS

(Visos sumos eurais, jei nenurodyta kitaip)

Patvirtinta  
ID: -2147412873  
D/L: 2020-03-12 13:31:32

P21 Kitos pagrindinės veiklos pajamos ir kitos pajamos

**PAGRINDINĖS VEIKLOS KITŲ PAJAMŲ PATEIKIMAS ŽEMESNIOJO IR AUKŠTESNIOJO LYGIŲ VIEŠOJO SEKTORIAUS  
SUBJEKTO FINANSINIŲ ATASKAITŲ AIŠKINAMAJAME RAŠTE\***

Eil. Nr.	Straipsniai	Ataskaitinis laikotarpis	Praėjęs ataskaitinis laikotarpis
1	2	3	4
<b>1</b>	<b>Apskaičiuotos pagrindinės veiklos kitos pajamos</b>	<b>835.282,45</b>	<b>738.694,62</b>
1.1	Pajamos iš rinkliavų	815.219,94	738.694,62
1.2	Pajamos iš pagal Lietuvos Respublikos indėlių ir įsipareigojimų investuotojams draudimo įstatymą mokamų įmokų į fondus		
1.3	Suteiktų paslaugų pajamos**		
1.4	Kitos	20.062,51	
<b>2</b>	<b>Pervestinos į biudžetą pagrindinės veiklos kitos pajamos</b>		
<b>3</b>	<b>Pagrindinės veiklos kitos pajamos</b>	<b>835.282,45</b>	<b>738.694,62</b>

\* Reikšmingos sumos turi būti detalizuojamos viešojo sektoriaus subjekto finansinių ataskaitų aiškinamojo rašto tekste.

\*\* Nurodoma, kokios tai paslaugos, ir, jei suma reikšminga, ji detalizuojama viešojo sektoriaus subjekto finansinių ataskaitų aiškinamojo rašto tekste.

2019 M. GRUODŽIO 31 D. pasibaigusį metų FINANSINIŲ ATASKAITŲ RINKINYS  
(Visos sumos eurais, jei nurodyta kitaip)

Patvirtinta  
ID: -2147412873  
D/L: 2020-03-12 13:31:32

**P21 Kitos pagrindinės veiklos pajamos ir kitos pajamos**

**KITOS VEIKLOS PAJAMŲ IR SĄNAUDŲ PATEIKIMAS ŽEMESNIOJO IR AUKŠTESNIOJO LYGIŲ VIEŠOJO SEKTORIAUS SUBJEKTO FINANSINIŲ ATASKAITŲ AIŠKINAMAJAME RAŠTE \***

Eil. Nr.	Straipsniai	Ataskaitinis laikotarpis	Praėjęs ataskaitinis laikotarpis
1	2	3	4
<b>1</b>	<b>Kitos veiklos pajamos</b>	<b>161.343,83</b>	<b>148.026,53</b>
1.1	Pajamos iš atsargų pardavimo		
1.2	Ilgalaikio materialiojo, nematerialiojo ir biologinio turto pardavimo pelnas		
1.3	Pajamos iš administracinių baudų		2.785,01
1.4	Nuomos pajamos		4.440,16
1.5	Suteiktų paslaugų, išskyrus nuomą, pajamos**		
1.6	Kitos	161.343,83	140.801,36
<b>2</b>	<b>Pervestinos į biudžetą kitos veiklos pajamos</b>		
<b>3</b>	<b>Kitos veiklos sąnaudos</b>		
3.1	Sunaudotų ir parduotų atsargų savikaina		
3.2	Nuostoliai iš ilgalaikio turto perdavimo		
3.3	Ilgalaikio turto nusidėvėjimo ir amortizacijos sąnaudos		
3.4	Paslaugų sąnaudos		
3.5	Darbo užmokesčio ir socialinio draudimo sąnaudos		
3.6	Kitos veiklos sąnaudos		
<b>4</b>	<b>Kitos veiklos rezultatas</b>	<b>161.343,83</b>	<b>148.026,53</b>

\* Reikšmingos sumos turi būti detalizuojamos viešojo sektoriaus subjekto finansinių ataskaitų aiškinamojo rašto tekste.

\*\* Nurodoma, kokios tai paslaugos, ir, jei suma reikšminga, ji detalizuojama viešojo sektoriaus subjekto finansinių ataskaitų aiškinamojo rašto tekste.

Panevėžio rajono savivaldybės išdas, Vasario 16-osios g.27, LT-35185 Panevėžys

2019 M. GRUODŽIO 31 D. pasibaigusių metų FINANSINIŲ ATASKAITŲ RINKINYS  
(Visos sumos eurais, jei nenurodyta kitaip)

Patvirtinta  
ID: -2147412873  
D/L: 2020-03-12 13:31:32

**P23 Finansinės ir investicinės veiklos pajamos ir sąnaudos**

**FINANSINĖS IR INVESTICINĖS VEIKLOS PAJAMOS IR SĄNAUDOS**

Eil. Nr.	Straipsniai	Ataskaitinis laikotarpis	Praėjęs ataskaitinis laikotarpis
1	2	3	4
1	Finansinės ir investicinės veiklos pajamos	67.491,72	73.663,14
1.1	Pelnas dėl valiutos kurso pasikeitimo		
1.2	Baudų ir delspinigių pajamos	35.519,29	40.398,78
1.3	Palūkanų pajamos	-53,44	1.783,66
1.4	Dividendai	32.025,87	31.480,70
1.5	Kitos finansinės ir investicinės veiklos pajamos*		
1.6	Pervestinos finansinės ir investicinės veiklos pajamos		
2	Finansinės ir investicinės veiklos sąnaudos	-24.145,02	-32.553,93
2.1	Nuostolis dėl valiutos kurso pasikeitimo		
2.2	Baudų ir delspinigių sąnaudos		
2.3	Palūkanų sąnaudos	-23.186,25	-32.442,24
2.4	Kitos finansinės ir investicinės veiklos sąnaudos*	-958,77	-111,69
3	Finansinės ir investicinės veiklos rezultatas (1-2)	43.346,70	41.109,21

\* Reikšmingos sumos turi būti detalizuojamos aiškinamojo rašto tekste.

Panevėžio rajono savivaldybės išdas, Vasario 16-osios g.27, LT-35185 Panevėžys

2019 M. GRUODŽIO 31 D. pasibaigusį metų FINANSINIŲ ATASKAITŲ RINKINYS  
(Visos sumos eurai, jei nenurodyta kitaip)

Patvirtinta  
ID: -2147412873  
D/L: 2020-03-12 13:31:32

P24 Finansinės rizikos valdymas

**INFORMACIJA APIE ĮSIPAREIGOJIMŲ DALĮ (ĮSKAITANT FINANSINĖS NUOMOS (LIZINGO) ĮSIPAREIGOJIMUS)  
EURAIS IR UŽSIENIO VALIUTOMIS**

Eil. Nr.	Įsipareigojimų dalis valiuta	Balansinė vertė ataskaitinio laikotarpio pradžioje	Balansinė vertė ataskaitinio laikotarpio pabaigoje
1	2	3	4
1	Eurai	3.996.059,38	3.719.316,75
2	JAV doleriais		
3	Kitomis		
4	<b>Iš viso</b>	<b>3.996.059,38</b>	<b>3.719.316,75</b>

## **PANEVĖŽIO RAJONO SAVIVALDYBĖS ADMINISTRACIJA**

Įmonės kodas 188774594, adresas Vasario 16-osios g. 27, Panevėžys

### **PANEVĖŽIO RAJONO SAVIVALDYBĖS IŽDO 2019 METŲ FINANSINIŲ ATASKAITŲ AIŠKINAMASIS RAŠTAS**

#### **I. BENDROJI DALIS**

Panevėžio rajono savivaldybės išdas yra juridinio asmens teisių neturintis išteklių fondas, kurio veikla kaupti, valdyti ir naudoti savivaldybės išteklius.

Savivaldybės išdo steigėjas ir kontroliuojantis subjektas yra Panevėžio rajono savivaldybės administracija, turinti juridinio asmens teises. Panevėžio rajono savivaldybės administracija yra biudžetinė įstaiga, įmonės kodas 188774594, adresas: Vasario 16-osios g.27, Panevėžys, Lietuva.

Veiklos rūšis: Lietuvos Respublikos savivaldybių veikla (kodas 75.11.20).

Savivaldybės išdo paskirtis – užtikrinti efektyvų ir racionalų Panevėžio rajono savivaldybės finansinių išteklių valdymą ir jų naudojimą Savivaldybės tarybos patvirtintoms socialinėms ir ekonominėms bei kitoms programoms įgyvendinti, savivaldybės biudžetinėms įstaigoms išlaikyti ir viešųjų paslaugų teikimui organizuoti.

Iždo buhalterinę apskaitą tvarko ir finansines ataskaitas rengia Panevėžio rajono savivaldybės administracijos finansų skyrius, kuris yra Panevėžio rajono savivaldybės administracijos struktūrinis padalinys.

Savivaldybės išdo finansiniai metai sutampa su kalendoriniais metais.

2019 m. savivaldybės išdo finansinių ataskaitų rinkinys sudarytas pagal 2019 m. gruodžio 31 dienos apskaitos duomenis.

Kontroliuojamų arba asocijuotų subjektų bei filialų ar kitų struktūrinių padalinių Panevėžio rajono savivaldybės išdas neturi.

Reikšmingų įvykių, kurie gali turėti įtakos 2019 m. išdo veiklai, nebuvo.

#### **II. APSKAITOS POLITIKA**

Panevėžio rajono savivaldybės išdo finansinės ataskaitos parengtos pagal Viešojo sektoriaus apskaitos ir finansinės atskaitomybės standartus (toliau – VSAFAS), kurie taikomi išteklių fondo apskaitai tvarkyti ir finansinėms ataskaitoms sudaryti. Finansinių ataskaitų rinkinys sudarytas eurai ir centais.

## **Apskaitos politikos keitimas ir klaidų taisymas**

Apskaitos politika keičiama, kai keičiasi VSAFAS ar kiti buhalterinę apskaitą ir finansinių ataskaitų sudarymą reglamentuojantys teisės aktai. Apskaitos politikos keitimas apskaitoje registruojamas ir finansinių ataskaitų rinkinyje parodomas retrospektyviai, išskyrus atvejus kai VSAFAS pakeitimuose nurodyta, kad turi būti taikomas perspektyvinis būdas. Klaidos pastebėtos po finansinių ataskaitų sudarymo skirstomos į esmines ir neesmines. Neesminės klaidos taisomos tuo ataskaitiniu laikotarpiu, kai jos pastebėtos, koregavimą parodant toje pačioje finansinių ataskaitų eilutėje, kurioje buvo padaryta klaida. Esminės klaidos taisomos retrospektyviai, klaidų poveikį perviršiui ar deficitui parodant atskiroje Veiklos rezultatų ataskaitos eilutėje „Apskaitos politikos keitimo ir esminių apskaitos klaidų taisymo įtaka“.

### **Finansinis turtas**

Ūkinės operacijos susiję su finansiniu turtu apskaitoje registruojamos ir finansinio turto apskaita tvarkoma, vadovaujantis 17-uoju VSAFAS „Finansinis turtas ir finansiniai įsipareigojimai“. Savivaldybės išdo finansinį turtą sudaro gautinos sumos ir pinigai. Gautinos sumos pirminio pripažinimo metu yra įvertinamos ir registruojamos įsigijimo savikaina. Trumpalaikės gautinos sumos finansinės būklės ataskaitoje parodomos įsigijimo savikaina, atėmus atgautas sumas ir nuvertėjimo nuostolius. Ilgalaikių gautinų sumų savivaldybės išdas neturi.

Pinigams priskiriami bankų sąskaitose laikomi pinigai eurais. Finansinės būklės ataskaitoje pinigai ir jų ekvivalentai priskiriami prie trumpalaikio turto.

### **Finansavimo sumos**

Finansavimo sumos apskaitomos pagal 20-ajame VSAFAS „Finansavimo sumos“ nustatytus reikalavimus. Finansavimo sumos savivaldybės išdo apskaitoje pripažįstamos, kai atitinka VSAFAS nustatytus pripažinimo kriterijus. Finansavimo sumas savivaldybės išdas gauna iš valstybės biudžeto. Gautos ir gautinos finansavimo sumos arba jų dalis pripažįstamos finansavimo pajamomis tais laikotarpiais, kuriais patiriamos su finansavimo sumomis susijusios sąnaudos. Asignavimų valdytojams perduotos finansavimo sumos, kurios buvo gautos iš valstybės biudžeto, sąnaudomis nepripažįstamos, bet registruojamos perduotos finansavimo sumos.

Visos gautinos, gautos ir perduotos finansavimo sumos savivaldybės išdo apskaitoje yra grupuojamos pagal finansavimo sumų paskirtį. Gautos ir gautinos finansavimo sumos, kurių



paskirtis registravimo apskaitoje metu neaiški (nepiniginiam turtui ar išlaidoms), priskiriamos finansavimo sumoms kitoms išlaidoms ir yra pergrupuojamos, kai paaiškėja tikroji jų paskirtis.

### **Finansiniai įsipareigojimai**

Finansinių įsipareigojimų apskaitai taikomi 17-ajame VSAFAS „Finansinis turtas ir finansiniai įsipareigojimai“ ir 18-ajame VSAFAS „Atidėjiniai, neapibrėžtieji įsipareigojimai, neapibrėžtasis turtas ir įvykiai pasibaigus ataskaitiniam laikotarpiui“ nustatyti reikalavimai.

Savivaldybės išde visi įsipareigojimai yra finansiniai įsipareigojimai ir skirstomi į ilgalaikius ir trumpalaikius. Prie ilgalaikių finansinių įsipareigojimų priskiriamos ilgalaikės vidaus paskolos. Prie trumpalaikių finansinių įsipareigojimų priskiriama: ilgalaikių vidaus paskolų, kitų ilgalaikių įsipareigojimų einamųjų metų dalis, mokėtinos finansavimo sumos, grąžintinos finansavimo sumos ir kiti trumpalaikiai finansiniai įsipareigojimai.

Pirminio pripažinimo metu finansiniai įsipareigojimai įvertinami įsigijimo savikaina. Finansinės būklės ataskaitoje trumpalaikiai finansiniai įsipareigojimai parodomi įsigijimo savikaina, atėmus apmokėtas sumas, ilgalaikiai finansiniai įsipareigojimai įvertinami ir parodomi amortizuota savikaina.

### **Pajamos**

Pajamų apskaitos principai, metodai ir taisyklės nustatyti 9-ajame VSAFAS „Mokesčių ir socialinių įmokų pajamos“, 10-ajame VSAFAS „Kitos pajamos“ ir 20-ajame VSAFAS „Finansavimo sumos“.

Pajamų apskaitai taikomas kaupimo principas. Pajamos registruojamos apskaitoje ir rodomos finansinėse ataskaitose tą ataskaitinį laikotarpį, kurį yra uždirbamos, nepriklausomai nuo pinigų gavimo momento.

Gaunamos įplaukos už biudžetinių įstaigų suteiktas paslaugas, kurios turės būti grąžintos toms pačioms biudžetinėms įstaigoms, pajamomis nepripažįstamos.

Mokesčių pajamos pripažįstamos tą ataskaitinį laikotarpį, kurį įvyksta mokestinis įvykis, jei mokesčių prievolės sumą galima patikimai įvertinti iki ataskaitinio laikotarpio, kuriuo įvyko mokestinis įvykis, finansinių ataskaitų parengimo dienos. Jeigu mokesčių prievolės suma negali būti patikimai įvertinta, pajamos nėra pripažįstamos. Tokiu atveju pajamos pripažįstamos anksčiausią ataskaitinį laikotarpį, kurį mokesčių prievolės suma gali būti patikimai įvertinta.

Finansavimo pajamos pripažįstamos tuomet, jei patiriamos išdo sąnaudos, kurioms finansavimo sumos gautos iš Europos Sąjungos, valstybės biudžeto, kitų išteklių fondų arba kai gautos finansavimo sumos perduodamos ne viešojo sektoriaus subjektams.

Finansinės ir investicinės veiklos pajamas sudaro: palūkanų pajamos, dividendų pajamos, baudų ir delspinigių pajamos ir teigiama valiutų kurso įtaka.

### **Sąnaudos**

Savivaldybės išdo sąnaudos pripažįstamos ir apskaitoje registruojamos pagal 11-ajame VSAFAS „Sąnaudos“ nustatytus reikalavimus.

Finansavimo sąnaudos Savivaldybės išdo apskaitoje pripažįstamos tuomet, kai savivaldybės išdas registruoja asignavimų valdytojams ir kitiems subjektams pervestinas finansavimo sumas iš savivaldybės biudžeto lėšų. Finansavimo sąnaudos nepripažįstamos, kai registruojamos viešojo sektoriaus subjektams pervestinos finansavimo sumos, gautos iš valstybės biudžeto ir kitų šaltinių. Palūkanų ir kitos su įsipareigojimais susijusios sąnaudos registruojamos taikant kaupimo principą pagal šių sąnaudų apskaitą reglamentuojančiuose VSAFAS nustatytus reikalavimus.

### **Tarpusavio užskaita**

Sudarant finansinių ataskaitų rinkinį, finansinis turtas ir įsipareigojimai, taip pat pajamos ir sąnaudos parodomos atskirai. Tarpusavio užskaita negalima, išskyrus atvejus, kai konkretus VSAFAS numato būtent tokias užskaitas.

Informacija apie apskaitos principų bei apskaitinių įverčių pasikeitimus, sudarant ataskaitinio laikotarpio finansinių ataskaitų rinkinį, pateikiama aiškinamajame rašte.

### **Segmentų apskaita**

Finansavimo sąnaudos apskaitomos pagal segmentus ir informacija pagal segmentus pateikiama finansinių ataskaitų aiškinamajame rašte pagal 25-ajame VSAFAS „Segmentų pateikimas finansinių ataskaitų rinkinyje“ nustatytus reikalavimus.

Segmentai išskiriami pagal šias savivaldybės atliekamas valstybės valdymo funkcijas: bendrųjų valstybės paslaugų, viešosios tvarkos ir visuomenės apsaugos, gynybos, ekonomikos sektoriaus, aplinkos apsaugos, būsto ir komunalinio ūkio, sveikatos priežiūros, poilsio, kultūros ir religijos, švietimo bei socialinės apsaugos.

### III. PASTABOS

#### 1. Apskaitos politikos ir apskaitinių įverčių keitimas

Vadovaudamasi 9-ojo VSAFAS „Mokesčių ir socialinių įmokų pajamos“ 29 punktu, 10-ojo VSAFAS „Kitos pajamos“ 45 punktu, Lietuvos Respublikos Finansų ministerija 2013-08-08 Finansų ministro įsakymu Nr. 1K-275 patvirtino naujas informacijos, reikalingos Lietuvos Respublikos savivaldybių išdų finansinėms ataskaitoms sudaryti, pateikimo taisykles. Vadovaudamasi šiais teisės aktais Valstybinė mokesčių inspekcija prie Lietuvos Respublikos finansų ministerijos (toliau – VMI), viešojo sektoriaus subjektai, administruojantys ir apskaičiuojantys mokesčių pajamas, pervedamas į savivaldybės biudžetą, pateikė duomenis savivaldybės išdui. Apskaitos politikos keitimas finansinėse ataskaitose yra pritaikytas ūkinėms operacijoms ir ūkiniams įvykiams nuo jų atsiradimo, t. y. nuo 2013 metų.

Per atskaitinį laikotarpį esminių klaidų nebuvo pastebėta ir nebuvo taisyta. Informacija apie apskaitos politikos ir apskaitinių įverčių keitimą pateikta lentelėje „Apskaitos politika ir apskaitinių įvertinimų keitimas, klaidų taisymas“.

#### 2. Finansinis turtas

Savivaldybės išdo finansinį turtą sudaro per vienus metus gautinos sumos ir pinigai. Informacija apie per vienus metus gautinas sumas pateikta lentelėje „Informacija apie per vienerius metus gautinas sumas“, o informacija apie savivaldybės išdo sąskaitose esančius pinigus 2019-12-31 dieną pateikta lentelėje „Informacija apie pinigus ir pinigų ekvivalentus“ 17-ajame VSAFAS 8 priede.

##### Pastaba Nr. P 10

Per vienerius metus gautinų sumų likutis 2019-12-31 sudaro 1412797,09 Eur. Gautini mokesčiai finansinėje ataskaitoje pripažinti ir užregistruoti pagal VMI ir Viešojo sektoriaus subjektų pateiktas ataskaitas. Per vienerius metus gautinų mokesčių sumų likutis sudaro 715514,65 Eur.

Gautinų sumų už turto naudojimą, parduodant prekes, turtą, paslaugas likutis 2019-12-31 sudaro 7996,76 Eur. Šią sumą sudaro gautinas nuomos mokestis už valstybinę žemę ir valstybinio vidaus vandens fondo telkinius.

Pagal VMI, viešojo sektoriaus subjektų pateiktas ataskaitas sukauptos gautinos sumos sudaro 685543,35 Eur, iš jų: sukauptos finansavimo pajamos – 547749,80 Eur, sukauptos pajamos

iš mokesčių – 85619,20 Eur, kitos sukauptos pajamos – 48962,75 Eur ir sukauptos gautinos grąžintinos finansavimo sumos – 3211,60 Eur. Kitas gautinas sumas 44,10 Eur sudaro gautinos valstybės rinkliavos.

Pastaba Nr. P 11

Savivaldybės išdo pinigų likutis 2019-12-31 bankų sąskaitose sudaro 2577831,35 Eur. Savivaldybės išdo lėšos laikomos AB Luminor, Danske Bank A/S, AB SEB bankų sąskaitose ir UAB Perlo paslaugos sąskaitoje.

### **3. Finansavimo sumos**

Pastaba Nr. P 12

Per ataskaitinį laikotarpį savivaldybės išdo finansavimo sumos iš valstybės biudžeto sudaro 13772750,72 Eur, iš Europos Sąjungos finansavimo – 106604,47 Eur.

Informacija apie gautas perduotas, panaudotas ir grąžintas finansavimo sumas pateikta 20-ame VSAFAS 4 priede.

### **4. Finansiniai įsipareigojimai**

Savivaldybės išdo finansinius įsipareigojimus sudaro: gautos ilgalaikės ir trumpalaikės paskolos, mokėtinos sumos į biudžetus ir fondus, sukauptos mokėtinos sumos ir kitos trumpalaikės mokėtinos sumos. Informacija apie išdo finansinius įsipareigojimus pateikta 17-ajame VSAFAS „Finansinis turtas ir finansiniai įsipareigojimai“ 7, 8, 9, 10, 11, 12 prieduose.

Pastaba Nr. P13, P 14

Ilgalaikiai finansiniai įsipareigojimai sudaro 891507,79 Eur, tai paskolos ilgalaikiams projektams finansuoti.

Pastaba Nr.13, P 14

Trumpalaikiai finansiniai įsipareigojimai sudaro 2827808,96 Eur, iš jų: ilgalaikių įsipareigojimų einamųjų metų dalis – 366899,33 Eur, trumpalaikė paskola – 463392,03 Eur. Mokėtinos sumos į biudžetus ir fondus sudaro 39312,12 Eur, tai yra grąžintinos finansavimo sumos valstybės biudžetui.

Pastaba Nr. P 17

Sukauptos mokėtinos sumos viešojo sektoriaus subjektams sudaro: savivaldybės biudžeto sukauptos finansavimo sąnaudos – 976988,86 Eur, mokėtinos valstybės biudžeto sukauptos

sumos – 547749,80 Eur, sukauptos mokėtinos palūkanos bankams – 37236,41 Eur, viešojo sektoriaus subjektų sukauptos ir mokėtinos lėšos už suteiktas paslaugas – 191875,77 Eur.

Kitus trumpalaikius įsipareigojimus sudaro 24023,29 Eur, iš jų nekilnojamo turto mokesčio permoka – 31,14 Eur, palūkanų permoka – 1072,82 Eur, vietinių rinkliavų permoka – 49,59 Eur, ateinančių laikotarpių pajamos – 22869,74 Eur.

## **5. Pajamos ir sąnaudos**

Savivaldybės išdo pajamas sudaro mokesčių, rinkliavų, ir kitos pajamos. 2019 metų finansinėse ataskaitose mokesčių pajamos pripažintos ir užregistruotos apskaitoje pagal VMI ir kitų viešojo sektoriaus subjektų pateiktas ataskaitas. Informacija apie mokesčių pajamas pateikta lentelėje „Mokesčių pajamos grynąja verte“, o apie kitas pajamas – lentelėje „Kitos pajamos“

Pastaba Nr.19, P 20

Mokesčių pajamos grynąja verte sudaro 20667626,36 Eur: gyventojų pajamų mokestis – 19345459,62 Eur, turto mokesčiai – 1078619,17 Eur, kiti mokesčiai – 243547,57 Eur. Palyginti su praėjusiais metais mokesčių pajamos padidėjo 909424,37 Eur.

Pastaba Nr. P 21

Pagrindinės veiklos kitos pajamas sudaro 837735,47 Eur. Apskaičiuotos valstybinės rinkliavos – 56973,69 Eur, vietinės rinkliavos – 758246,25 Eur ir kitos pajamos – 22515,53 Eur.

Pastaba Nr. P 22

Finansavimo sąnaudas sudaro 20819807,05 Eur, tai viešojo sektoriaus subjektų finansavimo sąnaudos ir per ataskaitinį laikotarpį užregistruotos viešojo sektoriaus subjektų sukauptos finansavimo sąnaudos.

Informacija apie finansinės ir investicinės veiklos pajamas ir sąnaudas pateikta lentelėje „Finansinės ir investicinės veiklos pajamos ir sąnaudos“ – 6-ajame VSAFAS 4 priede.

Pastaba Nr. 23


Finansinės investicinės veiklos pajamos sudaro 67491,72 Eur, iš jų: palūkanų pajamos – -53,44 Eur, baudų ir delspinigių pajamos – 35519,29 Eur, dividendų pajamos – 32025,87 Eur. Savivaldybės išdo finansinės investicinės veiklos sąnaudas sudaro: bankams už paskolas sumokėtos palūkanos – 23186,25 Eur ir banko mokesčiai – 958,77 Eur.

## 6. Segmentai

Finansavimo sąnaudos išdo apskaitoje grupuojamos pagal veiklos segmentus. Informacija apie finansavimo sumas pagal veiklos segmentus pateikta lentelėje „Ataskaitinio laikotarpio informacija pagal veiklos segmentus“, 25-ajame VSAFAS 1 priede.

Savivaldybės administracijos direktorius

Finansų skyriaus vedėja



Eugenijus Luskis

Šarūnė Karalevičienė