

Panevėžio rajono savivaldybės išdas, Vasario 16-osios g.27, LT-35185 Panevėžys

2018 M. GRUODŽIO 31 D. pasibaigusių metų FINANSINIŲ ATASKAITŲ RINKINYS
(Visos sumos curais, jei nenurodyta kitaip)

Patvirtinta
ID: -2147424265
D/L: 2019-03-14 10:41:28

FINANSINĖS BŪKLĖS ATASKAITA
PAGAL 2018 M. GRUODŽIO 31 D. DUOMENIS

Nr. _____
(data)

Pateikimo valiuta ir tikslumas: eurais

Eil. Nr.	Straipsniai	Pastabos Nr.	Paskutinė ataskaitinio laikotarpio diena	Paskutinė praėjusio ataskaitinio laikotarpio diena
1	2	3	4	5
A	ILGALAIKIS TURTAS			
I	Ne materialusis turtas			
II	Ilgalaikis materialusis turtas			
III	Ilgalaikis finansinis turtas			
IV	Kitas ilgalaikis turtas			
B	BIOLOGINIS TURTAS			
C	TRUMPALAIKIS TURTAS			
I	Atsargos		3.349.846,60	3.266.835,18
I.1	Atsargos, išskyrus ilgalaikį materialųjį ir biologinį turtą, skirtą parduoti			
I.2	Ilgalaikis materialusis ir biologinis turtas, skirtas parduoti			
II	Išankstiniai apmokėjimai			
III	Per vienus metus gautinos sumos	P10	1.120.258,96	1.158.947,21
III.1	Gautinos trumpalaikės finansinės sumos			
III.2	Gautini mokesčiai ir socialinės įmokos		394.893,81	599.084,82
III.3	Gautinos finansavimo sumos			
III.4	Gautinos sumos už turto naudojimą, parduotas prekes, turtą, paslaugas		6.661,69	9.995,88
III.5	Sukauptos gautinos sumos		715.894,03	501.064,15
III.6	Kitos gautinos sumos		2.809,43	48.802,36
IV	Trumpalaikės investicijos			
V	Pinigai ir pinigų ekvivalentai	P11	2.229.587,64	2.107.887,97
	IŠ VISO TURTO:		3.349.846,60	3.266.835,18
D	FINANSAVIMO SUMOS	P12	655.415,24	659.916,46
I	Iš valstybės biudžeto		654.884,60	659.916,46
II	Iš savivaldybės biudžeto			
III	Iš Europos Sąjungos, užsienio valstybių ir tarptautinių organizacijų		530,64	0,00
IV	Iš kitų šaltinių			

(tęsinys kitame puslapyje)

2018 M. GRUODŽIO 31 D. pasibaigusių metų FINANSINIŲ ATASKAITŲ RINKINYS

(Visos sumos eurais, jei nenurodyta kitaip)

FINANSINĖS BŪKLĖS ATASKAITA
PAGAL 2018 M. GRUODŽIO 31 D. DUOMENIS (tęsinys)

eil. Nr.	Straipsniai	Pastabos Nr.	Paskutinė ataskaitinio laikotarpio diena	Paskutinė praėjusio ataskaitinio laikotarpio diena
1	2	3	4	5
E	ĮSIPAREIGOJIMAI		3.996.059,38	4.971.807,91
I	Ilgalaikiai įsipareigojimai		1.159.510,94	1.698.843,36
I.1	Ilgalaikiai finansiniai įsipareigojimai	P13, P14	1.159.510,94	1.698.843,36
I.2	Ilgalaikiai atidėjiniai			
I.3	Kiti ilgalaikiai įsipareigojimai			
II	Trumpalaikiai įsipareigojimai		2.836.548,44	3.272.964,55
II.1	Ilgalaikių atidėjinių cinamųjų metų dalis ir trumpalaikiai atidėjiniai			
II.2	Ilgalaikių įsipareigojimų cinamųjų metų dalis	P13, P14	539.332,42	738.535,50
II.3	Trumpalaikiai finansiniai įsipareigojimai	P13, P14	463.392,03	463.392,03
II.4	Mokėtinios subsidijos, dotacijos ir finansavimo sumos			
II.5	Mokėtinios sumos į Europos Sąjungos biudžetą			
II.6	Mokėtinios sumos į biudžetų ir fondus		63.321,96	42.136,46
II.7	Mokėtinios socialinės išmokos			
II.8	Gražintini mokesčiai, įmokos ir jų permokos			114,01
II.9	Tiekėjams mokėtinos sumos			
II.10	Sukauptos mokėtinos sumos	P17	1.718.555,99	1.979.843,48
II.11	Kiti trumpalaikiai įsipareigojimai	P17	51.946,04	48.943,07
F	GRYNASIS TURTAS	P18	-1.301.628,02	-2.364.889,19
I	Rezervai			
II	Nuosavybės metodo įtaka			
III	Sukauptas perviršis ar deficitas		-1.301.628,02	-2.364.889,19
III.1	Einamųjų metų perviršis ar deficitas		1.063.261,17	144.237,29
III.2	Ankstesnių metų perviršis ar deficitas		-2.364.889,19	-2.509.126,48
	IŠ VISO FINANSAVIMO SUMŲ, ĮSIPAREIGOJIMŲ IR GRYNOJO TURTO:		3.349.846,60	3.266.835,18

Savivaldybės administracijos direktorius
(viešojo sektoriaus subjekto vadovas arba jo įgaliotas administracijos vadovas)

Finansų skyriaus vedėja
(vyriausiasis buhalteris (bhalteris))

(parašas)

(parašas)

Eugenijus Luskis
(vardas ir pavardė)

Šarūnė Karalevičienė
(vardas ir pavardė)

Panevėžio rajono savivaldybės išdėsa, Varnio 16-ojos g.27, LT-35185 Panevėžys
2018 M. GRUODŽIO 31 D. PASIBAIGUSIŲ METŲ FINANSINIŲ ATASKAITŲ RINKINYS
 (Visos sumos eurais, jei nenurodyta kitaip)

Pavirtinoma
 ID: -2147424265
 D/L: 2019-03-14 10:41:28

GRVNOJO TURTO POKYČIŲ ATASKAITA
PAGAL 2018 M. GRUODŽIO 31 D. DUOMENIS

Nr. _____ (data)



Eil. Nr.	Straipsniai	Pastabos Nr.	Tinkama kontroliuojantįjiam subjektui				Pateiktimo valiuta ir tikslumas: eurais		
			Daliminkų kapitalas	Tikrosios vertės rezervas	Kiti rezervai	Nuosavybės metodo įtaka	Sutauptas perviršis ar deficitas prieš nuosavybės metodo įtaką	Iš viso	Mazumas dalis
1	2	3	4	5	6	7	8	9	10
1	Likutis užpraėjusio laikotarpio paskutinę dieną								
2	Perimto legalizko turto iš kito vežio sektoriaus subjekto įtaka		X		X			-2.509.126,48	
3	Perimto arba perduoto legalizko turto kiam subjektui įtaka		X		X				
4	Kitos rezervų pildijimo (sumažijimo) sumos		X			X			
5	Kiti sudaryti rezervai		X	X					
6	Kiti panaudoti rezervai		X	X					
7	Daliminkų (nuosavo) kapitalo pildijimo (sumažijimo) sumos		X	X	X				
8	Ataskaitinio laikotarpio grynasis perviršis ar deficitas		X	X	X				
9	Kiti pokyčiai							144.237,29	
10	Likutis praėjusio laikotarpio paskutinę dieną								
11	Perimto legalizko turto iš kito vežio sektoriaus subjekto įtaka		X		X				
12	Perimto arba perduoto legalizko turto kiam subjektui įtaka		X		X				
13	Kitos rezervų pildijimo (sumažijimo) sumos		X			X			
14	Kiti sudaryti rezervai		X	X					
15	Kiti panaudoti rezervai		X	X					
16	Daliminkų (nuosavo) kapitalo pildijimo (sumažijimo) sumos		X	X	X				
17	Ataskaitinio laikotarpio grynasis perviršis ar deficitas		X	X	X				
18	Kiti pokyčiai							1.063.261,17	
19	Likutis ataskaitinio laikotarpio paskutinę dieną							-1.301.628,02	

X pažymėti ataskaitos laukai nepildomi.

Savivaldybės administracijos direktorius
 (teisės aktais įpareigoto pasirašyti asmens parašų pavadinimas)

Finansų skyriaus vedėjas

(vrausiniai buhalteris (buhalteris), kieto orvaloma ornal teisės aktus)

 (parašas)
 (parašas)

Eugenijus Linskis
 (vardas ir pavardė)

Šarūne Karakvičienė
 (vardas ir pavardė)

Panevėžio rajono savivaldybės Iždas, Vasario 16-osios g.27, LT-35185 Panevėžys

2018 M. GRUODŽIO 31 D. pasibaigusių metų FINANSINIŲ ATASKAITŲ RINKINYS

(Visos sumos eurais, jei nenurodyta kitaip)

Patvirtinta
ID: -2147424265
D/L: 2019-03-14 10:41:28

PINIGŲ SRAUTŲ ATASKAITA
PAGAL 2018 M. GRUODŽIO 31 D. DUOMENIS

Nr. _____
(data)

Pateikimo valiuta ir tikslumas: eurais

Eil. Nr.	Straipsniai	Pastabos Nr.	Ataskaitinis laikotarpis	Praejęs ataskaitinis laikotarpis
1	2	3	4	5
A	PAGRINDINĖS VEIKLOS PINIGŲ SRAUTAI		786.683,72	-68.913,75
I	Iplaukos		33.490.084,32	28.543.487,47
I.1	Finansavimo sumos:			
I.1.1	Iš valstybės biudžeto		12.147.148,88	10.524.226,68
I.1.2	Iš savivaldybės biudžeto		12.060.246,21	10.448.026,68
I.1.3	Iš ES, užsienio valstybių ir tarptautinių organizacijų lėšų			
I.1.4	Iš kitų šaltinių		86.902,67	76.200,00
I.2	Iš mokesčių		19.554.900,62	16.892.641,20
I.3	Iš socialinių įmokų			
I.4	Už suteiktas paslaugas		644.017,04	589.991,18
I.5	Gautos palūkanos			
I.6	Kitos įplaukos			
II	Pervestos lėšos		1.144.017,78	536.628,41
II.1	I valstybės biudžetą		-32.675.592,28	-28.612.401,22
II.2	I savivaldybių biudžetus		-107.294,17	-82.026,81
II.3	ES, užsienio valstybėms ir tarptautinėms organizacijoms			
II.4	I kitus išteklių fondus			
II.5	Viešojo sektoriaus subjektams		-32.496.506,15	-28.472.285,82
II.6	Kitiems subjektams		-71.791,96	-58.088,59
III	Išmokos		-27.808,32	
III.1	Socialinių išmokų			
III.2	Kitų paslaugų įsigijimo			
III.3	Sumokėtos palūkanos		-27.808,32	
III.4	Kitos išmokos			
B	INVESTICINĖS VEIKLOS PINIGŲ SRAUTAI		73.663,14	
I	Ilgalaikio turto (išskyrus finansinį) ir biologinio turto įsigijimas			
II	Ilgalaikio turto (išskyrus finansinį) ir biologinio turto perleidimas			
III	Ilgalaikio finansinio turto įsigijimas			
IV	Ilgalaikio finansinio turto perleidimas			
V	Terminuotųjų indėlių (padidėjimas) sumažėjimas			
VI	Gauti dividendai		31.480,70	
VII	Kiti investicinės veiklos pinigų srautai		42.182,44	
C	FINANSINĖS VEIKLOS PINIGŲ SRAUTAI		-738.647,19	354.226,49
I	Iplaukos iš gautų paskolų			
II	Gautų paskolų grąžinimas		-738.647,19	-720.413,57
III	Kiti finansinės veiklos pinigų srautai			1.074.640,06
D	VALIUTOS KURSŲ PASIKEITIMO ĮTAKA PINIGŲ IR PINIGŲ EKVIVALENTŲ LIKUČIUI			
I	Pinigų ir pinigų ekvivalentų padidėjimas (sumažėjimas)		121.699,67	285.312,74
II	Pinigai ir pinigų ekvivalentai ataskaitinio laikotarpio pradžioje		2.107.887,97	1.822.575,23
III	Pinigai ir pinigų ekvivalentai ataskaitinio laikotarpio pabaigoje		2.229.587,64	2.107.887,97

Savivaldybės administracijos direktorius
(viešojo sektoriaus subjekto vadovas arba jo įgaliotas administracijos vadovas)

Finansų skyriaus vedėja
(vyriausiasis buhalteris (buhalteris))

(parašas)

(parašas)

Eugenijus Lunkis
(vardas ir pavardė)

Šarūnė Karalevičienė
(vardas ir pavardė)

VIEŠOJO SEKTORIAUS SUBJEKTŲ PRIVALOMASIS BENDRASIS SĄSKAITŲ PLANAS
PAGAL 2018 M. GRUODŽIO 31 D. DUOMENIS

Pateikimo valiuta ir tikslumas: eurais

Eil. Nr.	Sąskaitos pavadinimas	Ataskaitinis laikotarpis	Praėjęs ataskaitinis laikotarpis	Pokyčiai
1	2	3	4	5
0KL	Nebalansinės sąskaitos			
1KL	Ilgalaikis turtas			0,00
11	Nematerialusis turtas			0,00
111	Pietros darbai			0,00
112	Programinė įranga ir jos licencijos			0,00
113	Patentai ir kitos licencijos			0,00
114	Literatūros, mokslo ir meno kūriniai			0,00
115	Kitas nematerialusis turtas			0,00
116	Nebaigti projektai			0,00
117	Išankstiniai mokėjimai už nematerialųjį turtą			0,00
118	Prestižas			0,00
12	Ilgalaikis materialusis turtas			0,00
1201	Žemė			0,00
1202	Pastatai			0,00
12021	Gyvenamieji pastatai			0,00
12022	Negyvenamieji pastatai			0,00
1203	Infrastruktūros ir kiti statiniai			0,00
12031	Infrastruktūros statiniai			0,00
12032	Kiti statiniai			0,00
1204	Nekilnojamosios kultūros vertybės			0,00
12041	Kultūros paveldo statiniai			0,00
12042	Kitos nekilnojamosios kultūros vertybės			0,00
1205	Mašinos ir įrenginiai			0,00
12051	Gamybos mašinos ir įrenginiai			0,00
12052	Ginkluotė ir karinė technika			0,00
12053	Medicinos įranga			0,00
12054	Kitos mašinos ir įrenginiai			0,00
1206	Transporto priemonės			0,00
1207	Kilnojamosios kultūros vertybės			0,00
12071	Muziejinės vertybės			0,00
12072	Antikvariniai ir meno kūriniai			0,00
12073	Kitos kilnojamosios kultūros vertybės			0,00
1208	Baldai ir biuro įranga			0,00
12081	Baldai			0,00
12082	Kompiuterinė įranga			0,00
12083	Kitą biuro įrangą			0,00
1209	Kitas ilgalaikis materialusis turtas			0,00
12091	Scenos meno priemonės			0,00
12092	Bibliotekų fondai			0,00
12093	Kitos vertybės			0,00
12094	Kitas ilgalaikis materialusis turtas			0,00
1210	Nebaigta statyba ir išankstiniai apmokėjimai			0,00
12101	Nebaigta statyba			0,00
12102	Išankstiniai mokėjimai už ilgalaikį materialųjį turtą			0,00
16	Ilgalaikis finansinis turtas			0,00
161	Investicijos į nuosavybės vertybinius popierius			0,00
1611	Investicijos į kontroliuojamus viešojo sektoriaus subjektus			0,00
1612	Investicijos į kontroliuojamus ne viešojo sektoriaus ir asocijuotus subjektus			0,00
1613	Investicijos į kitus subjektus			0,00
162	Investicijos į ne nuosavybės vertybinius popierius			0,00
1621	Investicijos į iki išpirkimo termino laikomą finansinį turtą			0,00
1622	Investicijos į parduoti laikomą finansinį turtą			0,00
163	Po vienu metų gautinos sumos			0,00
1631	Ilgalaikės paskolos			0,00
1632	Kitos ilgalaikės gautinos sumos			0,00

Panevėžio rajono savivaldybės išdas, Vasario 16-osios g.27, LT-35185 Panevėžys

2018 M. GRUODŽIO 31 D. pasibaigusį metų FINANSINIŲ ATASKAITŲ RINKINYS

(Visos sumos eurais, jei nurodyta kitaip)

Eil. Nr.	Sąskaitos pavadinimas	Ataskaitinis laikotarpis	Praėjęs ataskaitinis laikotarpis	Pokytis
1	2	3	4	5
164	Ilgalaikiai terminuoti indėliai			
165	Kitas ilgalaikis finansinis turtas			0,00
166	Bankstiniai mokėjimai už ilgalaikį finansinį turtą			0,00
17	Mineraliniai ištekčiai ir kitas ilgalaikis turtas			0,00
19	Biologinis turtas			0,00
191	Gyvūnai			0,00
192	Medynai			0,00
193	Parkų ir skverų želdiniai			0,00
194	Daugiametiniai sodiniai			0,00
195	Pasėlai			0,00
196	Kitas biologinis turtas			0,00
197	Bankstiniai mokėjimai už biologinį turtą			0,00
2KL	Trumpalaikis turtas			0,00
20	Atsargos	3.349.846,60	3.266.835,18	83.011,42
200	Strateginės ir neliečiamosios atsargos			0,00
201	Medžiagos ir žaliavos			0,00
202	Ūkinis inventorių			0,00
203	Nebaigta gaminti produkcija			0,00
204	Nebaigtos vykdyti sutartys			0,00
205	Pagaminta produkcija			0,00
206	Atsargos, skirtos parduoti (perduoti)			0,00
207	Kitas turtas, skirtas parduoti			0,00
21	Bankstiniai apmokėjimai			0,00
211	Bankstiniai apmokėjimai			0,00
212	Ateinančių laikotarpių sąnaudos			0,00
22	Per vienus metus gautinos sumos			0,00
221	Gautinos trumpalaikės finansinės sumos	1.120.258,96	1.158.947,21	-38.688,25
2211	Po vieno metų gautinų sumų einamųjų metų dalis			0,00
2212	Gautinos trumpalaikės finansinės sumos			0,00
222	Gautinos finansavimo sumos			0,00
223	Gautinos mokesčių sumos			0,00
224	Gautinos socialinės įmokos	394.893,81	599.084,82	-204.191,01
225	Gautinos sumos už turto naudojimą			0,00
226	Gautinos sumos už parduotas prekes, turtą, paslaugas	6.661,69	9.995,88	-3.334,19
227	Gautinos sumos už konfiskuotą turtą, baudos ir kitos netesybos			0,00
228	Sukauptos gautinos sumos	2.779,46	3.384,57	-605,11
229	Kitos gautinos sumos	715.894,03	501.064,15	214.829,88
23	Trumpalaikės investicijos	29,97	45.417,79	-45.387,82
231	Trumpalaikiai vertybiniai popieriai			0,00
232	Trumpalaikiai terminuoti indėliai			0,00
233	Kitos trumpalaikės investicijos			0,00
24	P pinigai ir pinigų ekvivalentai			0,00
241	P pinigai bankų sąskaitose	2.229.587,64	2.107.887,97	121.699,67
242	Grynjieji pinigai	2.229.587,64	2.107.887,97	121.699,67
243	P pinigai įsaldytose sąskaitose			0,00
244	P pinigai kelyje			0,00
245	P piniginiai dokumentai			0,00
246	Trumpalaikės investicijos (iki 3 mėnesių)			0,00
3KL	Grynasis turtas			0,00
31	Sukauptas perviršis ar deficitas	1.301.628,02	2.364.889,19	-1.063.261,17
32	Rezervai	1.301.628,02	2.364.889,19	-1.063.261,17
321	Tikrosios vertės rezervas			0,00
322	Kiti rezervai			0,00
33	Dalininkų kapitalas			0,00
4KL	Finansavimo sumos			0,00
41	Finansavimo sumos (gautos)	-655.415,24	-659.916,46	4.501,22
411	Finansavimo sumos iš užsienio valstybių (gautos)			0,00
412	Finansavimo sumos iš tarptautinių organizacijų (gautos)			0,00
413	Finansavimo sumos iš Europos Sąjungos (finansinė parama) (gautos)			0,00
414	Finansavimo sumos iš valstybės biudžeto (gautos)			0,00
415	Finansavimo sumos iš savivaldybės biudžeto (gautos)			0,00
416	Finansavimo sumos iš kitų šaltinių (gautos)			0,00
42	Finansavimo sumos (gautos)			0,00
421	Finansavimo sumos iš užsienio valstybių (gautos)	-655.415,24	-659.916,46	4.501,22
4211	Finansavimo sumos iš užsienio valstybių nepiniginiam turtui įsigyti (gautos)			0,00
4212	Finansavimo sumos iš užsienio valstybių kitoms išlaidoms (gautos)			0,00

Panevėžio rajono savivaldybės išdas, Vasario 16-osios g.27, LT-35185 Panevėžys

2018 M. GRUODŽIO 31 D. pasibaigusiu metų FINANSINIŲ ATASKAITŲ RINKINYS
(Visos sumos eurais, jei nurodyta kitaip)

Eil. Nr.	Sąskaitės pavadinimas	Ataskaitinis laikotarpis	Praėjęs ataskaitinis laikotarpis	Pokytis
1	2	3	4	5
422	Finansavimo sumos iš tarptautinių organizacijų (gautos)			
4221	Finansavimo sumos iš tarptautinių organizacijų nepiniginiam turtui įsigyti (gautos)	-530,64		-530,64
4222	Finansavimo sumos iš tarptautinių organizacijų kitoms išlaidoms (gautos)			0,00
423	Finansavimo sumos iš Europos Sąjungos (finansinė parama) (gautos)	-530,64		-530,64
4231	Finansavimo sumos iš Europos Sąjungos (finansinė parama) nepiniginiam turtui įsigyti (gautos)			0,00
4232	Finansavimo sumos iš Europos Sąjungos (finansinė parama) kitoms išlaidoms (gautos)			0,00
424	Finansavimo sumos iš valstybės biudžeto (gautos)			0,00
4241	Finansavimo sumos iš valstybės biudžeto nepiniginiam turtui įsigyti (gautos)	-654.884,60	-659.916,46	5.031,86
4242	Finansavimo sumos iš valstybės biudžeto kitoms išlaidoms (gautos)			0,00
425	Finansavimo sumos iš savivaldybės biudžeto (gautos)	-654.884,60	-659.916,46	5.031,86
4251	Finansavimo sumos iš savivaldybės biudžeto nepiniginiam turtui įsigyti (gautos)			0,00
4252	Finansavimo sumos iš savivaldybės biudžeto kitoms išlaidoms (gautos)			0,00
426	Finansavimo sumos iš kitų šaltinių (gautos)			0,00
4261	Finansavimo sumos iš kitų šaltinių nepiniginiam turtui įsigyti (gautos)			0,00
4262	Finansavimo sumos iš kitų šaltinių kitoms išlaidoms (gautos)			0,00
5KL	Ilgalaikiai įsipareigojimai			0,00
51	Ilgalaikiai atidėjimai	-1.159.510,94	-1.698.843,36	539.332,42
52	Ilgalaikiai įsipareigojimai			0,00
521	Ilgalaikiai įsipareigojimai pagal vyriausybės vertybinius popierius	-1.159.510,94	-1.698.843,36	539.332,42
522	Ilgalaikės užsienio paskolos			0,00
523	Ilgalaikės vidaus paskolos			0,00
524	Ilgalaikiai finansinės nuomos (lizingo) įsipareigojimai	-1.159.510,94	-1.698.843,36	539.332,42
525	Kiti ilgalaikiai įsipareigojimai			0,00
6KL	Trumpalaikiai įsipareigojimai			0,00
61	Trumpalaikiai atidėjimai	-2.836.548,44	-3.272.964,85	436.416,41
611	Ilgalaikių atidėjimų einamųjų metų dalis			0,00
612	Trumpalaikiai atidėjimai			0,00
62	Ilgalaikių įsipareigojimų einamųjų metų dalis			0,00
621	Ilgalaikių įsipareigojimų pagal vyriausybės vertybinius popierius einamųjų metų dalis	-539.332,42	-738.535,50	199.203,08
622	Ilgalaikių užsienio paskolų einamųjų metų dalis			0,00
623	Ilgalaikių vidaus paskolų einamųjų metų dalis			0,00
624	Ilgalaikių finansinės nuomos (lizingo) įsipareigojimų einamųjų metų dalis	-539.332,42	-738.535,50	199.203,08
625	Kitų ilgalaikių įsipareigojimų einamųjų metų dalis			0,00
63	Trumpalaikiai finansiniai įsipareigojimai			0,00
631	Trumpalaikiai įsipareigojimai pagal vyriausybės vertybinius popierius	-463.392,03	-463.392,03	0,00
632	Trumpalaikės užsienio paskolos			0,00
633	Trumpalaikės vidaus paskolos			0,00
634	Trumpalaikiai finansinės nuomos (lizingo) įsipareigojimai	-463.392,03	-463.392,03	0,00
635	Kiti trumpalaikiai finansiniai įsipareigojimai			0,00
64	Mokėtinos subsidijos, dotacijos ir finansavimo sumos			0,00
641	Mokėtinos subsidijos			0,00
642	Mokėtinos dotacijos			0,00
643	Mokėtinos finansavimo sumos			0,00
6431	Mokėtinos finansavimo sumos pagal centralizuotus apmokėjimus			0,00
6432	Mokėtinos finansavimo sumos asignavimų valdytojų programų vykdytojams			0,00
6433	Kitos mokėtinos finansavimo sumos			0,00
65	Mokėtinos sumos į Europos Sąjungos biudžetą			0,00
66	Mokėtinos socialinės išmokos			0,00
661	Mokėtinos valstybinio socialinio draudimo išmokos			0,00
662	Mokėtinos socialinės išmokos iš valstybės biudžeto			0,00
663	Mokėtinos socialinės išmokos iš savivaldybės biudžeto			0,00
664	Mokėtinos socialinės išmokos iš Privalomojo sveikatos draudimo fondo			0,00
665	Mokėtinos sumos pensijų fondams			0,00
666	Kitos mokėtinos socialinės išmokos			0,00
67	Gražintini mokesčiai ir įmokos			0,00
671	Gražintini mokesčiai	-179,30	-114,01	-65,29
672	Gražintinos socialinių įmokų permokos		-114,01	114,01
673	Gražintinos sumų už konfiskuotą turtą, baudų ir netesybų permokos			0,00
674	Kitos gražintinos permokos			0,00
68	Pervestinos sumos	-179,30		-179,30
681	Pervestinos sumos į valstybės biudžetą	-63.321,96	-42.136,46	-21.185,50
682	Pervestinos sumos į savivaldybių biudžetus			0,00
683	Pervestinos sumos išteklių fondams			0,00
684	Pervestinos sumos pagal surinktas įmokas užsienio valstybių organizacijoms			0,00
685	Kitos pervestinos sumos			0,00
686	Gražintinos finansavimo sumos			0,00
69	Mokėtinos sumos, susijusios su vykdoma veikla	-63.321,96	-42.136,46	-21.185,50
691	Tiekojamos mokėtinos sumos	-1.770.322,73	-2.028.786,55	258.463,82
692	Mokėtinos sumos darbuotojams			0,00
693	Mokėtini veiklos mokesčiai			0,00
694	Gauti išankstiniai mokėjimai			0,00
695	Kiti trumpalaikiai įsipareigojimai	-19.164,25	-20.974,50	1.810,25
7KL	Pajamos			
70	Finansavimo pajamos	-1.751.158,48	-2.007.812,05	256.653,57
701	Panaudotų finansavimo šaltinių nepiniginiam turtui įsigyti pajamos	-20.718.586,28	-16.614.065,78	-4.104.520,50
				0,00

Panevėžio rajono savivaldybės išdas, Vassario 16-osios g.27, LT-35185 Panevėžys

2018 M. GRUODŽIO 31 D. pasibaigusiu metų FINANSINIŲ ATASKAITŲ RINKINYS
(Visos sumos eurai, jei nenurodyta kitaip)

Eil. Nr.	Sąskaitos pavadinimas	Ataskaitinis laikotarpis	Praėjęs ataskaitinis laikotarpis	Pokytis
1	2	3	4	5
702	Panaudotų finansavimo sumų kitoms išlaidoms pajamos			
71	Mokesčių pajamos			0,00
711	Apskaičiuotos mokesčių pajamos	-19.758.201,99	-16.319.573,48	-3.438.628,51
712	Pervestinos mokesčių sumos į valstybės biudžetą	-19.758.201,99	-16.319.573,48	-3.438.628,51
713	Pervestinos mokesčių sumos į savivaldybių biudžetus			0,00
714	Pervestinos mokesčių sumos įsteigėjų fondams			0,00
715	Grąžintinos mokesčių sumos			0,00
72	Socialinių įmokų pajamos			0,00
721	Apskaičiuotos socialinių įmokų pajamos			0,00
722	Pervestinos socialinės įmokos			0,00
73	Turto naudojimo pajamos			0,00
731	Apskaičiuotos turto naudojimo pajamos	-87.361,21	-93.651,19	6.289,98
732	Pervestinos sumos už turto naudojimą į valstybės biudžetą	-87.361,21	-93.651,19	6.289,98
733	Pervestinos sumos už turto naudojimą į savivaldybių biudžetus			0,00
734	Pervestinos sumos už turto naudojimą kitiems viešojo sektoriaus subjektams			0,00
74	Prekių, turto, paslaugų pardavimo pajamos			0,00
741	Apskaičiuotos prekių, turto ir paslaugų pardavimo pajamos	-43.699,30	-25.175,25	-18.524,05
742	Pervestinos sumos už parduotas prekes, turą, paslaugas į valstybės biudžetą	-43.699,30	-25.175,25	-18.524,05
743	Pervestinos sumos už parduotas prekes, turą, paslaugas į savivaldybių biudžetus			0,00
75	Sumų už konfiskuotą turą, baudų ir kitų nesybių, susijusių su kita nei finansinė ar investicinė veikla, pajamos	-2.785,01	-652,00	-2.133,01
76	Finansinės ir investicinės veiklos pajamos			0,00
761	Palūkanų pajamos	-73.663,14	-65.342,16	-8.320,98
762	Baudų ir delspinigių pajamos	-1.783,66	-1.548,82	-234,84
763	Pajamos dėl teigiamos valiutos kurso pasikeitimo įtakos	-40.398,78	-27.411,13	-12.987,65
764	Vertybinių popierių perkainojimo pelnas			0,00
765	Dividentai			0,00
766	Finansinio turto perleidimo pelnas	-31.480,70	-36.382,21	4.901,51
767	Kitos finansinės ir investicinės veiklos pajamos			0,00
77	Kitos pajamos			0,00
771	Rinkliavų pajamos	-752.875,63	-109.671,70	-643.203,93
772	Kitos pajamos	-738.694,62	-95.919,29	-642.775,33
80KL	Sąnaudos	-14.181,01	-13.752,41	-428,60
81	Mokesčių Europos Sąjungai sąnaudos	19.655.325,11	16.448.450,41	3.206.874,70
82	Socialinių išmokų sąnaudos			0,00
821	Valstybinio socialinio draudimo išmokų sąnaudos			0,00
822	Socialinių išmokų iš valstybės biudžeto sąnaudos			0,00
823	Socialinių išmokų iš savivaldybės biudžeto sąnaudos			0,00
824	Privalomojo sveikatos draudimo fondo socialinių išmokų sąnaudos			0,00
825	Kitų socialinių išmokų sąnaudos			0,00
83	Subsidijų, dotacijų, finansavimo sąnaudos			0,00
831	Subsidijų sąnaudos	19.622.763,18	16.406.386,10	3.216.377,08
832	Dotacijų sąnaudos			0,00
833	Finansavimo sąnaudos			0,00
87	Pagrindinės veiklos sąnaudos	19.622.763,18	16.406.386,10	3.216.377,08
8701	Darbo užmokesčio sąnaudos	8,00	8,00	0,00
8702	Socialinio draudimo sąnaudos			0,00
8703	Ilgalaikio turto nusidėvėjimo ir amortizacijos sąnaudos			0,00
8704	Komunalinių paslaugų ir ryšių sąnaudos			0,00
8705	Komandiruočių sąnaudos			0,00
8706	Transporto sąnaudos			0,00
8707	Kvalifikacijos kėlimo sąnaudos			0,00
8708	Paprastojo remonto ir eksploatacinių sąnaudos			0,00
8709	Nuvertėjimo ir nurašytų sumų sąnaudos			0,00
8710	Sunaudojimų ir parduotų atsargų savikaina	8,00	8,00	0,00
8711	Nuomos sąnaudos			0,00
8712	Kitų paslaugų sąnaudos			0,00
8713	Pagrindinės veiklos kitos sąnaudos			0,00
88	Kitos veiklos sąnaudos			0,00
89	Finansinės ir investicinės veiklos sąnaudos			0,00
891	Palūkanų sąnaudos	32.553,93	42.056,31	-9.502,38
892	Baudų ir delspinigių sąnaudos	32.442,24	41.956,58	-9.514,34
893	Sąnaudos dėl teigiamos valiutos kurso pasikeitimo įtakos			0,00
894	Vertybinių popierių perkainojimo nuostoliai			0,00
895	Finansinio turto perleidimo nuostoliai			0,00
896	Finansinės ir investicinės veiklos kitos sąnaudos			0,00
9KL	Specialiosios sąnaudos	111,69	99,73	11,96
91	Nuosavybės metodo įtaka		21.378,08	-21.378,08
911	Kontroliuojamų subjektų rezultatas			0,00
912	Asocijuojamų subjektų rezultatas			0,00
92	Apskaitos politikos keitimo ir esminių klaidų taisymo įtaka			0,00
921	Apskaitos politikos keitimo įtaka		21.378,08	-21.378,08
922	Praėjusių laikotarpių esminių klaidų taisymo įtaka		21.378,08	-21.378,08
93	Pelno mokesčiai			0,00

Panevėžio rajono savivaldybės išdas, Vasario 16-osios g.27, LT-35185 Panevėžys

2018 M. GRUODŽIO 31 D. pasibaigusiu metų FINANSINIŲ ATASKAITŲ RINKINYS
(Visos sumos eurais, jei nenurodyta kitaip)

Patvirtinta
ID: -2147424265
D/L: 2019-03-14 10:41:28

VEIKLOS REZULTATŲ ATASKAITA
PAGAL 2018 M. GRUODŽIO 31 D. DUOMENIS

Nr. _____
(data)

Patikimo valiuta ir tikslumas:

Eil. Nr.	Straipsniai	Pastabos Nr.	Ataskaitinis laikotarpis	Praėjęs ataskaitinis laikotarpis
1	2	3	4	5
A	PAGRINDINĖS VEIKLOS PAJAMOS		20.496.896,61	16.415.492,77
I	FINANSAVIMO PAJAMOS			
II	MOKESČIŲ IR SOCIALINIŲ ĮMOKŲ PAJAMOS	P19, P20	19.758.201,99	16.319.573,48
II.1	Mokesčių pajamos grynąja verte		19.758.201,99	16.319.573,48
II.1.1	Mokesčių pajamos		19.758.201,99	16.319.573,48
II.1.2	Pervestinių mokesčių suma			
II.2	Socialinių įmokų pajamos grynąja verte			
II.2.1	Socialinių įmokų pajamos			
II.2.2	Pervestinių socialinių įmokų suma			
III	PAGRINDINĖS VEIKLOS KITOS PAJAMOS		738.694,62	95.919,29
III.1	Pagrindinės veiklos kitos pajamos	P21	738.694,62	95.919,29
III.2	Pervestinių į biudžetą pagrindinės veiklos kitų pajamų suma			
B	PAGRINDINĖS VEIKLOS SĄNAUDOS	P22	-19.622.771,18	-16.406.394,10
I	NUVERTĖJIMO IR NURASŲTŲ SUMŲ		-8,00	-8,00
II	SOCIALINIŲ ĮSMOKŲ			
III	FINANSAVIMO		-19.622.763,18	-16.406.386,10
IV	KITOS			
C	PAGRINDINĖS VEIKLOS PERVERŠIS AR DEFICITAS		874.125,43	9.098,67
D	KITOS VEIKLOS REZULTATAS		148.026,53	133.230,85
I	KITOS VEIKLOS PAJAMOS		148.026,53	133.230,85
II	PERVESTINOS Į BIUDŽETĄ KITOS VEIKLOS PAJAMOS			
III	KITOS VEIKLOS SĄNAUDOS			
E	FINANSINĖS IR INVESTICINĖS VEIKLOS REZULTATAS	P23	41.109,21	23.285,85
F	APSKAITOS POLITIKOS KEITIMO IR ESMINIŲ APSKAITOS KLAIIDŲ TAISYMO ĮTAKA			-21.378,08
H	GRYNASIS PERVERŠIS AR DEFICITAS PRIEŠ NUOSAVYBĖS METODO ĮTAKĄ		1.063.261,17	144.237,29
I	NUOSAVYBĖS METODO ĮTAKA			
J	GRYNASIS PERVERŠIS AR DEFICITAS		1.063.261,17	144.237,29

Savivaldybės administracijos direktorius
(viešojo sektoriaus subjekto vadovas arba jo įgaliotas administracijos vadovas)

Finansų skyriaus vedėja
(vyriausiasis buhalteris (buhalteris))

(parašas)

(parašas)

Eugenijus Lunskis
(vardas ir pavardė)

Šarūnė Karalevičienė
(vardas ir pavardė)

Panevėžio rajono savivaldybės išdas, Vasario 16-osios g.27, LT-35185 Panevėžys

2018 M. GRUODŽIO 31 D. pasibaigusių metų FINANSINIŲ ATASKAITŲ RINKINYS
(Visos sumos eurai, jei nenurodyta kitaip)

Patvirtinta
ID: -2147424265
D/L: 2019-03-14 10:41:28

Finansinis ataskaitų aiškinamasis raštas

1 Bendroji informacija

Panevėžio rajono savivaldybės išdas, lėteklių fondai

*Adresas: Vasario 16-osios g.27, LT-35185
Panevėžys*

Subjektas užsiima

veikla

Ataskaitinio laikotarpio pabaigoje viešojo sektoriaus subjekto filialai ar kiti struktūriniai padaliniai buvo šie:

Eil. Nr.	Filialas / struktūrinis padalinys	Buveinės adresas	Pagrindinė veikla
1	2	3	4

Vidutinis darbuotojų skaičius per ataskaitinį laikotarpį buvo:

Ataskaitinis laikotarpis	Praėjęs ataskaitinis laikotarpis
0	0

Sąlygos, kuriomis paremta veikla ir kurios gali paveikti tolesnę veiklą:

Ataskaitinio laikotarpio trukmė, jei veikla nebuvo vykdoma visus finansinius metus (data nuo iki):

2	Apskaitos politika
1	Finansinių ataskaitų forma
2	Finansinių ataskaitų rinkinys parengtas pagal VSAFAS, kurie taikytini išdo ūkiniŲ operacijų ir įvykių apskaitai.
2	Finansinių ataskaitų valiuta
3	Finansinių ataskaitų rinkinys sudarytas eurais.
3	Nematerialusis turtas
4	Ilgalaikis materialusis turtas
5	Biologinis turtas
6	Finansinis turtas ir finansiniai įsipareigojimai
	Ūkinės operacijos susijusios su finansiniu turtu apskaitoje registruojamos ir finansinio turto apskaita tvarkoma, vadovaujantis 17-uoju VSAFAS „Finansinis turtas ir finansiniai įsipareigojimai“. Išdo finansinį turtą sudaro gautinos sumos ir pinigai. Gautinos sumos pirmojo pripažinimo metu yra įvertinamos ir registruojamos įsigijimo savikaina. Trumpalaikės gautinos sumos finansinėse ataskaitose parodomos įsigijimo savikaina, atėmus atgautas sumas ir nuvertėjimo nuostolius. Ilgalaikių gautinų sumų išdas neturi.
	Pinigams priskiriami bankų sąskaitose laikomi pinigai eurais. Finansinės būklės ataskaitoje pinigai ir jų ekvivalentai priskiriami prie trumpalaikio turto.
7	Atsargos
8	Finansavimo sumos
	Finansavimo sumos apskaitomos pagal 20-ajame VSAFAS „Finansavimo sumos“ nustatytus reikalavimus. Finansavimo sumos išdo apskaitoje pripažįstamos, kai atitinka VSAFAS nustatytus pripažinimo kriterijus. Savivaldybės išdo finansavimo sumoms priskiriami valstybės biudžeto asignavimai, specialioji tikslinė dotacija, bendrosios dotacijos kompensacija, gautos įplaukos už parduotą valstybinę žemę, neatlygintinai gautos lėšos iš užsienio valstybių ir tarptautinių organizacijų, kitos finansavimo sumos.
	Gautos ir gautinos finansavimo sumos arba jų dalis pripažįstamos finansavimo pajamomis tais laikotarpiais, kuriais patiriamos su finansavimo sumomis susijusios sąnaudos.
	Asignavimų valdytojams perduotos finansavimo sumos, kurios buvo gautos iš valstybės biudžeto, Europos Sąjungos, kitų išteklių fondų, išdo sąnaudomis nepripažįstamos, bet registruojamos perduotos finansavimo sumos.
	Finansavimo sąnaudos išdo apskaitoje pripažįstamos, kai savivaldybės biudžeto lėšomis, išskyrus grąžinamas įstaigų pervestas už pajamų lėšas, finansuojami asignavimų valdytojai. Visos gautos, gautinos ir perduotos finansavimo sumos išdo apskaitoje grupuojamos pagal finansavimo sumų paskirtį: nepiniginiam turtui įsigyti ir kitoms išlaidoms. Gautos finansavimo sumos, kurių paskirtis registravimo apskaitoje metu neaiški, priskiriamos finansavimo sumoms kitoms išlaidoms ir pergrupuojamos, kai neaiškia tikroji jų paskirtis.
9	Atidėjiniai
	Savivaldybės išdas ilgalaikių ir trumpalaikių atidėjinių neturi.
10	Nuoma, finansinė nuoma (lizingas)
11	Segmentai
	Finansavimo sąnaudos apskaitomos pagal segmentus ir informacija pagal segmentus pateikiama finansinių ataskaitų aiškinamajame rašte pagal 25-ajame VSAFAS „Segmentų pateikimas finansinių ataskaitų rinkinyje“ nustatytus reikalavimus. Segmentai išskiriami pagal šias savivaldybės atliekamas valstybės valdymo funkcijas: bendrųjų valstybės paslaugų; viešosios tvarkos ir visuomenės apsaugos; gynybos; ekonomikos sektorius; aplinkos apsaugos; būsto ir komunalinio ūkio; sveikatos priežiūros; poilsio, kultūros ir religijos; švietimo; socialinės apsaugos.
12	Mokesčių ir socialinių įmokų pajamos
	Pajamų apskaitos principai, metodai ir taisyklės nustatyti 9-ajame VSAFAS „Mokesčių ir socialinių įmokų pajamos“, 10-ajame VSAFAS „Kitos pajamos“ ir 20-ajame VSAFAS „Finansavimo sumos“.
	Pajamų apskaitai taikomas kaupimo principas. Pajamos registruojamos apskaitoje ir rodomos finansinėse ataskaitose tą ataskaitinį laikotarpį, kuri yra uždirbamos, nepriklausomai nuo pinigų gavimo momento.
	Gaunamos įplaukos už biudžetinių įstaigų suteiktas paslaugas, kurios turės būti grąžintos toms pačioms biudžetinėms įstaigoms, pajamomis nepripažįstamos.
13	Kitos pajamos
	Pagrindinės veiklos kitos pajamos, kitos veiklos pajamos, finansinės investicinės veiklos pajamos pripažįstamos, įvertinamos, rekonstruojamos apskaitoje pagal 10-ąjį VSAFAS „Kitos pajamos“ nuostatus.
	Finansavimo pajamos pripažįstamos, jei patiriamos išdo sąnaudos, kurioms finansavimo sumos gautos iš Europos Sąjungos, valstybės biudžeto, kitų išteklių fondų arba kai gautos finansavimo sumos perduotos ne viešojo sektoriaus subjektams.
	Finansavimo pajamos registruojamos pagal 20-ąjį VSAFAS „Finansavimo sumos“ nuostatus.
	Finansinės investicinės veiklos pajamos sudaro palūkanų, dividendų, baudų ir delspinigių pajamos.
	Iki 2016 m. išdas neturėjo kitos veiklos pajamų, nuo 2016 m. kitos veiklos pajamoms priskirtos: administracinių baudų, turto pardavimo, žemės nuomos ir kitos pajamos.
14	Sąnaudos
	Sąnaudų apskaitos principai, metodai ir taisyklės nustatyti 11-ajame VSAFAS. Sąnaudos apskaitoje pripažįstamos vadovaujantis kaupimo ir palyginamumo principais tuo ataskaitiniu laikotarpiu, kai uždirbamos su jomis pajamos, neatsižvelgiant į nišienį išleidimo laiką. Sąnaudų dvidis įvertinamas sumokėta arba mokėtina pinigų arba jų ekvivalentu suma.
15	Valstybės skolos ir kitos skolinimosi išlaidos
16	Operacijos užsienio valiuta

2018 M. GRUODŽIO 31 D. pasibaigusią metų FINANSINIŲ ATASKAITŲ RINKINYS

(Visos sumos eurais, jei nenurodyta kitaip)

Patvirtinta
ID: -2147424265
D/L: 2019-03-14 10:41:28

2 Apskaitos politika

Sandoriai užsienio valiuta registruojami apskaitoje ir pateikiami finansinėse ataskaitose pagal 21-ajame VSAFAS „Sandoriai užsienio valiuta“ nustatytus reikalavimus. Sandoriai užsienio valiuta pirminio pripažinimo metu registruojami apskaitoje pagal sandorio dieną galiojusį euro ir užsienio valiutos santikį, nustatytą vadovaujantis Lietuvos Respublikos buhalterinės apskaitos

17 Straipsnių tarpusavio užskaitos

Sudarant finansinių ataskaitų rinkinį, finansinio turto ir įsipareigojimų, taip pat pajamų ir sąnaudų tarpusavio užskaita negalima, išskyrus atvejus, kai konkrečius VSAFAS numato būtent tokias užskaitas.

18 Kiti apskaitos principai

Savivaldybės išdas, tvarkydamas apskaitą, vadovaujasi ir kitais bendraisiais pagrindiniais buhalterinės apskaitos principais:
periodiškumo;
palyginimo;
atsargumo;
neutralumo;
veiklos tęstinumo.

Aiškinaomojo rašto pastabos nepateikiamos, jeigu ataskaitinio ir praėjusio ataskaitinio laikotarpio finansinėse ataskaitose atitinkamos informacijos nėra, t. y. finansinių ataskaitų straipsnių sumos lygios nuliui.

2018 M. GRUODŽIO 31 D. pasibaigusių metų FINANSINIŲ ATASKAITŲ RINKINYS
(Visos sumos eurais, jei nenurodyta kitaip)

Fatvirimas
ID: -2147424265
D/L: 2019-03-14 10:41:28

APSKAITOS POLITIKOS KEITIMO IR KLaidŲ TAISYMO ĮTAKA FINANSINĖS BŪKLĖS ATASKAITOS STRAIPSNIAMS

Eil. Nr.	Straipsniai	Paskutinė praėjusio ataskaitinio laikotarpio diena	Apskaitos politikos keitimo ir klaidų taisymo įtaka		Paskutinė praėjusio ataskaitinio laikotarpio diena, įvertinus apskaitos politikos keitimo ir klaidų taisymo įtaką
			Paddėjimas	Sumažėjimas (-)	
1	2	3	4	5	6=3+4+5
A	ILGALAIKIS TURTAS				0,00
I	Nematerialusis turtas				0,00
II	Ilgalaikis materialusis turtas				0,00
III	Ilgalaikis finansinis turtas				0,00
IV	Kitas ilgalaikis turtas				0,00
B	BIOLOGINIS TURTAS				0,00
C	TRUMPALAIKIS TURTAS	3.266.835,18			3.266.835,18
I	Atsargos				0,00
I.1	Atsargos, išskyrus ilgalaikį materialųjį ir biologinį turtą, skirtą parduoti				0,00
I.2	Ilgalaikis materialusis ir biologinis turtas, skirtas parduoti				0,00
II	Išankstiniai apmokėjimai				0,00
III	Per vienus metus gautinos sumos	1.158.947,21			1.158.947,21
III.1	Gautinos trumpalaikės finansinės sumos				0,00
III.2	Gautini mokesčiai ir socialinės įmokos	599.084,82			599.084,82
III.3	Gautinos finansavimo sumos				0,00
III.4	Gautinos sumos už turto naudojimą, parduotas prekes, turtą, paslaugas	9.995,88			9.995,88
III.5	Sukauptos gautinos sumos	501.064,15			501.064,15
III.6	Kitos gautinos sumos	48.802,36			48.802,36
IV	Trumpalaikės investicijos				0,00
V	P pinigai ir pinigų ekvivalentai	2.107.887,97			2.107.887,97
	IŠ VISO TURTO	3.266.835,18			3.266.835,18
D	FINANSAVIMO SUMOS	659.916,46			659.916,46
I	Iš valstybės biudžeto	659.916,46			659.916,46
II	Iš savivaldybės biudžeto				0,00
III	Iš Europos Sąjungos, užsienio valstybių ir tarptautinių organizacijų	0,00			0,00
IV	Iš kitų šaltinių				0,00
E	ĮSIPAREIGOJIMAI	4.971.807,91			4.971.807,91
I	Ilgalaikiai įsipareigojimai	1.698.843,36			1.698.843,36
I.1	Ilgalaikiai finansiniai įsipareigojimai	1.698.843,36			1.698.843,36
I.2	Ilgalaikiai atidėjimai				0,00
I.3	Kiti ilgalaikiai įsipareigojimai				0,00
II	Trumpalaikiai įsipareigojimai	3.272.964,55			3.272.964,55
II.1	Ilgalaikių atidėjimų einamųjų metų dalis ir trumpalaikiai atidėjimai				0,00
II.2	Ilgalaikių įsipareigojimų einamųjų metų dalis	738.535,50			738.535,50
II.3	Trumpalaikiai finansiniai įsipareigojimai	463.392,03			463.392,03
II.4	Mokėtinos subsidijos, dotacijos ir finansavimo sumos				0,00
II.5	Mokėtinos sumos iš Europos Sąjungos biudžetą				0,00
II.6	Mokėtinos sumos iš biudžetų ir fondų	42.136,46			42.136,46
II.7	Mokėtinos socialinės išmokos				0,00
II.8	Grąžintini mokesčiai, įmokos ir jų permokos	114,01			114,01
II.9	Tiekėjams mokėtinos sumos				0,00
II.10	Sukauptos mokėtinos sumos	1.979.843,48			1.979.843,48
II.11	Kiti trumpalaikiai įsipareigojimai	48.943,07			48.943,07
F	GRYNASIS TURTAS	-2.364.889,19			-2.364.889,19
I	Rezervai				0,00
II	Nuosevybės metodo įtaka				0,00
III	Sukauptas perviršis ar deficitas	-2.364.889,19			-2.364.889,19
III.1	Einamųjų metų perviršis ar deficitas	144.237,29			144.237,29
III.2	Ankstesnių metų perviršis ar deficitas	-2.509.126,48	0,00		-2.509.126,48
	IŠ VISO FINANSAVIMO SUMŲ, ĮSIPAREIGOJIMŲ IR GRYNANO TURTO	3.266.835,18			3.266.835,18

Savivaldybės administracijos direktorius
(viešojo sektoriaus subjekto vadovas arba jo įgaliotas administracijos vadovas)

Finansų skyriaus vedėja
(vyriausiasis buhalteris (buhalteris))

(parašas)

(parašas)

Eugenijus Luskis
(vardas ir pavardė)

Šarūnė Karalevičienė
(vardas ir pavardė)

APSKAITOS POLITIKOS KEITIMO IR KLAIDŲ TAISYMO ĮTAKA VEIKLOS REZULTATŲ ATASKAITOS STRAIPSNIAMS

Eil. Nr.	Straipsniai	Praejęs ataskaitinis laikotarpis	Apskaitos politikos keitimo ir klaidų taisymo įtaka		Praejęs ataskaitinis laikotarpis, įvertinamas apskaitos politikos keitimo ir klaidų taisymo įtaka
			Padidėjimas	Sumažėjimas (-)	
1	2	3	4	5	6=3+4-5
A	PAGRINDINĖS VEIKLOS PAJAMOS				
I	FINANSAVIMO PAJAMOS	16.415.492,77			16.415.492,77
II	MOKESČIŲ IR SOCIALINIŲ ĮMOKŲ PAJAMOS				0,00
II.1	Mokesčių pajamos grynąja verte	16.319.573,48			16.319.573,48
II.1.1	Mokesčių pajamos	16.319.573,48			16.319.573,48
II.1.2	Pervestinių mokesčių suma				0,00
II.2	Socialinių įmokų pajamos grynąja verte				0,00
II.2.1	Socialinių įmokų pajamos				0,00
II.2.2	Pervestinių socialinių įmokų suma				0,00
III	PAGRINDINĖS VEIKLOS KITOS PAJAMOS	95.919,29			95.919,29
III.1	Pagrindinės veiklos kitos pajamos	95.919,29			95.919,29
III.2	Pervestinių pagrindinės veiklos kitų pajamų suma				0,00
B	PAGRINDINĖS VEIKLOS ŠAUNAUDOS				
I	NUVERTĖJIMO IR NURAŠYTŲ SUMŲ	-16.406.394,10			-16.406.394,10
II	SOCIALINIŲ ĮSMOKŲ	-8,00			-8,00
III	FINANSAVIMO				0,00
IV	KITOS	-16.406.386,10			-16.406.386,10
C	PAGRINDINĖS VEIKLOS PERVERŠIS AR DEFICITAS				
D	KITOS VEIKLOS REZULTATAS	9.098,67			9.098,67
I	KITOS VEIKLOS PAJAMOS	133.230,85			133.230,85
II	PERVESTINOS Į BIUDŽETĄ KITOS VEIKLOS PAJAMOS				0,00
III	KITOS VEIKLOS ŠAUNAUDOS				0,00
E	FINANSINĖS IR INVESTICINĖS VEIKLOS REZULTATAS				
F	APSKAITOS POLITIKOS KEITIMO IR ESMINIŲ APSKAITOS KLAIDŲ TAISYMO ĮTAKA	23.285,85			23.285,85
G	GRYNASIS PERVERŠIS AR DEFICITAS PRIEŠ NUOSAVYBĖS METODŲ ĮTAKA	-21.378,08			-21.378,08
H	NUOSAVYBĖS METODŲ ĮTAKA	144.237,29			144.237,29
I	GRYNASIS PERVERŠIS AR DEFICITAS	144.237,29			144.237,29

Savivaldybės administracijos direktorius
(viešojo sektoriaus subjekto vadovas arba jo įgaliotas administracijos vadovas)

Finansų skyriaus vedėja
(vyriausiasis buhalteris (buhalteris))

(parašas)

(parašas)

Eugenijus Luskis
(vardas ir pavardė)

Šarūnė Karalevičienė
(vardas ir pavardė)

Panevėžio rajono savivaldybės išdėdas, Vasario 16-osios g.27, LT-35185 Panevėžys

2018 M. GRUODŽIO 31 D. pasibaigusiu metų FINANSINIŲ ATASKAITŲ RINKINYS
(Visas sumos eurais, jei nenurodyta kitaip)

P2 Informacija pagal segmentus

ATASKAITINIO LAIKOTARPIO INFORMACIJA PAGAL VEIKLOS SEGMENTUS

Eil. Nr.	Finansinių ataskaitų straipsniai	Segmentai						Sveikatos apsauga
		Bendros vstybės paslaugos	Gynyba	Viešoji tvarka ir visuomenės apsauga	Ekonomika	Aplinkos apsauga	Būstas ir komunalinis ūkis	
1	2	3	4	5	6	7	8	9
1	Pagrindinės veiklos sąnaudos	-2.712.317,62	-4.785,89	-38.326,62	-224.954,58	-1.229.480,10	-976.833,99	-141.742,89
1.1	Darbo užmokesčio ir socialinio draudimo							
1.2	Nusidėjęjimo ir amortizacijos							
1.3	Komunalinių paslaugų ir ryšių							
1.4	Komandiruočių							
1.5	Transporto							
1.6	Kvalifikacijos kėlimo							
1.7	Paprastojto remonto ir eksploataavimo							
1.8	Nuvertėjimo ir nurašytų sumų	-8,00						
1.9	Sunaudojų ir parduotų atsargų savikaina							
1.10	Socialinių išmokų							
1.11	Nuomos							
1.12	Finansavimo							
1.13	Kitų paslaugų	-2.712.309,62	-4.785,89	-38.326,62	-224.954,58	-1.229.480,10	-976.833,99	-141.742,89
1.14	Kitos							
2	Apskaitos politikos keitimo ir esminių apskaitos klaidų taisymo įtaka							
3	Pagrindinės veiklos pinigų srautai							
3.1	Išmokos	-27.808,32						
3.1.1	Darbo užmokesčio ir socialinio draudimo							
3.1.2	Komunalinių paslaugų ir ryšių							
3.1.3	Komandiruočių							
3.1.4	Transporto							
3.1.5	Kvalifikacijos kėlimo							
3.1.6	Paprastojto remonto ir eksploataavimo							
3.1.7	Atsargų įsigijimo							
3.1.8	Socialinių išmokų							
3.1.9	Nuomos							
3.1.10	Kitų paslaugų įsigijimo							
3.1.11	Sumokėtos patikėtos	-27.808,32						
3.1.12	Kitos išmokos							

Panevėžio rajono savivaldybės ūžias, Vasario 16-osios g.27, LT-35185 Panevėžys

2018 M. GRUODŽIO 31 D. pasibaigusių metų FINANSINIŲ ATASKAITŲ RINKINYS

(Visos sumos eurais, jei nenurodyta kitaip)

Patvirtinta
ID: -2147424265
D/L: 2019-03-14 10:41:28

P2 Informacija pagal segmentus

Eil. Nr.	Finansinių ataskaitų straipsniai	Segmentai			Iš viso
		Poilsis, kultūra ir religija	Švietimas	Socialinė apsauga	
1	2	10	11	12	13
1	Pagrindinės veiklos sąnaudos	-3.225.227,29	-7.567.539,93	-3.501.562,27	-19.622.771,18
1.1	Darbo užmokesčio ir socialinio draudimo				
1.2	Nusidėvėjimo ir amortizacijos				
1.3	Komunalinių paslaugų ir ryšių				
1.4	Komandiruočių				
1.5	Transporto				
1.6	Kvalifikacijos kėlimo				
1.7	Paprastojo remonto ir eksploataavimo				
1.8	Nuverėjimo ir nurašytų sumų				
1.9	Sunaudotų ir perduotų atsargų savikaina				-8,00
1.10	Socialinių išmokų				
1.11	Nuomos				
1.12	Finansavimo				
1.13	Kitų paslaugų	-3.225.227,29	-7.567.539,93	-3.501.562,27	-19.622.763,18
1.14	Kitos				
2	Apskaitos politikos keitimo ir esminių apskaitos klaidų taisymo įtaka				
3	Pagrindinės veiklos pinigų srautai				
3.1	Išmokos				
3.1.1	Darbo užmokesčio ir socialinio draudimo				
3.1.2	Komunalinių paslaugų ir ryšių				
3.1.3	Komandiruočių				
3.1.4	Transporto				
3.1.5	Kvalifikacijos kėlimo				
3.1.6	Paprastojo remonto ir eksploataavimo				
3.1.7	Atsargų įsigijimo				
3.1.8	Socialinių išmokų				
3.1.9	Nuomos				
3.1.10	Kitų paslaugų įsigijimo				
3.1.11	Sumokėtos palūkanos				
3.1.12	Kitos išmokos				-27.808,32

Panevėžio rajono savivaldybės išlaidas, Vasario 16-osios g.27, LT-35185 Panevėžys

2018 M. GRUODŽIO 31 D. pasibaigusių metų FINANSINIŲ ATASKAITŲ RINKINYS

(Visos sumos eurais, jei nenurodyta kitaip)

PRAEJUSIO ATASKAITINIO LAIKOTARPIO INFORMACIJA PAGAL VEIKLOS SEGMENTUS

Eil. Nr.	Finansinių ataskaitų straipsniai	Segmentai						
		Bendros valstybės paslaugos	Gyvyba	Visiškai tvarka ir visuomenės apsauga	Ekonomika	Aplinkos apsauga	Būstas ir komunalinis ūkis	Sveikatos apsauga
1	2	3	4	5	6	7	8	9
1.1	Pagrindinės veiklos sąnaudos	-2.346.149,35	-2.405,34	-32.289,60	-203.584,58	-629.616,77	-770.639,45	-84.338,01
1.2	Darbo užmokesčio ir socialinio draudimo							
1.3	Nusidėvėjimo ir amortizacijos							
1.4	Komunalinių paslaugų ir ryšių							
1.5	Komandiruočių							
1.6	Transporto							
1.7	Kvalifikacijos kėlimo							
1.8	Paprastojo remonto ir eksploatavimo							
1.9	Naivertėjimo ir nurašytų sumų	-8,00						
1.10	Sunaudotų ir parduotų atsargų savikaina							
1.11	Socialinių išmokų							
1.12	Nuomos							
1.13	Finansavimo							
1.14	Kitų paslaugų	-2.346.141,35	-2.405,34	-32.289,60	-203.584,58	-629.616,77	-770.639,45	-84.338,01
1.14	Kitos							
2	Apskaitos politikos keitimo ir esminių apskaitos klaidų taisymo įlaka							
3	Pagrindinės veiklos pinigų sraunai							
3.1	Išmokos							
3.1.1	Darbo užmokesčio ir socialinio draudimo							
3.1.2	Komunalinių paslaugų ir ryšių							
3.1.3	Komandiruočių							
3.1.4	Transporto							
3.1.5	Kvalifikacijos kėlimo							
3.1.6	Paprastojo remonto ir eksploatavimo							
3.1.7	Atsargų įsigijimo							
3.1.8	Socialinių išmokų							
3.1.9	Nuomos							
3.1.10	Kitų paslaugų įsigijimo							
3.1.11	Sumokėtos palūkanos							
3.1.12	Kitos išmokos							

Panevėžio rajono savivaldybės išlaidas, Visarčio 16-osios g.27, LT-35185 Panevėžys

2018 M. GRUODŽIO 31 D. pasibaigusiu metų FINANSINIŲ ATASKAITŲ RINKINYS

(Visos sumos eurais, jei nenurodyta kitaip)

Patvirtinta

ID: -2147424265

D/L: 2019-03-14 10:41:28

Eil. Nr.	Finansinių ataskaitų straipsniai	Segmentai			Iš viso
		Poilsis, kultūra ir religija	Švietimas	Socialinė apsauga	
1	2	10	11	12	13
1	Pagrindinės veiklos sąnaudos	-2.759.864,62	-6.778.656,49	-2.798.849,89	-16.406.394,10
1.1	Darbo užmokesčio ir socialinio draudimo				
1.2	Nusidėvėjimo ir amortizacijos				
1.3	Komunalinių paslaugų ir ryšių				
1.4	Komandiruočių				
1.5	Transporto				
1.6	Kvalifikacijos kėlimo				
1.7	Paprastojo remonto ir eksploataavimo				
1.8	Naiverėjimo ir nurašytų sumų				
1.9	Sunaudotų ir parduotų atsargų savikaina				-8,00
1.10	Socialinių išmokų				
1.11	Nuomos				
1.12	Finansavimo				
1.13	Kitų paslaugų	-2.759.864,62	-6.778.656,49	-2.798.849,89	-16.406.394,10
1.14	Kitos				
2	Apskaitos politikos keitimo ir esminių apskaitos klaidų taisymo įtaka				
3	Pagrindinės veiklos pinigų srautai				
3.1	Išmokos				
3.1.1	Darbo užmokesčio ir socialinio draudimo				
3.1.2	Komunalinių paslaugų ir ryšių				
3.1.3	Komandiruočių				
3.1.4	Transporto				
3.1.5	Kvalifikacijos kėlimo				
3.1.6	Paprastojo remonto ir eksploataavimo				
3.1.7	Atsargų įsigijimo				
3.1.8	Socialinių išmokų				
3.1.9	Nuomos				
3.1.10	Kitų paslaugų įsigijimo				
3.1.11	Sumokėtos palūkanos				
3.1.12	Kitos išmokos				

Panevėžio rajono savivaldybės išdas, Vasario 16-osios g.27, LT-35185 Panevėžys

2018 M. GRUODŽIO 31 D. PASIBAIGUSIŲ METŲ FINANSINIŲ ATASKAITŲ RINKINYS
(Visos sumos eurais, jei nenurodyta kitaip)

PARDUOTI LAIKOMO FINANSINIO TURTO POKYČIAI PER ATASKAITINĮ LAIKOTARPĮ

Eil. Nr.	Finansinio turto pavadinimas	Balansinė vertė ataskaitinio laikotarpio pradžioje	Išgyta	Pardnota (balansine verte pardavimo momentu)	Perkelta į (iš) kitas finansinio turto grupes	Nuvertėjimas
1	2	3	4	5	6	7
1	Ilgalaikis finansinis turtas	0,00	0,00	0,00	0,00	0,00
1.1	Nuosavybės vertybiniai popieriai					
1.2	Ne nuosavybės vertybiniai popieriai					
1.3	Finansinis turtas iš išvestinės finansinės priemonės					
1.4	Kitas					
2	Trumpalaikis finansinis turtas					
2.1	Nuosavybės vertybiniai popieriai					
2.2	Ne nuosavybės vertybiniai popieriai					
2.3	Finansinis turtas iš išvestinės finansinės priemonės					
2.4	Kitas					
3	Iš viso	0,00	0,00	0,00	0,00	0,00

* Šioje skiltyje rodomas ir perduotas perduoti laikomas finansinis turtas.

Panevėžio rajono savivaldybės išdas, Vasario 16-osios g.27, LT-35185 Panevėžys

2018 M. GRUODŽIO 31 D. pasibaigusiu metų FINANSINIŲ ATASKAITŲ RINKINYS

(Visos sumos eurais, jei nenurodyta kitaip)

Patvirtinta
ID: -2147424265
D/L: 2019-03-14 10:41:28

Eil. Nr.	Finansinio turto pavadinimas	Nurašyta (balansine verte nurašymo momentu)*	Tikrosios vertės pokytis	Kiti pokyčiai	Balansinė vertė ataskaitinio laikotarpio pabaigoje
1	2	8	9	10	11
1	Ilgalaikis finansinis turtas	0,00	0,00	0,00	0,00
1.1	Nuosavybės vertybiniai popieriai				
1.2	Ne nuosavybės vertybiniai popieriai				
1.3	Finansinis turtas iš įvestinės finansinės priemonės				
1.4	Kitas				
2	Trumpalaikis finansinis turtas				
2.1	Nuosavybės vertybiniai popieriai				
2.2	Ne nuosavybės vertybiniai popieriai				
2.3	Finansinis turtas iš įvestinės finansinės priemonės				
2.4	Kitas				
3	Iš viso	0,00	0,00	0,00	0,00

Panevėžio rajono savivaldybės išdas, Vasario 16-osios g.27, LT-35185 Panevėžys

2018 M. GRUODŽIO 31 D. pasibaigusiu metų FINANSINIŲ ATASKAITŲ RINKINYS
(Visos sumos eurais, jei nenurodyta kitaip)

IKI IŠPIRKIMO TERMINO LAIKOMO FINANSINIO TURTO IR SUTEIKTŲ PASKOLŲ POKYČIAI PER ATASKAITINIŲ LAIKOTARPIŲ

Eil. Nr.	Finansinio turto pavadinimas	Balansinė vertė ataskaitinio laikotarpio pradžioje	Per ataskaitinį laikotarpį			Perkelta į (iš) kitą finansinio turto grupę
			Išgyta (išgijimo savikaina)	Parduota (balansine verte pardavimo momentu)	6	
1	2	3	4	5	6	
1	Ilgalaikis finansinis turtas ir suteiktos paskolos	0,00	0,00	0,00	0,00	
1.1	Suteiktos paskolos					
1.2	Obligacijos					
1.3	Vekseliai					
1.4	Kiti ne nuosavybės vertybiniai popieriai					
1.5	Ilgalaikiai terminuoti indėliai					
2	Trumpalaikis finansinis turtas ir suteiktos paskolos*	0,00	0,00	0,00	0,00	0,00
2.1	Suteiktos paskolos					
2.2	Obligacijos					
2.3	Vekseliai					
2.4	Kiti ne nuosavybės vertybiniai popieriai					
2.5	Trumpalaikiai terminuoti indėliai					
3	Iš viso	0,00	0,00	0,00	0,00	0,00

* Nurodoma ir ilgalaikio finansinio turto, ir suteiktų paskolų einamųjų metų dalis.

** Amortizacijos suma apima skirtumą tarp finansinio turto įsigijimo savikainos ir amortizuotos savikainos pirminio finansinio turto pripažinimo metu, ir amortizacijos sumos I

Panevėžio rajono savivaldybės išdas, Vasario 16-osios g.27, LT-35185 Panevėžys

2018 M. GRUODŽIO 31 D. pasibaigusių metų FINANSINIŲ ATASKAITŲ RINKINYS

(Visos sumos eurais, jei nenurodyta kitaip)

Eil. Nr.	Finansinio turto pavadinimas	Per ataskaitinį laikotarpį				Nurašyta
		Amortizacijos suma**	Valiutos kurso pokyčio įtaka	Pinginės įplaukos		
1	2	7	8	9	10	
1	Ilgalaikis finansinis turtas ir suteiktos paskolos	0,00	0,00	0,00	0,00	
1.1	Suteiktos paskolos					
1.2	Obligacijos					
1.3	Vekseliai					
1.4	Kiti ne nuosavybės vertybiniai popieriai					
1.5	Ilgalaikiai terminuoti indėliai					
2	Trumpalaikis finansinis turtas ir suteiktos paskolos*	0,00	0,00	0,00	0,00	
2.1	Suteiktos paskolos					
2.2	Obligacijos					
2.3	Vekseliai					
2.4	Kiti ne nuosavybės vertybiniai popieriai					
2.5	Trumpalaikiai terminuoti indėliai					
3	Iš viso	0,00	0,00	0,00	0,00	

Panevėžio rajono savivaldybės išdas, Vasario 16-osios g.27, LT-35185 Panevėžys

2018 M. GRUODŽIO 31 D. pasibaigusiu metų FINANSINIŲ ATASKAITŲ RINKINYS

(Visos sumos eurais, jei nenurodyta kitaip)

Patvirtinta

ID: -2147424265

D/L: 2019-03-14 10:41:28

Eil. Nr.	Finansinio turto pavadinimas	Per ataskaitinį laikotarpį		Balansinė vertė ataskaitinio laikotarpio pabaigoje
		Nuvertėjimas	Kiti pokyčiai	
1	2	11	12	13
1	Ilgalaikis finansinis turtas ir suteiktos paskolos	0,00	0,00	0,00
1.1	Suteiktos paskolos			
1.2	Obligacijos			
1.3	Vekseliai			
1.4	Kiti ne nuosavybės vertybiniai popieriai			
1.5	Ilgalaikiai terminuoti indėliai			
2	Trumpalaikis finansinis turtas ir suteiktos paskolos*	0,00	0,00	0,00
2.1	Suteiktos paskolos			
2.2	Obligacijos			
2.3	Vekseliai			
2.4	Kiti ne nuosavybės vertybiniai popieriai			
2.5	Trumpalaikiai terminuoti indėliai			
3	Iš viso	0,00	0,00	0,00

2018 M. GRUODŽIO 31 D. pasibaigusį metų FINANSINIŲ ATASKAITŲ RINKINYS

(Visos sumos eurais, jei nurodyta kitaip)

Patvirtinta
ID: -2147424265
D/L: 2019-03-14 10:41:28

Abejotinas gautinų pagrindinių nuomos įmokų sumas ir jų pasikeitimą per ataskaitinį laikotarpį sudaro:

Ataskaitinio laikotarpio pradžioje	Per ataskaitinį laikotarpį	Ataskaitinio laikotarpio pabaigoje

Neapibrėžtieji nuomos mokesčiai, kurie buvo pripažinti pajamomis per ataskaitinį laikotarpį:

Ataskaitinis laikotarpis	Praėjęs ataskaitinis laikotarpis

Išnuomoto veiklos nuoma turto balansinė vertė:

Eil. Nr.	Turto grupės	Balansinė vertė	
		Ataskaitinis laikotarpis	Praėjęs ataskaitinis laikotarpis
1	2	3	4
1	Nematerialusis turtas		
1.1	Programinė įranga ir jos licencijos		
1.2	Patentai ir kitos licencijos (išskyrus nurodytus 2 punkte)		
1.3	Literatūros, mokslo ir meno kūriniai		
1.4	Nebaigti projektai		
1.5	Kitas nematerialusis turtas		
2	Ilgalaikis materialusis turtas		
2.1	Žemė		
2.2	Gyvenamieji pastatai		
2.3	Kiti pastatai		
2.4	Infrastruktūros ir kiti statiniai		
2.5	Nekilnojamosios kultūros vertybės		
2.6	Mašinos ir įrenginiai		
2.7	Transporto priemonės		
2.8	Kilnojamosios kultūros vertybės		
2.9	Baldai ir biuro įranga		
2.10	Kitos vertybės		
2.11	Kitas ilgalaikis materialusis turtas		
2.12	Nebaigta statyba		
3	Biologinis turtas		
3.1	Gyvūnai		
3.2	Medynai		
3.3	Parkų ir skverų želdiniai		
3.4	Daugiamečiai sodiniai		
3.5	Pasėliai		
3.6	Kitas biologinis turtas		
4	Atsargos	0,00	0,00
4.1	Ilgalaikis materialusis ir biologinis turtas, skirtas parduoti		
5	Iš viso	0,00	0,00

2018 M. GRUODŽIO 31 D. pasibaigusių metų FINANSINIŲ ATASKAITŲ RINKINYS

(Visos sumos eurai, jei nenurodyta kitaip)

Bendra neapibrėžtųjų nuomos mokesčių suma, pripažinta ataskaitinio laikotarpio pajamomis:

Ataskaitinis laikotarpis	Praėjęs ataskaitinis laikotarpis

Pagal panaudos sutartis perduoto turto balansinė vertė pagal turto grupes paskutinę ataskaitinio laikotarpio dieną:

Eil. Nr.	Turto grupės	Balansinė vertė	
		Ataskaitinis laikotarpis	Praėjęs ataskaitinis laikotarpis
1	2	3	4
1	Nematerialusis turtas		
1.1	Programinė įranga ir jos licencijos		
1.2	Patentai ir kitos licencijos (išskyrus nurodytus 2 punkte)		
1.3	Literatūros, mokslo ir meno kūriniai		
1.4	Nebaigti projektai		
1.5	Kitas nematerialusis turtas		
2	Ilgalaikis materialusis turtas		
2.1	Žemė		
2.2	Gyvenamieji pastatai		
2.3	Kiti pastatai		
2.4	Infrastruktūros ir kiti statiniai		
2.5	Nekilnojamosios kultūros vertybės		
2.6	Mašinos ir įrenginiai		
2.7	Transporto priemonės		
2.8	Kilnojamosios kultūros vertybės		
2.9	Baldai ir biuro įranga		
2.10	Kitos vertybės		
2.11	Kitas ilgalaikis materialusis turtas		
2.12	Nebaigta statyba		
3	Biologinis turtas		
3.1	Gyvūnai		
3.2	Medynai		
3.3	Parkų ir skverų želdiniai		
3.4	Daugiamėčiai sodiniai		
3.5	Pasėliai		
3.6	Kitas biologinis turtas		
4	Atsargos		
4.1	Strateginės ir neliečiamosios atsargos		
4.2	Medžiagos, žaliavos ir ūkinis inventorių		
4.3	Nebaigta gaminti produkcija		
4.4	Pagaminta produkcija, atsargos, skirtos parduoti (perduoti)		
4.5	Ilgalaikis materialusis ir biologinis turtas, skirtas parduoti		
5	Iš viso		

Panevėžio rajono savivaldybės išadas, Vasario 16-osios g.27, LT-35185 Panevėžys

2018 M. GRUODŽIO 31 D. pasibaigusiu metų FINANSINIŲ ATASKAITŲ RINKINYS

(Visos sumos eurais, jei nenurodyta kitaip)

Patvirtinta
ID: -2147424265
D/L: 2019-03-14 10:41:28

P10 Gautinos sumos

INFORMACIJA APIE PER VIENUS METUS GAUTINAS SUMAS

Eil. Nr.	Straipsniai	Paskutinė ataskaitinio laikotarpio diena			Paskutinė praėjusio ataskaitinio laikotarpio diena		
		Iš viso	Tarp jų iš viešojo sektoriaus subjektų	Tarp jų iš kontroliuojamų ir asocijuotųjų ne viešojo sektoriaus subjektų	Iš viso	Tarp jų iš viešojo sektoriaus subjektų	Tarp jų iš kontroliuojamų ir asocijuotųjų ne viešojo sektoriaus subjektų
1	2	3	4	5	6	7	8
1	Per vienus metus gautinų sumų įsigijimo savikaina, iš viso (1.1+1.2+1.3+1.4+1.5+1.6)	1.120.266,96	1.062.960,62	0,00	1.158.955,21	1.114.637,22	
1.1	Gautinos finansavimo sumos						
1.2	Gautini mokesčiai ir socialinės įmokos	394.893,81	394.893,81	0,00	599.084,82	599.084,82	
1.2.1	Gautini mokesčiai	394.893,81	394.893,81		599.084,82	599.084,82	
1.2.2	Gautinos socialinės įmokos						
1.3	Gautinos sumos už turto naudojimą, perduotas prekes, turta, paslaugas	6.661,69			9.995,88	9.995,88	
1.3.1	Gautinos sumos už turto naudojimą	6.661,69			9.995,88	9.995,88	
1.3.2	Gautinos sumos už perduotas prekes						
1.3.3	Gautinos sumos už suteiktas paslaugas						
1.3.4	Gautinos sumos už perduotą ilgalaikį turta						
1.3.5	Kitos						
1.4	Gautinos sumos už konfiskuotą turta, baudos ir kitos netesybos	2.779,46	92,07		3.384,57	3.384,57	
1.5	Sukauptos gautinos sumos	715.902,03	667.944,77		501.072,15	501.064,15	
1.5.1	Iš biudžeto	517.881,63	517.881,63		456.761,65	456.761,65	
1.5.2	Kitos	198.020,40	150.063,14		44.310,50	44.302,50	
1.6	Kitos gautinos sumos	29,97	29,97		45.417,79	1.107,80	
2	Per vienus metus gautinų sumų nuvertėjimas ataskaitinio laikotarpio pabaigoje	-8,00	-8,00		-8,00	-8,00	
3	Per vienus metus gautinų sumų balansinė vertė (1-2)	1.120.258,96	1.062.952,62	0,00	1.158.947,21	1.114.629,22	

Panevėžio rajono savivaldybės išdas, Vasario 16-osios g.27, LT-35185 Panevėžys

2018 M. GRUODŽIO 31 D. pasibaigusį metų FINANSINIŲ ATASKAITŲ RINKINYS

(Visos sumos eurais, jei nenurodyta kitaip)

Patvirtinta
ID: -2147424265
D/L: 2019-03-14 10:41:28

P11 Pinigai ir pinigų ekvivalentai

INFORMACIJA APIE PINIGUS IR PINIGŲ EKVIVALENTUS

Eil. Nr.	Straipsniai	Paskutinė ataskaitinio laikotarpio diena		Paskutinė praėjusio ataskaitinio laikotarpio diena	
		Iš viso	Budžeto asignavimai	Iš viso	Budžeto asignavimai
1	2	3	4	5	6
1	Pinigai iš valstybės biudžeto (įskaitant Europos Sąjungos finansinę paramą) (1.1+1.2+1.3+1.4+1.5+1.6)	2.229.587,64		2.107.887,97	
1.1	Pinigai bankų sąskaitose	2.229.587,64		2.107.887,97	
1.2	Pinigai kasoje				
1.3	Pinigai kelyje				
1.4	Pinigai įšaldytose sąskaitose				
1.5	Pinigų įšaldytose sąskaitose nuvertėjimas				
1.6	Pinigų ekvivalentai				
2	Pinigai iš savivaldybės biudžeto (2.1+2.2+2.3+2.4+2.5+2.6)				
2.1	Pinigai bankų sąskaitose				
2.2	Pinigai kasoje				
2.3	Pinigai kelyje				
2.4	Pinigai įšaldytose sąskaitose				
2.5	Pinigų įšaldytose sąskaitose nuvertėjimas				
2.6	Pinigų ekvivalentai				
3	Pinigai ir pinigų ekvivalentai iš kitų šaltinių (3.1+3.2+3.3+3.4+3.5+3.6+3.7)				
3.1	Pinigai bankų sąskaitose				
3.2	Pinigai kasoje				
3.3	Pinigai kelyje				
3.4	Pinigai įšaldytose sąskaitose				
3.5	Pinigų įšaldytose sąskaitose nuvertėjimas				
3.6	Indėliai, kurių terminas neviršija trijų mėnesių				
3.7	Kiti pinigų ekvivalentai				
4	Iš viso pinigų ir pinigų ekvivalentų (1+2+3)	2.229.587,64		2.107.887,97	
5	Iš jų išteklių fondų lėšos				

Panevėžio rajono savivaldybės išlaidos, Vasario 16-osios g.27, LT-35185 Panevėžys

2018 M. GRUODŽIO 31 D. pasibaigusių metų FINANSINIŲ ATASKAITŲ RINKINYS
(Visos sumos eurais, jei nenurodyta kitaip)

P12 Finansavimo sumos

FINANSAVIMO SUMOS PAGAL ŠALTINI, TIKSLINĘ PASKIRTĮ IR JŲ POKYČIAI PER ATASKAITINI LAIKOTARPĮ

Eil. Nr.	Finansavimo sumos	Finansavimo sumų likutis ataskaitinio laikotarpio pradžioje	Per ataskaitinį laikotarpį					Finansavimo sumų sumažėjimas dėl turto pardavimo	Finansavimo sumų sumažėjimas dėl panaudojimo savo veiklai
			Finansavimo sumos (gautos), išskyrus neatlygintinai gautą turą	Finansavimo sumų pergrupavimas*	Neatlygintinai gautas turtas	Perduota kitiems viešojo sektoriaus subjektams	Finansavimo sumų sumažėjimas dėl turto pardavimo		
1	2	3	4	5	6	7	8	9	
1	Iš valstybės biudžeto (išskyrus valstybės biudžeto dalį gautą iš Europos Sąjungos, užsienio valstybių ir tarptautinių organizacijų)	659,916,46	12,068,136,14	-1,713,03		-11,958,883,64			
1.1	Nepiniginiam turtui įsigyti		2,361,882,88			-1,902,964,60			
1.2	Kitoms išlaidoms kompensuoti	659,916,46	9,706,253,26	-1,713,03		-10,055,919,04			
2	Iš savivaldybės biudžeto (išskyrus savivaldybės biudžeto asignavimų dalį gautą iš Europos Sąjungos, užsienio valstybių ir tarptautinių organizacijų)								
2.1	Nepiniginiam turtui įsigyti								
2.2	Kitoms išlaidoms kompensuoti								
3	Iš Europos Sąjungos, užsienio valstybių ir tarptautinių organizacijų (finansavimo sumų dalis kuri gaunama iš Europos Sąjungos, neįskaitant finansavimo sumų iš valstybės ar savivaldybės biudžetų ES projektams finansuoti)		86,902,67	1,683,93		-88,055,96			
3.1	Nepiniginiam turtui įsigyti			30,138,89		-30,138,89			
3.2	Kitoms išlaidoms kompensuoti		86,902,67	-28,454,96		-57,917,07			
4	Iš kitų šaltinių								
4.1	Nepiniginiam turtui įsigyti								
4.2	Kitoms išlaidoms kompensuoti								
5	Iš viso finansavimo sumų	659,916,46	12,155,038,81	-29,10		-12,046,939,60			

* Šioje skiltyje rodomas finansavimo sumų pergrupavimas; praėjusio ataskaitinio laikotarpio klaidų ištaisymas; valiutos kurso įtaka pinigų likučiams, susijusiems su finansavimo sumomis; finansavimo sumų dalis, pripažinta fondo finansavimo pajamomis.

Panevėžio rajono savivaldybės išd. Vasario 16-osios g.27, LT-35185 Panevėžys

2018 M. GRUODŽIO 31 D. pasibaigusių metų FINANSINIŲ ATASKAITŲ RINKINYS

(Visos sumos eurais, jei nenurodyta kitaip)

Paviršmė
ID: -2147424265
D/L: 2019-03-14 10:41:28

P12 Finansavimo sumos

Eil. Nr.	Finansavimo sumos	Per ataskaitinį laikotarpį				Finansavimo sumų likutis ataskaitinio laikotarpio pabaigoje
		Finansavimo sumų sumažėjimas dėl jų perdavimo ne viešojo sektoriaus subjektams	Finansavimo sumos grąžintos	Finansavimo sumų (gautinų) pasikeitimas	Kiti pokyčiai	
1	2	10	11	12	13	14
1	Iš valstybės biudžeto (išskyrus valstybės biudžeto dalį gautą iš Europos Sąjungos, užsienio valstybių ir tarptautinių organizacijų)		-112.571,33			654.884,60
1.1	Nepiniginiam turtui įsigyti					
1.2	Kitoms išlaidoms kompensuoti		-112.571,33			458.918,28
2	Iš savivaldybės biudžeto (išskyrus savivaldybės biudžeto asignavimų dalį gautą iš Europos Sąjungos, užsienio valstybių ir tarptautinių organizacijų)					195.966,32
2.1	Nepiniginiam turtui įsigyti					
2.2	Kitoms išlaidoms kompensuoti					
3	Iš Europos Sąjungos, užsienio valstybių ir tarptautinių organizacijų (finansavimo sumų dalis kuri gaunama iš Europos Sąjungos, neįskaitant finansavimo sumų iš valstybės ar savivaldybės biudžetų ES projektams finansuoti)					530,64
3.1	Nepiniginiam turtui įsigyti					
3.2	Kitoms išlaidoms kompensuoti					0,00
4	Iš kitų šaltinių					530,64
4.1	Nepiniginiam turtui įsigyti					
4.2	Kitoms išlaidoms kompensuoti					
5	Iš viso finansavimo sumų		-112.571,33			655.415,24

Panevėžio rajono savivaldybės išdėdas, Vasario 16-osios g.27, LT-35185 Panevėžys

2018 M. GRUODŽIO 31 D. PASIBAIGUSIŲ METŲ FINANSINIŲ ATASKAITŲ RINKINYS
(Visos sumos eurais, jei nenurodyta kitaip)

Patvirtinta
ID: -2147424265
D/L: 2019-03-14 10:41:28

FINANSAVIMO SUMŲ LIKUČIAI

Eil. Nr.	Finansavimo sumos	Ataskaitinio laikotarpio pradžioje			Ataskaitinio laikotarpio pabaigoje		
		Finansavimo sumos (gautinos)	Finansavimo sumos (gautos)	Iš viso 5=3+4	Finansavimo sumos (gautinos)	Finansavimo sumos (gautos)	Iš viso 8=6+7
1	2	3	4	5=3+4	6	7	8=6+7
1	Iš valstybės biudžeto (išskyrus valstybės biudžeto asignavimų dalį gautą iš Europos Sąjungos, užstienio valstybių ir tarptautinių organizacijų)		659.916,46	659.916,46		654.884,60	654.884,60
2	Iš savivaldybės biudžeto (išskyrus savivaldybės biudžeto asignavimų dalį gautą iš Europos Sąjungos, užstienio valstybių ir tarptautinių organizacijų)						
3	Iš Europos Sąjungos, užstienio valstybių ir tarptautinių organizacijų (finansavimo sumų dalis, kuri gaunama iš Europos Sąjungos, neįskaitant finansavimo sumų iš valstybės ar savivaldybės biudžetų ES projektams finansuoti)					530,64	530,64
4	Iš kitų šaltinių						
5	Iš viso		659.916,46	659.916,46		655.415,24	655.415,24

Panevėžio rajono savivaldybės išdas, Vasario 16-osios g.27, L.T.-35185 Panevėžys

2018 M. GRUODŽIO 31 D. pasibaigusių metų FINANSINIŲ ATASKAITŲ RINKINYS
(Visos sumos eurais, jei nenurodyta kitaip)

PI3 Finansiniai įsipareigojimai

ĮSIPAREIGOJIMŲ, APSKAITOJE UŽREGISTRUOTŲ AMORTIZUOTA SAVIKAINA, POKYTIS PER ATASKAITINĮ LAIKOTARPĮ

Eil. Nr.	Finansinių įsipareigojimų pavadinimas	Balansinė vertė ataskaitinio laikotarpio pradžioje	Per ataskaitinį laikotarpį					Per ataskaitinį laikotarpį
			prisiminti įsipareigojimai (įsigijimo savikaina)	finansinių įsipareigojimų pergrupavimas	amortizacijos suma*	valiutos kurso pokyčio įtaka	įvydyti įsipareigojimai (grąžintos skolos, sumokėtos palūšanos, išpirkti vertybiniai popieriai)	
1	2	3	4	5	6	7	8	9
1	Ilgalaikiai skoliniai įsipareigojimai	1.698.843,36		-539.332,42				
1.1	Išleistos obligacijos							
1.2	Išleisti išdo vekseliai							
1.3	Gautos paskolos	1.698.843,36		-539.332,42				
1.4	Finansinės nuomos (lizingo) įsipareigojimai							
1.5	Kiti įsipareigojimai							
2	Trumpalaikiai skoliniai ir ilgalaikių skolinių įsipareigojimų einamųjų metų dalis	1.201.927,53		539.332,42			-738.535,50	
2.1	Išleistos obligacijos							
2.2	Išleisti išdo vekseliai							
2.3	Gautos paskolos	1.201.927,53		539.332,42			-738.535,50	
2.4	Finansinės nuomos (lizingo) įsipareigojimai							
2.5	Kiti įsipareigojimai							
3	Kiti įsipareigojimai							
3.1	Kiti ilgalaikiai įsipareigojimai							
3.2	Kitų ilgalaikių įsipareigojimų einamųjų metų dalis							
4	Iš viso	2.900.770,89		0,00			-738.535,50	

* Amortizacijos suma apima skirtumą tarp finansinio turto įsigijimo savikainos ir amortizuotos savikainos pirminio finansinio turto pripažinimo metu ir amortizacijos sumos pasikeitimą per ataskaitinį laikotarpį.

Panevėžio rajono savivaldybės Ištis, Vasario 16-osios g.27, LT-35185 Panevėžys

2019 M. GRUODŽIO 31 D. PASIBAIGusių metų FINANSINIŲ ATASKAITŲ RINKINYS
(Visos sumos eurais, jei nenurodyta kitaip)

Patvirtina
ID: -2147424265
D/L: 2019-03-14 10:41:28

P13 Finansiniai įsipareigojimai

Eil. Nr.	Finansinių įsipareigojimų pavadinimas	i		Balansinė vertė ataskaitinio laikotarpio pabaigoje
		10	11	
1	2	10	11	
1	Ilgalaikiai skoliniai įsipareigojimai		1.159.510,94	
1.1	Išleistos obligacijos			
1.2	Išleisti išdo vekseliai			
1.3	Gautos paskolos		1.159.510,94	
1.4	Finansinės nuomos (lizingo) įsipareigojimai			
1.5	Kiti įsipareigojimai			
2	Trumpalaikiai skoliniai ir ilgalaikių skolinių įsipareigojimų einamųjų metų dalis		1.002.724,45	
2.1	Išleistos obligacijos			
2.2	Išleisti išdo vekseliai			
2.3	Gautos paskolos		1.002.724,45	
2.4	Finansinės nuomos (lizingo) įsipareigojimai			
2.5	Kiti įsipareigojimai			
3	Kiti įsipareigojimai			
3.1	Kiti ilgalaikiai įsipareigojimai			
3.2	Kiti ilgalaikių įsipareigojimų einamųjų metų dalis			
4	Iš viso		2.162.235,39	

Panevėžio rajono savivaldybės išdas, Vasario 16-osios g.27, LT-35185 Panevėžys

2018 M. GRUODŽIO 31 D. pasibaigusią metų FINANSINIŲ ATASKAITŲ RINKINYS

(Visos sumos eurais, jei nenurodyta kitaip)

Patvirtinta

ID: -2147424265

D/L: 2019-03-14 10:41:28

GAUTOS PASKOLOS IR IŠLEISTI NE NUOSAVYBĖS VERTYBINIAI POPIERIAI PAGAL GRĄŽINIMO IR IŠPIRKIMO LAIKOTARPIUS PASKUTINĘ ATASKAITINIO LAIKOTARPIO DIENĄ

Eil. Nr.	Išpirkimo arba grąžinimo terminas	Nominalioji finansinių įsipareigojimų vertė	Balansinė finansinių įsipareigojimų vertė
1	2	3	4
1	Vieni metai	181.081,74	181.081,74
2	Nuo vieno iki dvejų metų	463.392,03	463.392,03
3	Nuo dvejų iki trejų metų	138.441,27	138.441,27
4	Nuo trejų iki ketverių metų	340.179,40	340.179,40
5	Nuo ketverių iki penkerių metų	611.107,20	611.107,20
6	Ilgesnis kaip penkeri metai	428.033,75	428.033,75
7	Iš viso	2.162.235,39	2.162.235,39

Panevėžio rajono savivaldybės išdas, Vasario 16-osios g.27, LT-35185 Panevėžys

2018 M. GRUODŽIO 31 D. pasibaigusiu metų FINANSINIŲ ATASKAITŲ RINKINYS

(Visos sumos eurais, jei nenurodyta kitaip)

Patvirtinta

ID: -2147424265

D/L: 2019-03-14 10:41:28

INFORMACIJA APIE PASKOLŲ ĮVYKDYMO TERMINUS IR PALŪKANŲ NORMAS

Eil. Nr.	Paskolos grąžinimo terminas	Išsigijimo savikaina ataskaitinio laikotarpio pabaigoje		
		Beprocentinės paskolos	Paskolos su fiksuota palūkanų norma	Paskolos su kintama palūkanų norma
1	2	3	4	5
1	Per vienus metus		463.392,03	539.332,42
1.1	Trumpalaikės paskolos		463.392,03	
1.2	Ilgalaikių paskolų einamųjų metų dalis			539.332,42
2	Nuo vienu iki penkerių metų			803.964,95
3	Po penkerių metų			355.545,99
4	Iš viso paskolų (1+2+3)		463.392,03	1.698.843,36

Panevėžio rajono savivaldybės išdas, Vasario 16-osios g.27, LT-35185 Panevėžys

2018 M. GRUODŽIO 31 D. pasibaigusiu metų FINANSINIŲ ATASKAITŲ RINKINYS

(Visos sumos eurais, jei nenurodyta kitaip)

Patvirtinta
ID: -2147424265
D/L: 2019-03-14 10:41:28

P14 Įsipareigojimai, atsirandantys iš nuomos, finansinės nuomos (lizingo) ir kitų turto perdavimo sutarčių

FINANSINĖS NUOMOS PASLAUGOS GAVĖJO ĮSIPAREIGOJIMAI PAGAL LAIKOTARPIUS

Eil. Nr.	Laikotarpis	Paskutinė ataskaitinio laikotarpio diena	
		Pagrindinės nuomos įmokos	Dabartinė pagrindinių nuomos įmokų vertė
1	2	3	4
1	Per vienerius metus		
1.1	Dabartinė finansinių nuomos įsipareigojimų vertė (einamųjų metų dalis)	X	
1.2	Dabartinė finansinių nuomos įsipareigojimų vertė (trumpalaikiai)	X	
2	Nuo vienerių iki penkerių metų		
3	Po penkerių metų		
4	Pagrindinių finansinės nuomos įmokų iš viso		X
5	Palūkanos (-)		X
6	Dabartinė finansinės nuomos įsipareigojimų vertė (4-5)		0,00

X pažymėti ataskaitos laukai nepildomi.

Panevėžio rajono savivaldybės išdas, Vasario 16-osios g.27, LT-35185 Panevėžys

2018 M. GRUODŽIO 31 D. pasibaigusių metų FINANSINIŲ ATASKAITŲ RINKINYS

(Visos sumos eurais, jei nenurodyta kitaip)

Patvirtinta
ID: -2147424265
D/L: 2019-03-14 10:41:28

ILGALAIKĖS FINANSINĖS NUOMOS ĮSIPAREIGOJIMAI IR JŲ EINAMŲJŲ METŲ DALIS

Eil. Nr.	Stralpsniai	Paskutinė ataskaitinio laikotarpio diena	Paskutinė praėjusio ataskaitinio laikotarpio diena
1	2	3	4
1	Ilgalaikių finansinės nuomos įsipareigojimų einamųjų metų dalis		
2	Ilgalaikiai finansinės nuomos įsipareigojimai		
3	Ilgalaikių finansinės nuomos įsipareigojimų iš viso	0,00	

Panevėžio rajono savivaldybės išdas, Vasario 16-osios g.27, LT-35185 Panevėžys

2018 M. GRUODŽIO 31 D. pasibaigusių metų FINANSINIŲ ATASKAITŲ RINKINYS
(Visos sumos eurais, jei nenurodyta kitaip)

Patvirtinta
ID: -2147424265
D/L: 2019-03-14 10:41:28

ATIDĖJINIAI PAGAL JŲ PANAUDOJIMO LAIKĄ

Eil. Nr.	Atidėjinių panaudojimo laikas	Išsigijimo savikaina (nediskontuota)	Diskontuota vertė
1	2	3	4
1	Per vienus metus		
1.1	Trumpalaikiai atidėjiniai		
1.2	Ilgalaikių atidėjinių einamųjų metų dalis		
2	Nuo vieno iki penkerių metų		
3	Po penkerių metų		
4	Atidėjinių suma, iš viso		0,00

Panevėžio rajono savivaldybės išdėsa, Vasario 16-osios g.27, LT-35185 Panevėžys
2018 M. GRUODŽIO 31 D. pasibaigusiu metų FINANSINIŲ ATASKAITŲ RINKINYS
 (Visos sumos eurais, jei nenurodyta kitaip)

Patvirtinta
 ID: -2147424265
 D/L: 2019-03-14 10:41:28

P17 Trumpalaikės mokėtinios sumos

INFORMACIJA APIE KAI KURIAS TRUMPALAIKES MOKĖTINAS SUMAS

Eil. Nr.	Straipsniai	Paskutinė ataskaitinio laikotarpio diena			Paskutinė praėjusio ataskaitinio laikotarpio diena		
		18 viso	Tarp jų viešojo sektoriaus subjektams	Tarp jų kontroliuojamiems ir asocijuotiems ne viešojo sektoriaus subjektams	18 viso	Tarp jų viešojo sektoriaus subjektams	Tarp jų kontroliuojamiems ir asocijuotiems ne viešojo sektoriaus subjektams
1	2	3	4	5	6	7	8
1	Mokėtinios subsidijos, dotacijos ir finansavimo sumos						
2	Su darbo sąlykiomis susiję įsipareigojimai						
3	Tiekėjams mokėtinios sumos						
4	Su kauptos mokėtinios sumos	1.718.555,99	1.718.555,99		1.979.843,48	1.979.205,98	
4.1	Su kauptos finansavimo sąnaudos	995.417,12	995.417,12		847.045,31	847.045,31	
4.2	Su kauptos atostoginių sąnaudos						
4.3	Kitos sukauptos sąnaudos						
4.4	Kitos sukauptos mokėtinios sumos	723.138,87	723.138,87		1.132.798,17	1.132.160,67	
5	Kiti trumpalaikiai įsipareigojimai	51.946,04	32.698,95		48.943,07	27.992,96	
5.1	Mokėtini veiklos mokesčiai						
5.2	Gauti išankstiniai apmokėjimai						
5.3	Kitos mokėtinios sumos	51.946,04	32.698,95		48.943,07	27.992,96	
6	Kai kurių trumpalaikių mokėtinų sumų balansinė vertė (1+2-3+4+5)	1.770.502,03	1.751.254,94	0,00	2.028.786,55	2.007.198,94	

Panevėžio rajono savivaldybės išd., Vasario 16-osios g.27, LT-35185 Panevėžys

2018 M. GRUODŽIO 31 D. pasibaigusiu metų FINANSINIŲ ATASKAITŲ RINKINYS

(Visos sumos eurais, jei nenurodyta kitaip)

Patvirtinta
ID: -2147424265
D/L: 2019-03-14 10:41:28

P19 Mokesčių pajamos

MOKESČIŲ SUMOS PAGAL ATSKIRĄ MOKESČĮ

Eil. Nr.	Mokesčio pavadinimas	3	4	5	6
		Apieškiniuoti mokesčių pajamų suma bendraja verte per atskaitinį laikotarpį	Gautinos mokesčių sumos atskaitinio laikotarpio pabaigoje*	Mokesčiai, gauti avansu, atskaitinio laikotarpio pabaigoje*	Grąžintini mokesčiai ir jų permokos atskaitinio laikotarpio pabaigoje*
1	2	3	4	5	6
1	Pajamų ir pelno mokesčių iš viso	18.455.283,36	394.192,55		
1.1	Gyventojų pajamų mokesčiai	18.455.283,36	394.192,55		
1.2	Pelno mokesčiai				
1.3	Socialinis mokesčiai				
2	Turto mokesčių iš viso	1.099.360,19	110,62		
2.1	Žemės mokesčiai	831.481,27	110,62		
2.2	Paveldimo turto mokesčiai	19.347,00			
2.3	Nekilnojamojo turto mokesčiai	226.531,92			
3	Prekių ir paslaugų mokesčių iš viso				
3.1	Pridėtinės vertės mokesčiai				
3.2	Akcizai				
3.3	Aiskalymai nuo pajamų pagal Lietuvos Respublikos miškų įstatymą				
3.4	Cukraus sektoriaus mokesčiai				
3.5	Loterijų ir azartinų lošimų mokesčiai				
4	Tarptautinės prekybos ir sandorių mokesčių iš viso				
4.1	Muitai ir kiti importo mokesčiai, išskyrus PVM ir akcizus				
4.2	Eksporto mokesčiai				
4.3	Kiti tarptautinės prekybos ir sandorių mokesčiai				
5	Kitų mokesčių iš viso	203.558,44	590,64		
5.1	Mokesčiai už valstybinius gamtos išteklius	151.443,36	590,60		
5.2	Naftos ir dujų išteklių mokesčiai				
5.3	Mokesčiai už aplinkos teršimą				
5.4	Mokesčiai už valstybės turto naudojimą patikėjimo teise	52.115,08	0,04		
5.5	Kiti mokesčiai				
6	Mokesčių sumų iš viso	19.758.201,99	394.893,81		

* Nutodomas sumos yra įvertintos 17-ojo VSAFAS "Finansinis turtas ir finansiniai įsipareigojimai" nustatyta tvarka.

Panevėžio rajono savivaldybės žėdas, Vinasrio 16-oios g.27, LT-35185 Pmerėvėžys

2018 M. GRUODŽIO 31 D. pasibaigusių metų FINANSINIŲ ATASKAITŲ RINKINYS
(Visos sumos eurais, jei nenurodyta kitaip)

Patvirtinta
ID: -2147424265
D/L: 2019-03-14 10:41:28

MOKESČIŲ PAJAMOS GRYNĀJA VERTE

Eil. Nr.	Mokesčio pavadinimas	Pajamų grynoja verte apskaičiavimas per ataskaitinį laikotarpį						Iš viso pajamų grynoja verte per praėjusį ataskaitinį laikotarpį		
		3	4	5-3+4	6	7	8		9	
		Apažaičiuotos pajamos per ataskaitinį laikotarpį	Pajamų sumažėjimas dėl grąžintų mokesčių per ataskaitinį laikotarpį	Pajamos bendraja verte per ataskaitinį laikotarpį	Pervestinos pajamų sumos j valstybės biudžetą per ataskaitinį laikotarpį	Pervestbos pajamų sumos j savivaldybės biudžetą per ataskaitinį laikotarpį	Pervestinos pajamų sumos j šneodus, kurie laikomi viešo sektoriaus subjektams, per ataskaitinį laikotarpį	Pervestimų pajamų sumažėjimas dėl gautinių sumų nuvertėjimo per ataskaitinį laikotarpį		
1	2	3	4	5-3+4	6	7	8	9	10	11
1	Pajamų ir palno mokesčių iš viso	18.455.283,36		18.455.283,36					18.455.283,36	15.106.911,37
1.1	Gyventojų pajamų mokeskis	18.455.283,36		18.455.283,36					18.455.283,36	15.106.911,37
1.2	Pebo mokeskis									
1.3	Socialinis mokeskis									
2	Turto mokesčių iš viso	1.099.360,19		1.099.360,19					1.099.360,19	1.029.457,89
2.1	Zemės mokeskis	853.481,27		853.481,27					853.481,27	815.256,81
2.2	Paveldimo turto mokeskis	19.347,00		19.347,00					19.347,00	14.388,00
2.3	Nekilnojamojo turto mokeskis	226.531,92		226.531,92					226.531,92	199.813,08
3	Prekių ir paslaugų mokesčių iš viso									
3.1	Pridėtinės vertės mokeskis									
3.2	Akcizai									
3.3	Atskaitomi nuo pajamų pajamų Lietuvos Respublikos miltelių įstatymą									
3.4	Cukraus sektoriaus mokesčiai									
3.5	Loterijų ir azartinį lošimų mokeskis									
4	Tarptautinės prekybos ir sandorinių mokesčių iš viso									
4.1	Muitai ir kiti importo mokesčiai, išskyrus PVM ir akcizus									
4.2	Eksporto mokesčiai									
4.3	Kiti tarpinaminės prekybos ir sandorinių mokesčiai									
5	Kitų mokesčių iš viso	203.558,44		203.558,44					203.558,44	183.204,22
5.1	Mokeskis už valstybinius gamtos šieklius	151.443,36		151.443,36					151.443,36	135.532,93
5.2	Nalios ir dujų, šieklių mokeskis									
5.3	Mokeskis už aplinkos teršimų	52.115,08		52.115,08					52.115,08	47.671,29
5.4	Mokeskis už valstybės turto naudojimą patikėjimo taise									
5.5	Kiti mokesčiai									
6	Mokesčių sumų iš viso	19.758.201,99		19.758.201,99					19.758.201,99	16.319.573,48

Panevėžio rajono savivaldybės išdas, Vasario 16-osios g.27, LT-35185 Panevėžys

2018 M. GRUODŽIO 31 D. pasibaigusių metų FINANSINIŲ ATASKAITŲ RINKINYS
(Visos sumos eurais, jei nenurodyta kitaip)

Patvirtinta
ID: -2147424265
D/L: 2019-03-14 10:41:28

P21 Kitos pagrindinės veiklos pajamos ir kitos pajamos

**PAGRINDINĖS VEIKLOS KITŲ PAJAMŲ PATEIKIMAS ŽEMESNIOJO IR AUKŠTESNIOJO LYGIŲ VIEŠOJO SEKTORIAUS
SUBJEKTO FINANSINIŲ ATASKAITŲ AIŠKINAMAJAME RAŠTE***

Eil. Nr.	Straipsniai	Ataskaitinis laikotarpis	Praėjęs ataskaitinis laikotarpis
1	2	3	4
1	Apskaičiuotos pagrindinės veiklos kitos pajamos	738.694,62	95.919,29
1.1	Pajamos iš rinkliavų	738.694,62	95.919,29
1.2	Pajamos iš pagal Lietuvos Respublikos indėlių ir įsipareigojimų investuotojams draudimo įstatymą mokamų įmokų į fondus		
1.3	Suteiktų paslaugų pajamos**		
1.4	Kitos		
2	Pervestinos į biudžetą pagrindinės veiklos kitos pajamos		
3	Pagrindinės veiklos kitos pajamos	738.694,62	95.919,29

* Reikšmingos sumos turi būti detalizuojamos viešojo sektoriaus subjekto finansinių ataskaitų aiškinamojo rašto tekste.

** Nurodoma, kokios tai paslaugos, ir, jei suma reikšminga, ji detalizuojama viešojo sektoriaus subjekto finansinių ataskaitų aiškinamojo rašto tekste.

Panevėžio rajono savivaldybės išdas, Vasario 16-osios g.27, LT-35185 Panevėžys

2018 M. GRUODŽIO 31 D. pasibaigusių metų FINANSINIŲ ATASKAITŲ RINKINYS
(Visos sumos eurais, jei nenurodyta kitaip)

Patvirtinta
ID: -2147424265
D/L: 2019-03-14 10:41:28

P21 Kitos pagrindinės veiklos pajamos ir kitos pajamos

KITOS VEIKLOS PAJAMŲ IR SĄNAUDŲ PATEIKIMAS ŽEMESNIOJO IR AUKŠTESNIOJO LYGIŲ VIEŠOJO SEKTORIAUS SUBJEKTO FINANSINIŲ ATASKAITŲ AIŠKINAMAJAME RAŠTE *

Eil. Nr.	Straipsniai	Ataskaitinis laikotarpis	Praėjęs ataskaitinis laikotarpis
1	2	3	4
1	Kitos veiklos pajamos	148.026,53	133.230,85
1.1	Pajamos iš atsargų pardavimo		
1.2	Ilgalaikio materialiojo, nematerialiojo ir biologinio turto pardavimo pelnas		
1.3	Pajamos iš administracinių baudų	2.785,01	652,00
1.4	Nuomos pajamos	4.440,16	93.651,19
1.5	Suteiktų paslaugų, išskyrus nuomą, pajamos**		
1.6	Kitos	140.801,36	38.927,66
2	Pervestinos į biudžetą kitos veiklos pajamos		
3	Kitos veiklos sąnaudos		
3.1	Sunaudotų ir parduotų atsargų savikaina		
3.3	Nuostoliai iš ilgalaikio turto perleidimo		
3.3	Ilgalaikio turto nusidėvėjimo ir amortizacijos sąnaudos		
3.4	Paslaugų sąnaudos		
3.5	Darbo užmokesčio ir socialinio draudimo sąnaudos		
3.6	Kitos veiklos sąnaudos		
4	Kitos veiklos rezultatas	148.026,53	133.230,85

* Reikšmingos sumos turi būti detalizuojamos viešojo sektoriaus subjekto finansinių ataskaitų aiškinamojo rašto tekste.

** Nurodoma, kokios tai paslaugos, ir, jei suma reikšminga, ji detalizuojama viešojo sektoriaus subjekto finansinių ataskaitų aiškinamojo rašto tekste.

Panevėžio rajono savivaldybės išdas, Vasario 16-osios g.27, LT-35185 Panevėžys

2018 M. GRUODŽIO 31 D. pasibaigusių metų FINANSINIŲ ATASKAITŲ RINKINYS
(Visos sumos eurais, jei nenurodyta kitaip)

Patvirtinta
ID: -2147424265
D/L: 2019-03-14 10:41:28

P23 Finansinės ir investicinės veiklos pajamos ir sąnaudos

FINANSINĖS IR INVESTICINĖS VEIKLOS PAJAMOS IR SĄNAUDOS

Eil. Nr.	Straipsniai	Ataskaitinis laikotarpis	Praėjęs ataskaitinis laikotarpis
1	2	3	4
1	Finansinės ir investicinės veiklos pajamos	73.663,14	65.342,16
1.1	Pelnas dėl valiutos kurso pasikeitimo		
1.2	Baudų ir delspinigių pajamos	40.398,78	27.411,13
1.3	Palūkanų pajamos	1.783,66	1.548,82
1.4	Dividendai	31.480,70	36.382,21
1.5	Kitos finansinės ir investicinės veiklos pajamos*		
1.6	Pervestinos finansinės ir investicinės veiklos pajamos		
2	Finansinės ir investicinės veiklos sąnaudos	-32.553,93	-42.056,31
2.1	Nuostolis dėl valiutos kurso pasikeitimo		
2.2	Baudų ir delspinigių sąnaudos		
2.3	Palūkanų sąnaudos	-32.442,24	-41.956,58
2.4	Kitos finansinės ir investicinės veiklos sąnaudos*	-111,69	-99,73
3	Finansinės ir investicinės veiklos rezultatas (1-2)	41.109,21	23.285,85

* Reikšmingos sumos turi būti detalizuojamos aiškinamojo rašto tekste.

Panevėžio rajono savivaldybės išdas, Vasario 16-osios g.27, LT-35185 Panevėžys

2018 M. GRUODŽIO 31 D. pasibaigusių metų FINANSINIŲ ATASKAITŲ RINKINYS
(Visos sumos eurais, jei nenurodyta kitaip)

Patvirtinta
ID: -2147424265
D/L: 2019-03-14 10:41:28

P24 Finansinės rizikos valdymas

**INFORMACIJA APIE ĮSIPAREIGOJIMŲ DALĮ (ĮSKAITANT FINANSINĖS NUOMOS (LIZINGO) ĮSIPAREIGOJIMUS)
EURAIS IR UŽSIENIO VALIUTOMIS**

Eil. Nr.	Įsipareigojimų dalis valiuta	Balansinė vertė ataskaitinio laikotarpio pradžioje	Balansinė vertė ataskaitinio laikotarpio pabaigoje
1	2	3	4
1	Eurais		
2	JAV doleriais	4.971.807,91	3.996.059,38
3	Kitomis		
4	Iš viso	4.971.807,91	3.996.059,38

PANEVĖŽIO RAJONO SAVIVALDYBĖS ADMINISTRACIJA
Įmonės kodas 188774594, adresas Vasario 16-osios g.27, Panevėžys

**PANEVĖŽIO RAJONO SAVIVALDYBĖS IŽDO 2018 METŲ FINANSINIŲ
ATASKAITŲ AIŠKINAMASIS RAŠTAS**

I. BENDROJI DALIS

Panevėžio rajono savivaldybės išdas yra juridinio asmens teisių neturintis išteklių fondas, kurio veikla kaupti, valdyti ir naudoti savivaldybės išteklius.

Savivaldybės išdo steigėjas ir kontroliuojantis subjektas yra Panevėžio rajono savivaldybės administracija, turinti juridinio asmens teises. Panevėžio rajono savivaldybės administracija yra biudžetinė įstaiga, kodas 188774594, adresas: Vasario 16-osios g.27, Panevėžys, Lietuvos Respublika.

Veiklos rūšis: Lietuvos Respublikos savivaldybių veikla (kodas 75.11.20).

Savivaldybės išdo paskirtis – užtikrinti efektyvų ir racionalų Panevėžio rajono savivaldybės finansinių išteklių valdymą ir jų naudojimą Savivaldybės tarybos patvirtintoms socialinėms ir ekonominėms bei kitoms programoms įgyvendinti, savivaldybės biudžetinėms įstaigoms išlaikyti ir viešųjų paslaugų teikimui organizuoti.

Iždo buhalterinę apskaitą tvarko ir finansines ataskaitas rengia Panevėžio rajono savivaldybės administracijos finansų skyrius, kuris yra Panevėžio rajono savivaldybės administracijos struktūrinis padalinys.

Savivaldybės išdo finansiniai metai sutampa su kalendoriniais metais.

2018 metų savivaldybės išdo finansinių ataskaitų rinkinys sudarytas pagal 2018 m. gruodžio 31 dienos apskaitos duomenis.

Kontroliuojamų arba asocijuotų subjektų bei filialų ar kitų struktūrinių padalinių Panevėžio rajono savivaldybės išdas neturi.

Reikšmingų įvykių, kurie gali turėti įtakos 2018 m.. išdo veiklai, nebuvo.

II. APSKAITOS POLITIKA

Panevėžio rajono savivaldybės išdo finansinės ataskaitos parengtos pagal Viešojo sektoriaus apskaitos ir finansinės atskaitomybės standartus (toliau VSAFAS), kurie taikomi išteklių fondo apskaitai tvarkyti ir finansinėms ataskaitoms sudaryti. Finansinių ataskaitų rinkinys sudarytas eurais ir centais.

Apskaitos politikos keitimas ir klaidų taisymas

Apskaitos politika keičiama, kai keičiasi VSAFAS, ar kiti buhalterinę apskaitą ir finansinių ataskaitų sudarymą reglamentuojantys teisės aktai. Apskaitos politikos keitimas apskaitoje registruojamas ir finansinių ataskaitų rinkinyje parodomas retrospektyviai, išskyrus atvejus kai VSAFAS pakeitimuose nurodyta, kad turi būti taikomas perspektyvinis būdas. Klaidos pastebėtos po finansinių ataskaitų sudarymo skirstomos į esmines ir neesmines. Neesminės klaidos taisomos tuo ataskaitiniu laikotarpiu kai jos pastebėtos koregavimą parodant toje pačioje finansinių ataskaitų eilutėje, kurioje buvo padaryta klaida. Esminės klaidos taisomos retrospektyviai, klaidų poveikį perviršiui ar deficitui parodant atskiroje Veiklos rezultatų ataskaitos eilutėje „Apskaitos politikos keitimo ir esminių apskaitos klaidų taisymo įtaka“.

Finansinis turtas

Ūkinės operacijos susiję su finansiniu turtu apskaitoje registruojamos ir finansinio turto apskaita tvarkoma, vadovaujantis 17-uju VSAFAS „Finansinis turtas ir finansiniai įsipareigojimai“. Savivaldybės išdo finansinį turtą sudaro gautinos sumos ir pinigai. Gautinos sumos pirminio pripažinimo metu yra įvertinamos ir registruojamos įsigijimo savikaina. Trumpalaikės gautinos sumos finansinės būklės ataskaitoje parodomos įsigijimo savikaina, atėmus atgautas sumas ir nuvertėjimo nuostolius. Ilgalaikių gautinų sumų savivaldybės išdas neturi.

Pinigams priskiriami bankų sąskaitose laikomi pinigai eurais Finansinės būklės ataskaitoje pinigai ir jų ekvivalentai priskiriami prie trumpalaikio turto

Finansavimo sumos

Finansavimo sumos apskaitomos pagal 20-ajame VSAFAS „Finansavimo sumos“ nustatytus reikalavimus. Finansavimo sumos savivaldybės išdo apskaitoje pripažįstamos, kai atitinka VSAFAS nustatytus pripažinimo kriterijus. Finansavimo sumas savivaldybės išdas gauna iš valstybės biudžeto. Gautos ir gautinos finansavimo sumos arba jų dalis pripažįstamos finansavimo pajamomis tais laikotarpiais, kuriais patiriamos su finansavimo sumomis susijusios sąnaudos. Asignavimų valdytojams perduotos finansavimo sumos, kurios buvo gautos iš valstybės biudžeto, sąnaudomis nepripažįstamos, bet registruojamos perduotos finansavimo sumos.

Visos gautinos, gautos ir perduotos finansavimo sumos savivaldybės išdo apskaitoje yra grupuojamos pagal finansavimo sumų paskirtį. Gautos ir gautinos finansavimo sumos, kurių

paskirtis registravimo apskaitoje metu neaiški (nepiniginiam turtui ar išlaidoms), priskiriamos finansavimo sumoms kitoms išlaidoms ir yra pergrupuojamos, kai paaiškėja tikroji jų paskirtis.

Finansiniai įsipareigojimai

Finansinių įsipareigojimų apskaityti taikomi 17-ajame VSAFAS „Finansinis turtas ir finansiniai įsipareigojimai“, 18-ajame VSAFAS „Atidėjiniai, neapibrėžtieji įsipareigojimai, neapibrėžtasis turtas ir įvykiai pasibaigus ataskaitiniam laikotarpiui“ nustatyti reikalavimai.

Savivaldybės išde visi įsipareigojimai yra finansiniai įsipareigojimai ir skirstomi į ilgalaikius ir trumpalaikius. Prie ilgalaikių finansinių įsipareigojimų priskiriamos ilgalaikės vidaus paskolos. Prie trumpalaikių finansinių įsipareigojimų priskiriama: ilgalaikių vidaus paskolų, kitų ilgalaikių įsipareigojimų einamųjų metų dalis, mokėtinos finansavimo sumos, grąžintinos finansavimo sumos ir kiti trumpalaikiai finansiniai įsipareigojimai.

Pirminio pripažinimo metu finansiniai įsipareigojimai įvertinami įsigijimo savikaina. Finansinės būklės ataskaitoje trumpalaikiai finansiniai įsipareigojimai parodomi įsigijimo savikaina, atėmus apmokėtas sumas, ilgalaikiai finansiniai įsipareigojimai įvertinami ir parodomi amortizuota savikaina.

Pajamos

Pajamų apskaitos principai, metodai ir taisyklės nustatyti 9-ajame VSAFAS „Mokesčių ir socialinių įmokų pajamos“, 10-ajame VSAFAS „Kitos pajamos“ ir 20-ajame VSAFAS „Finansavimo sumos“.

Pajamų apskaitai taikomas kaupimo principas. Pajamos registruojamos apskaitoje ir rodomos finansinėse ataskaitose tą ataskaitinį laikotarpį, kurį yra uždirbamos, nepriklausomai nuo pinigų gavimo momento.

Gaunamos įplaukos už biudžetinių įstaigų suteiktas paslaugas, kurios turės būti grąžintos toms pačioms biudžetinėms įstaigoms, pajamomis nepripažįstamos.

Mokesčių pajamos pripažįstamos tą ataskaitinį laikotarpį, kurį įvyksta mokestinis įvykis, jei mokesčių prievolės sumą galima patikimai įvertinti iki ataskaitinio laikotarpio, kuriuo įvyko mokestinis įvykis, finansinių ataskaitų parengimo dienos. Jeigu mokesčių prievolės suma negali būti patikimai įvertinta, pajamos nėra pripažįstamos. Tokiu atveju pajamos pripažįstamos anksčiausią ataskaitinį laikotarpį, kurį mokesčių prievolės suma gali būti patikimai įvertinta.

Finansavimo pajamos pripažįstamos tuomet, jei patiriamos išdo sąnaudos, kurioms finansavimo sumos gautos iš Europos Sąjungos, valstybės biudžeto, kitų išteklių fondų arba kai gautos finansavimo sumos perduodamos ne viešojo sektoriaus subjektams.

Finansinės ir investicinės veiklos pajamas sudaro: palūkanų pajamos, dividendų pajamos, baudų ir delspinigių pajamos, teigiama valiutų kurso įtaka.

Sąnaudos

Savivaldybės išdo sąnaudos pripažįstamos ir apskaitoje registruojamos pagal 11 VSAFAS „Sąnaudos“ nustatytus reikalavimus.

Finansavimo sąnaudos Savivaldybės išdo apskaitoje pripažįstamos tuomet, kai savivaldybės išdas registruoja asignavimų valdytojams ir kitiems subjektams pervestinas finansavimo sumas iš savivaldybės biudžeto lėšų. Finansavimo sąnaudos nepripažįstamos, kai registruojamos viešojo sektoriaus subjektams pervestinos finansavimo sumos, gautos iš valstybės biudžeto ir kitų šaltinių. Palūkanų ir kitos su įsipareigojimais susijusios sąnaudos registruojamos taikant kaupimo principą pagal šių sąnaudų apskaitą reglamentuojančiuose VSAFAS nustatytus reikalavimus.

Tarpusavio užskaita

Sudarant finansinių ataskaitų rinkinį, finansinis turtas ir įsipareigojimai, taip pat pajamos ir sąnaudos parodomos atskirai. Tarpusavio užskaita negalima, išskyrus atvejus, kai konkretus VSAFAS numato būtent tokias užskaitas.

Informacija apie apskaitos principų bei apskaitinių įverčių pasikeitimus, sudarant ataskaitinio laikotarpio finansinių ataskaitų rinkinį, pateikiama aiškinamajame rašte.

Segmentų apskaita

Finansavimo sąnaudos apskaitomos pagal segmentus ir informacija pagal segmentus pateikiama finansinių ataskaitų aiškinamajame rašte pagal 25-ajame VSAFAS „Segmentų pateikimas finansinių ataskaitų rinkinyje“ nustatytus reikalavimus.

Segmentai išskiriami pagal šias savivaldybės atliekamas valstybės valdymo funkcijas: bendrųjų valstybės paslaugų, viešosios tvarkos ir visuomenės apsaugos; gynybos; ekonomikos sektoriaus; aplinkos apsaugos; būsto ir komunalinio ūkio; sveikatos priežiūros; poilsio, kultūros ir religijos; švietimo; socialinės apsaugos.

III. PASTABOS

1. Apskaitos politikos ir apskaitinių įverčių keitimas

Vadovaudamasi 9-ojo viešojo sektoriaus apskaitos ir finansinės atskaitomybės standarto „Mokesčių ir socialinių įmokų pajamos“ 29 punktu, 10-ojo viešojo sektoriaus apskaitos ir finansinės atskaitomybės standarto „Kitos pajamos“ 45 punktu, LR Finansų ministerija 2013-08-08 Finansų ministro įsakymu Nr.1K-275 patvirtino naujas informacijos, reikalingos Lietuvos Respublikos savivaldybių išdų finansinėms ataskaitoms sudaryti, pateikimo taisykles. Vadovaudamasi šiais teisės aktais VMI, viešojo sektoriaus subjektai, administruojantys ir apskaičiuojantys mokesčių pajamas, pervedamas į savivaldybės biudžetą, pateikė duomenis savivaldybės išdui. Apskaitos politikos keitimas finansinėse ataskaitose yra pritaikytas ūkinėms operacijoms ir ūkiniams įvykiams nuo jų atsiradimo, t. y. nuo 2013 metų.

Per ataskaitinį laikotarpį esminių klaidų nebuvo pastebėta ir nebuvo taisyta. Informacija apie apskaitos politikos ir apskaitinių įverčių keitimą pateikta lentelėje „Apskaitos politika ir apskaitinių įvertinimų keitimas, klaidų taisymas“.

2. Finansinis turtas

Savivaldybės išdo finansinį turtą sudaro per vienus metus gautinos sumos ir pinigai. Informacija apie per vienus metus gautinas sumas pateikta lentelėje „Informacija apie per vienerius metus gautinas sumas“, o informacija apie savivaldybės išdo sąskaitose esančius pinigus 2018-12-31 dieną pateikta lentelėje „Informacija apie pinigus ir pinigų ekvivalentus“ - 17 VSAFAS 8 priede.

Pastaba Nr. P 10

Per vienerius metus gautinų sumų likutis 2018-12-31 sudaro 1120258,96 Eur. Gautini mokesčiai finansinėje ataskaitoje pripažinti ir užregistruoti pagal VMI ir Viešojo sektoriaus subjektų pateiktas ataskaitas. Per vienerius metus gautinų sumų likutis sudaro 394893,81 Eur .

Gautinų sumų už turto naudojimą, parduodant prekes, turtą, paslaugas likutis 2018-12-31 sudaro 6661,69 Eur. Šią sumą sudaro gautinas nuomos mokestis už valstybinę žemę ir valstybinio vidaus vandens fondo telkinius .

Pagal Valstybinės mokesčių inspekcijos, viešojo sektoriaus subjektų pateiktas ataskaitas sukauptos gautinos sumos sudaro 715894,03 Eur, iš jų: sukauptos finansavimo pajamos – 517881,63 Eur, sukauptos pajamos iš mokesčių – 147873,58 Eur, kitos sukauptos pajamos

47949,26 Eur, sukauptos gautinos grąžintinos finansavimo sumos 2197,56 Eur.

Kitas gautinas sumas 29,97 Eur sudaro gautinos grąžintinos finansavimo sumos 1,12 Eur, gautinos palūkanos 28,85 Eur.

Pastaba Nr. P 11

Savivaldybės išdo pinigų likutis 2018-12-31 bankų sąskaitose – 2229587,64 Eur. Savivaldybės išdo lešos laikomos Luminor Bank AB, SEB banko, Danske Bank AB Lietuvos filialo bankų sąskaitose, UAB Perlo paslaugos sąskaitoje.

3. Finansavimo sumos

Pastaba Nr. P 12

Per ataskaitinį laikotarpį savivaldybės išdo finansavimo sumos iš valstybės biudžeto sudaro 12155038,81 Eur .

Informacija apie gautas perduotas, panaudotas ir grąžintas finansavimo sumas pateikta 20-ame VSAFAS 4 priede.

4. Finansiniai įsipareigojimai

Savivaldybės išdo finansinius įsipareigojimus sudaro: gautos ilgalaikės ir trumpalaikės paskolos, mokėtinos sumos į biudžetus ir fondus, sukauptos mokėtinos sumos ir kitos trumpalaikės mokėtinos sumos. Informacija apie išdo finansinius įsipareigojimus pateikta 17 VSAFAS „Finansinis turtas ir finansiniai įsipareigojimai“ 7,8,9,10,11,12 prieduose .

Pastaba Nr. P13, P 14

Ilgalaikiai finansiniai įsipareigojimai sudaro 1159510,94 Eur, tai paskolos ilgalaikiams projektams finansuoti.

Pastaba Nr.13, P 14

Trumpalaikiai finansiniai įsipareigojimai sudaro 2836548,44 Eur, iš jų: ilgalaikių įsipareigojimų einamųjų metų dalis – 539332,42 Eur, trumpalaikė paskola 463392,03 Eur. Mokėtinos sumos į biudžetus ir fondus sudaro 63321,96 Eur, tai yra grąžintinos finansavimo sumos valstybės biudžetui.

Pastaba Nr. P 17

Sukauptos mokėtinos sumos viešojo sektoriaus subjektams sudaro: savivaldybės biudžeto sukauptos finansavimo sąnaudos 995417,12 Eur, mokėtinos valstybės biudžeto sukauptos sumos

517881,63 Eur, sukauptos mokėtinos palūkanos bankams – 32602,49 Eur, VSS sukauptos ir mokėtinos lėšos už suteiktas paslaugas – 205257,24 Eur.

Kitus trumpalaikius įsipareigojimus sudaro 19343,55 Eur, iš jų nekilnojamo turto mokesčio permoka 88,05 Eur, delspinigių permoka 8,41 Eur. Iš VMI, savivaldybės administracijos permoka vietinių rinkliavos 82,84 Eur, ateinančių laikotarpių pajamos 19164,25 Eur.

5. Pajamos ir sąnaudos

Savivaldybės išdo pajamas sudaro mokesčių, rinkliavų, ir kitos pajamos. 2018 metų finansinėse ataskaitose mokesčių pajamos pripažintos ir užregistruotos apskaitoje pagal Valstybinės mokesčių inspekcijos ir kitų viešojo sektoriaus subjektų pateiktas ataskaitas. Informacija apie mokesčių pajamas pateikta lentelėje „Mokesčių pajamos grynąja verte“, o apie kitas pajamas - lentelėje „Kitos pajamos“

Pastaba Nr.19, P 20

Mokesčių pajamos grynąja verte sudaro 19758201,99 Eur, t. sk.: gyventojų pajamų mokestis iš VMI – 18455283,36 Eur, tai pajamos priskaitytos pagal Valstybinės mokesčių inspekcijos duomenis. Palyginti su praėjusiais metais mokesčių pajamos padidėjo 3438628,51 Eur.

Pastaba Nr. P 21

Pagrindinės veiklos kitos pajamas sudaro 738694,62 Eur. Tai apskaičiuotos valstybinės 44954,45 Eur ir 693740,17 Eur vietinės rinkliavos.

Pastaba Nr. P 22

Finansavimo sąnaudos sudaro 19622763,18 Eur, tai viešojo sektoriaus subjektų finansavimo sąnaudos ir per ataskaitinį laikotarpį užregistruotos viešojo sektoriaus subjektų sukauptos finansavimo sąnaudos.

Informacija apie finansinės ir investicinės veiklos pajamas ir sąnaudas pateikta lentelėje „Finansinės ir investicinės veiklos pajamos ir sąnaudos“ – 6 VSAFAS 4 priede.

Pastaba Nr. 23


Finansinės investicinės veiklos pajamos sudaro 73663,14 Eur, iš jų: palūkanų pajamos – 1783,66 Eur, baudų ir delspinigių pajamos – 40398,78 Eur, dividendų pajamos – 31480,70 Eur. Savivaldybės išdo finansinės investicinės veiklos sąnaudas sudaro: bankams už paskolas sumokėtos palūkanos – 32442,24 Eur, banko mokesčiai – 111,69 Eur.

6. Segmentai

Finansavimo sąnaudos išdo apskaitoje grupuojamos pagal veiklos segmentus. Informacija apie finansavimo sumas pagal veiklos segmentus pateikta lentelėje „Ataskaitinio laikotarpio informacija pagal veiklos segmentus“, 25 VSAFAS 1 priede.

Savivaldybės administracijos direktorius

Finansų skyriaus vedėja



Eugenijus Luskis

Šarūnė Karalevičienė