

PANEVĖŽIO RAJONO SAVIVALDYBĖ
(dokumento sudarytojo (savivaldybės) pavadinimas)

BIUDŽETO PAJAMŲ IR IŠLAIDŲ PLANO VYKDYMO 2014 M. GRUODŽIO 31 D. ATASKAITA

Metinė

(metinė, ketvirtinė)

2015-02-17

Nr.4

(data)

Panevėžys

(sudarymo vieta)

Savivaldybės kodas: **33**

(tūkst. litų)

Pajamų ekonominės klasifikacijos kodas							Pajamų pavadinimas	Eil.Nr.	Patikslintas ataskaitinio laikotarpio planas	Įvykdyta
1							2	3	4	5
1	1						Mokesčiai (2+7+15)	1	40437,2	42349,2
1	1	1					Pajamų ir pelno mokesčiai (3)	2	38086,8	38823,9
1	1	1	1	1			Gyventojų pajamų mokestis, iš viso (4+5+6)	3	38086,8	38823,9
1	1	1	1	1	1	1	Gyventojų pajamų mokestis (gautas iš VMI)	4	22768,8	25012,9
1	1	1	1	1	1	2	Gyventojų pajamų mokestis savivaldybių išlaidų struktūros skirtumams išlyginti	5	7582,0	8170,0
1	1	1	1	1	1	3	Gyventojų pajamų mokestis savivaldybių pajamoms iš gyventojų pajamų mokesčio išlyginti	6	7736,0	5641,0
1	1	3					Turto mokesčiai (8+11+12)	7	1947,3	3151,1
1	1	3	1				Žemės mokestis	8	1500,0	2481,0
1	1	3	1	1	1		Fizinių asmenų mokestis	9	1450,0	2060,4
1	1	3	1	1	2		Juridinių asmenų mokestis	10	50,0	420,6
1	1	3	2				Paveldimo turto mokestis	11	22,0	39,6
1	1	3	3				Nekilnojamojo turto mokestis (13+14)	12	425,3	630,5
1	1	3	3	1	1		Fizinių asmenų mokestis	13	30,0	27,4
1	1	3	3	1	2		Juridinių asmenų mokestis	14	395,3	603,1
1	1	4					Prekių ir paslaugų mokesčiai (16+17)	15	403,1	374,2
1	1	4	7	1			Mokesčiai už aplinkos teršimą	16	160,0	153,8
1	1	4	7	2			Rinkliavos (18+19)	17	243,1	220,4
1	1	4	7	2	1		Valstybės rinkliavos	18	197,0	192,8
1	1	4	7	2	2		Vietinės rinkliavos	19	46,1	27,6
1	3						Dotacijos (21+24+27+32)	20	42555,8	42223,2
1	3	1					Dotacijos iš užsienio šalių	21	0,0	0,0
1	3	1	1				Einamiesiems tikslams	22		
1	3	1	2				Kapitalui formuoti	23		
1	3	2					Dotacijos iš tarptautinių organizacijų	24	0,0	0,0
1	3	2	1				Einamiesiems tikslams	25		
1	3	2	2				Kapitalui formuoti	26		
1	3	3					Europos Sąjungos finansinės paramos lėšos, kitos tarptautinės finansinės paramos lėšos	27	1141,6	967,2
1	3	3	1				Einamiesiems tikslams	28	1141,6	967,2
							<i>iš jų: iš kitų valdymo lygių</i>	29		
1	3	3	2				Kapitalui formuoti	30		
							<i>iš jų: iš kitų valdymo lygių</i>	31		
1	3	4					Dotacijos iš kitų valdymo lygių (33+41)	32	41414,2	41256,0
1	3	4	1				Einamiesiems tikslams (34+38+39+40)	33	40303,2	40151,6
1	3	4	1	1	1		Speciali tikslinė dotacija, iš viso (35+36+37)	34	30015,1	29863,5
							Valstybinėms (valstybės perduotoms savivaldybėms) funkcijoms atlikti	35	8979,1	8827,5
							Mokinio krepšeliui finansuoti	36	21036,0	21036,0


Pajamų ekonominės klasifikacijos kodas							2	Eil.Nr.	Patikslintas ataskaitinio laikotarpio planas	Įvykdyta
1							2	3	4	5
							Kita tikslinė dotacija	37		
1	3	4	1	1	2	Bendrosios dotacijos kompensacija	38	10028,0	10028,0	
1	3	4	1	1	3	Bendroji dotacija	39			
1	3	4	1	1	4	Kitos dotacijos ir lėšos iš kitų valdymo lygių	40	260,1	260,1	
1	3	4	2			Kapitalui formuoti (42+47+48+49)	41	1111,0	1104,4	
1	3	4	2	1	1	Speciali tikslinė dotacija, iš viso (43+44+45+46)	42	1111,0	1104,4	
						Valstybinėms (valstybės perduotoms savivaldybėms) funkcijoms atlikti	43			
						Mokinio krepšeliui finansuoti	44			
						Valstybės investicijų programoje numatytiems projektams finansuoti	45	1111,0	1104,4	
						Kita tikslinė dotacija	46			
1	3	4	2	1	2	Bendrosios dotacijos kompensacija	47			
1	3	4	2	1	3	Bendroji dotacija	48			
1	3	4	2	1	4	Kitos dotacijos ir lėšos iš kitų valdymo lygių	49			
1	4					Kitos pajamos (51+63+70+73+76)	50	2367,2	2613,2	
1	4	1				Turto pajamos (52+56+57)	51	655,8	788,3	
1	4	1	1			Palūkanos (53+54+55)	52	22,0	4,2	
1	4	1	1	1		Palūkanos už paskolas	53			
1	4	1	1	2		Palūkanos už depozitus	54	22,0	4,2	
1	4	1	1	3		Palūkanos už vertybinius popierius (išskyrus akcijas)	55			
1	4	1	2			Dividendai	56	184,8	184,8	
1	4	1	4			Nuoma (58+59+62)	57	449,0	599,3	
1	4	1	4	1		Nuomos mokesčiai už valstybinę žemę ir valstybinio vidaus vandens fondo vandens telkinius	58	200,0	308,3	
1	4	1	4	2		Mokesčiai už valstybinius gamtos išteklius (60+61)	59	249,0	291,0	
1	4	1	4	2	1	Mokesčiai už medžiojamųjų gyvūnų išteklius	60	179,0	179,6	
1	4	1	4	2	2	Kiti mokesčiai už valstybinius gamtos išteklius	61	70,0	111,4	
1	4	1	4	4		Mokesčiai už valstybės turto naudojimą patikėjimo teise	62			
1	4	2				Pajamos už prekes ir paslaugas (64+...+69)	63	1650,4	1738,1	
1	4	2	1	1	1	Pajamos už prekes ir paslaugas	64			
1	4	2	1	2	1	Pajamos už patalpų nuomą	65	207,9	204,6	
1	4	2	1	4	1	Pajamos už atsitiktines paslaugas	66	465,6	459,5	
1	4	2	1	5	2	Įmokos už išlaikymą švietimo, socialinės apsaugos ir kitose įstaigose	67	976,9	1074,0	
1	4	2	1	7	1	Pajamos už leidimų ir kitų dokumentų išdavimą	68			
1	4	2	1	7	2	Kitos pajamos	69			
1	4	3				Pajamos iš baudų ir konfiskacijos (71+72)	70	4,0	6,7	
1	4	3	1			Pajamos iš baudų ir konfiskacijos	71	4,0	6,7	
1	4	3	2			Baudos už aplinkos teršimą	72			
1	4	4				Perduodamos lėšos, kitos nei dotacijos(74+75)	73	0,0	0,0	
1	4	4	1			Einamiesiems tikslams	74			
1	4	4	2			Kapitalui formuoti	75			
1	4	5				Kitos neišvardytos pajamos (77+78+79)	76	57,0	80,1	
1	4	5	1	1	1	Valstybės kontrolės, savivaldybės kontrolieriaus pasiūlymu pervestos lėšos	77			
1	4	5	1	3	1	Praėjusiais biudžetinėmis metais savivaldybių biudžetų negautų pajamų kompensavimo lėšos	78			
1	4	5	1	4	1	Kitos neišvardytos pajamos	79	57,0	80,1	
4	1					Materialiojo ir nematerialiojo turto realizavimo pajamos (81+87+88+89)	80	0,0	35,9	
4	1	1				Ilgalaikio materialiojo turto realizavimo pajamos (82+...+86)	81	0,0	29,6	
4	1	1	1			Žemė	82		29,5	
4	1	1	2			Pastatų ir statinių realizavimo pajamos	83			

Pajamų ekonominės klasifikacijos kodas				3	Eil.Nr.	Patikslintas ataskaitinio laikotarpio planas	Ivykdyta		
1				2	3	4	5		
4	1	1	3		Mašinų ir įrenginių realizavimo pajamos	84			
4	1	1	4		Vertybių realizavimo pajamos	85			
4	1	1	5		Kito ilgalaikio materialiojo turto realizavimo pajamos	86	0,1		
4	1	2			Nematerialiojo turto realizavimo pajamos	87			
4	1	3			Atsargų realizavimo pajamos	88	6,3		
4	1	4			Pajamos už biologinį turą ir mineralinius išteklius	89			
					Iš kitų savivaldybių gautos mokinio krepšelio lėšos	90			
					VISI MOKESČIAI, DOTACIJOS, PAJAMOS IR SANDORIAI (1+20+50+80+90)	91	85360,2	87221,5	
					Įplaukos iš finansinio turto ir įsipareigojimų (93+97)	92	3803,0	3293,7	
4	2				Finansinio turto pardavimo pajamos (paskolų surinkimas) (94+95+96)	93	0,0	0,0	
4	2	1	4		Paskolos (surinktos)	94			
4	2	1	5		Akcijos (parduotos) ir kitas nuosavas kapitalas	95			
4	2	1	7		Kitos gautinos sumos	96			
4	3				Finansinių įsipareigojimų prisiėmimo (skolinimosi) pajamos (98)	97	3803,0	3293,7	
4	3	1	4	1	Paskolos (gautos) (99+102)	98	3803,0	3293,7	
4	3	1	4	1	1	Savivaldybių gautos trumpalaikės paskolos laikinam pajamų trūkumui dengti (100+101)	99	0,0	0,0
					Trumpalaikės	100			
					Trumpalaikės iš valstybės biudžeto	101			
4	3	1	4	1	2	Savivaldybių gautos ilgalaikės paskolos	102	3803,0	3293,7
					IŠ VISO ĮPLAUKŲ (91+92)	103	89163,2	90515,2	
					Ataskaitinio laikotarpio pradžioje lėšų likutis (105+...+108)	104	4595,8	4595,8	
					iš jų: programų lėšų likutis	105	329,1	329,1	
					skolintų lėšų likutis	106	7,7	7,7	
					kitos apyvartos lėšos	107	2592,3	2592,3	
					kitos apyvartos lėšos dėl kredito įstaigų veiklos apribojimo	108	1666,7	1666,7	

(tūkst.litų)

Funkcinės klasifikacijos kodas	Išlaidos pagal funkcinę klasifikaciją	Eil. Nr.	Patikslintas ataskaitinio laikotarpio planas	Ivykdyta
1	2	3	4	5
1	Bendros valstybės paslaugos	1	11398,6	10957,7
	iš jų: valstybės biudžetui grąžintinos ankstesniais metais gautos trumpalaikės paskolos	2		
	bendrosios dotacijos kompensacija valstybės biudžetui	3		
2	Gynyba	4	55,5	46,7
3	Viešoji tvarka ir visuomenės apsauga	5	1717,9	1703,3
4	Ekonomika	6	3601,0	3365,7
5	Aplinkos apsauga	7	1028,7	898,0
6	Būstas ir komunalinis ūkis	8	2946,6	2413,6
7	Sveikatos apsauga	9	1480,4	1479,1
8	Poilsis, kultūra ir religija	10	8360,8	7756,6
9	Švietimas	11	44946,1	44172,7
10	Socialinė apsauga	12	16521,5	14262,6
	IŠ VISO IŠLAIDŲ (1+4+5+...+12)	13	92057,1	87056,0
	Lėšos, perduotos valstybės biudžetui pagal tarpusavio atsiskaitymo sandorius	14		
	Kitoms savivaldybėms perduotos mokinio krepšelio lėšos	15		
	IŠ VISO IŠMOKŲ (13+14+15)	16	92057,1	87056,0
	LESŲ LIKUTIS ATASKAITINIO LAIKOTARPIO PABAIGOJE ((103+104) paj. -16 išl.) arba (18+19+20+21)	17	1701,9	8055,0
	iš jų: programų lėšų likutis	18		434,3
	skolintų lėšų likutis	19		
	apyvartos lėšos	20	35,2	5954,0
	kitos apyvartos lėšos dėl kredito įstaigų veiklos apribijimo	21	1666,7	1666,7

Administracijos direktorius
(savivaldybės administracijos vadovo ar jo įgalioto asmens pareigų pavadinimas)


(parašas)

Vitalijus Žiurlys
(vardas ir pavardė)

Panevėžio rajono savivaldybės administracija

(dokumento sudarytojo(savivaldybės) pavadinimas)

**SKOLINIŲ ĮSIPAREIGOJIMŲ IR SUTEIKTŲ GARANTIJŲ BEI PASKOLŲ STATISTINĖ
 2014 M. GRUODŽIO 31D. ATASKAITA**

Metinė
 (metinė, ketvirtinė)

2015-02-05 Nr. 4

(data)

Panevėžys

(sudarymo vieta)

Savivaldybės kodas:
 (tūkst. Lt)

Pavadinimas	Eil. Nr.	Iš viso paskolų	iš jų:		
			ilgalaikių		trumpalaikių
			iš viso	iš jų projektams, finansuojamiems iš ES ir kitos tarptautinės finansinės paramos	
1	2	3	4	5	6
PASKOLOS	1				
Negrąžintų paskolų likutis metų pradžioje	2	18662,2	17062,2	6840,9	1600,0
iš jų: vidaus paskolos valstybės vardu	3	0,0			
vidaus paskolos su valstybės garantija	4	0,0			
vidaus paskolos savivaldybės vardu	5	18662,2	17062,2	6840,9	1600,0
iš jų: finansinės nuomos (lizingo) sutartys	6	0,0			
kiti skolos įsipareigojamieji dokumentai	7	0,0			
užsienio paskolos su valstybės garantija	8	0,0			
užsienio paskolos savivaldybės vardu	9	0,0			
Gautos paskolos	10				
Gautos paskolos, iš viso (12+19)	11	3293,7	3293,7	3293,7	0,0
Gautos vidaus paskolos (13+14+15)	12	3293,7	3293,7	3293,7	0,0
Gautos vidaus paskolos valstybės vardu	13	0,0			
Gautos vidaus paskolos su valstybės garantija	14	0,0			
Gautos vidaus paskolos savivaldybės vardu	15	3293,7	3293,7	3293,7	
iš jų: finansinės nuomos (lizingo) sutartys	16	0,0			
kiti skolos įsipareigojamieji dokumentai	17	0,0			
savivaldybės prisiimta skola*	18	0,0			
Gautos užsienio paskolos (20+21)	19	0,0	0,0	0,0	0,0
Gautos užsienio paskolos su valstybės garantija	20	0,0			
Gautos užsienio paskolos savivaldybės vardu	21	0,0			
Gražintos paskolos	22				
Gražintos paskolos, iš viso (24+31)**	23	3198,9	3198,9	1708,4	0,0
Gražintos vidaus paskolos (25+26+27)	24	3198,9	3198,9	1708,4	0,0
Gražintos vidaus paskolos valstybės vardu	25	0,0			
Gražintos vidaus paskolos su valstybės garantija	26	0,0			
Gražintos vidaus paskolos savivaldybės vardu	27	3198,9	3198,9	1708,4	
iš jų: finansinės nuomos (lizingo) sutartys	28	0,0			
kiti skolos įsipareigojamieji dokumentai	29	0,0			
savivaldybei nurašyta skola*	30	0,0			
Gražintos užsienio paskolos (32+33)	31	0,0	0,0	0,0	0,0

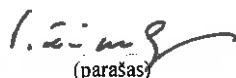
Pavadinimas	Eil. Nr.	Iš viso paskolų	iš jų:		
			ilgalaikių		trumpalaikių
			iš viso	iš jų projektams, finansuojamiems iš ES ir kitos tarptautinės finansinės paramos	
1	2	3	4	5	6
Gražintos užsienio paskolos su valstybės garantija	32	0,0			
Gražintos užsienio paskolos savivaldybės vardu	33	0,0			
Užsienio valiutos kursų pasikeitimo skirtumas ataskaitos sudarymo dieną (padidėjimas +, sumažėjimas -), iš viso	34	0,0			
Negražintų paskolų likutis ataskaitinio laikotarpio pabaigoje (2+11-23+34)	35	18757,0	17157,0	8426,2	1600,0
iš jų: vidaus paskolos valstybės vardu	36	0,0			
vidaus paskolos su valstybės garantija	37	0,0			
vidaus paskolos savivaldybės vardu	38	18757,0	17157,0	8426,2	1600,0
iš jų: finansinės nuomos (lizingo) sutartys	39	0,0			
kiti skolos įsipareigojamieji dokumentai	40	0,0			
užsienio paskolos su valstybės garantija	41	0,0			
užsienio paskolos savivaldybės vardu	42	0,0			
Savivaldybės einamaisiais metais gražintina paskolų ir palūkanų suma	43	2454,5	2454,5	711,2	
NEBALANSINIAI ĮSIPAREIGOJIMAI	44				
Savivaldybės prisiimti įsipareigojimai pagal garantijas ir laidavimo dokumentus dėl savivaldybės kontroliuojamų įmonių paskolų	45	0,0			

Pastabos ir komentarai:

*prašome pateikti pastabas dėl savivaldybės prisiimtoms ar nurašytoms skoloms

** jei gražintos paskolos suma neparodyta Finansų ministerijai teikiamose biudžeto vykdymo ataskaitų formose (forma Nr. 2-sav., Forma Nr.4-sav.), prašome pastabose nurodyti gražintos paskolos (ilgalaikės, trumpalaikės) šaltinį (iš kokių lėšų gražinama) ir sumą.

Administracijos direktorius
(savivaldybės administracijos vadovo ar jo įgalioto asmens pareigų pavadinimas)


(parašas)

Vitalijus Žiurlys
(vardas ir pavardė)

Panevėžio rajono savivaldybės administracija

(Savivaldybės pavadinimas)

PAŽYMA DĖL SKOLINIŲ ĮSIPAREIGOJIMŲ PAGAL KREDITORIUS, VALIUTAS, PRADINĘ IR LIKUTINĘ TRUKMĘ
2014 M. GRUODŽIO 31 D.

2015-02-05 Nr. 1

(data)

Panevėžys
(sudarymo vieta)

Savivaldybės kodas: 33

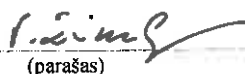
(tūkst. litų)

Pavadinimas	Eil. Nr.	Iš viso paskolų	Perskolintos paskolos valstybės vardu	Paskolos su valstybės garantija	Paskolos savivaldybės vardu	
					vidaus paskolos	užsienio paskolos
1	2	3	4	5	6	7
Negražintų paskolų likutis ataskaitinio laikotarpio pabaigoje (3+4), (8+9+10+11), (13+14), (22+23), (23+24+28+29+30+31+32)	1	18757,0	0,0	0,0	18757,0	0,0
Pagal kreditorius	2					
Rezidentai: (vidaus)	3	18757,0			18757,0	
Nerezidentai (užsienio) (5+6)	4	0,0	0,0	0,0	0,0	0,0
Euro zona	5	0,0				
Ne euro zona	6	0,0				
Pagal valiutą	7					
Denominuota litais	8	18757,0			18757,0	
Denominuota eurais	9	0,0				
Denominuota JAV doleriais	10	0,0				
Denominuota kita valiuta	11	0,0				
Pagal pradinę trukmę	12					
Pradinė trukmė daugiau kaip 1 metai	13	17157,0			17157,0	
Pradinė trukmė mažiau kaip 1 metai	14	1600,0			1600,0	
Pradinė trukmė tarp 1 ir 5 metų (jšk.) *	15	663,6			663,6	
Pradinė trukmė tarp 5 ir 7 metų (jšk.) *	16	5627,1			5627,1	
Pradinė trukmė tarp 7 ir 10 metų (jšk.) *	17	10866,3			10866,3	
Pradinė trukmė tarp 10 ir 15 metų (jšk.) *	18	0,0				
Pradinė trukmė tarp 15 ir 30 metų (nejsk.)**	19	0,0				
Pradinė trukmė daugiau kaip 30 metų (jšk.)*	20	0,0				
Pagal likutinę trukmę	21					
Likutinė trukmė daugiau kaip 1 metai	22	17157,0			17157,0	
Likutinė trukmė mažiau kaip 1 metai	23	1600,0			1600,0	
Likutinė trukmė tarp 1 ir 5 metų	24	7398,7			7398,7	
iš jų su kintama palūkanų norma	25	6290,7			6290,7	
Likutinė trukmė virš 5 metų	26	9758,3			9758,3	
iš jų su kintama palūkanų norma	27	9758,3			9758,3	
Likutinė trukmė tarp 5 ir 7 metų (jšk.) *	28	1205,3			1205,3	
Likutinė trukmė tarp 7 ir 10 metų (jšk.) *	29	8553,0			8553,0	
Likutinė trukmė tarp 10 ir 15 metų (jšk.) *	30	0,0				
Likutinė trukmė tarp 15 ir 30 metų (nejsk.) **	31	0,0				
Likutinė trukmė daugiau kaip 30 metų (jšk.) *	32	0,0				

* Įskaitant paskutinius metus

** Neįskaitant paskutinių metų

Administracijos direktorius
(savivaldybės administracijos vadovo ar jo įgalioto asmens pareigų pavadinimas)


(parašas)

Vitalijus Žiurlys
(vardas ir pavardė)

Panevėžio rajono savivaldybės administracija
(dokumento sudarytojo (savivaldybės) pavadinimas)

ILGALAIKIŲ PASKOLŲ PANAUDOJIMO STATISTINĖ 2014 M. GRUODŽIO 31 D. ATASKAITA

Metinė

(metinė, ketvirtinė)

2015-02-05 Nr. 4

(data)

Panevėžys

(sudarymo vieta)

Savivaldybės kodas: **33**
(tūkst. litų)

Funkcinės klasifikacijos kodas	Išlaidos pagal valstybės funkcijas	Eil. Nr.	Išlaidos iš ilgalaikių paskolų, iš viso	iš jų					Finansinio turto įsigijimo išlaidos			Išlaidos dėl finansinių įsipareigojimų vykdymo (paskolų gražinimas)
				Materialiojo ir nematerialiojo turto įsigijimo išlaidos	Prekių ir paslaugų naudojimo išlaidos	Kitos išlaidos	iš jų		išgytos akcijos	suteiktos paskolos	išgytos akcijos	
							Viso	8				
1	2	3	4	5	6	7	8	9	10	11		
1	Bendros valstybės paslaugos	1	0,0				0,0					
2	Gynyba	2	0,0				0,0					
3	Viešoji tvarka ir visuomenės apsauga	3	0,0				0,0					
4	Ekonomika	4	129,8	129,8			0,0					
5	Aplinkos apsauga	5	0,0				0,0					
6	Būstas ir komunalinis ūkis	6	666,5	666,5			0,0					
7	Sveikatos apsauga	7	0,0				0,0					
8	Poilsis, kultūra ir religija	8	591,5	591,5			0,0					
9	Švietimas	9	1905,9	1905,9			0,0					
10	Socialinė apsauga	10	0,0				0,0					
	IŠ VISO	11	3293,7	3293,7	0,0	0,0	0,0	0,0	0,0	0,0	0,0	0,0

Administracijos direktorius

(savivaldybės administracijos vadovo ar jo įgalioto asmens pareigų pavadinimas)

V. Šimkus

Vitalijus Žiurlys

(vardas, pavardė)